

# これからの加東市の学校教育のあり方 (小中一貫教育)に関するアンケート結果

加東市教育委員会



## 目 次

### 【小学校】

今後の教育環境について	P 1
教科担任制について	P 6
小中一貫教育の実施について	P11
小中一貫教育計画の進め方について	P16

### 【中学校】

今後の教育環境について	P21
教科担任制について	P23
小中一貫教育の実施について	P25
小中一貫教育計画の進め方について	P27

### 【幼稚園】

今後の教育環境について	P29
教科担任制について	P30
小中一貫教育の実施について	P31
小中一貫教育計画の進め方について	P32

### 【全体】

今後の教育環境について	P33
教科担任制について	P35
小中一貫教育の実施について	P37
小中一貫教育計画の進め方について	P39

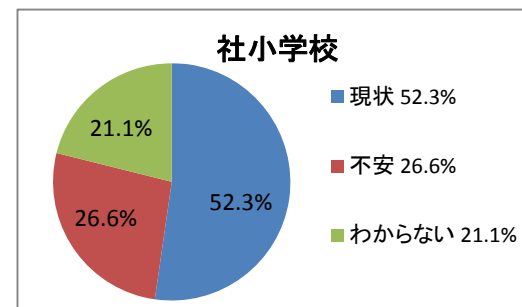


アンケート集計 問4(教育環境) 小学校

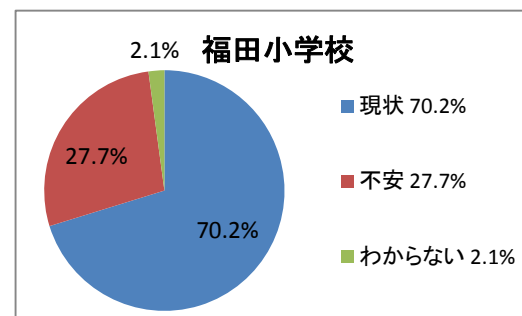
問4 教育環境

設問： 今後、加東市の小学校の小規模化がさらに進むことが予想される中、今後の教育環境について、どのように思われますか。

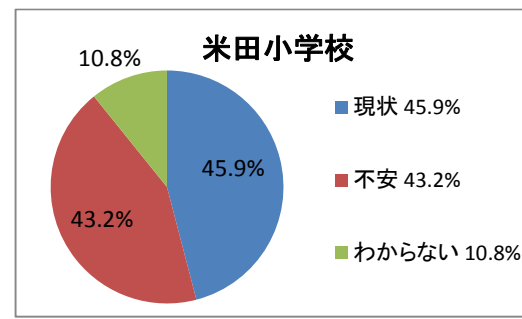
社小学校	1 (現状でよい)	2 (どちらか現状)	3 (どちらか不安)	4 (不安)	5 (わからない)	計
20代男性	0 0.0%	0 0.0%	0 0.0%	0 0.0%	0 0.0%	0
20代女性	1 16.7%	2 33.3%	0 0.0%	0 0.0%	3 50.0%	6
30代男性	8 32.0%	3 12.0%	7 28.0%	1 4.0%	6 24.0%	25
30代女性	11 13.3%	33 39.8%	19 22.9%	5 6.0%	15 18.1%	83
40代男性	6 24.0%	7 28.0%	6 24.0%	1 4.0%	5 20.0%	25
40代女性	11 21.6%	19 37.3%	9 17.6%	1 2.0%	11 21.6%	51
50代以上男性	0 0.0%	0 0.0%	1 50.0%	1 50.0%	0 0.0%	2
50代以上女性	1 14.3%	2 28.6%	2 28.6%	0 0.0%	2 28.6%	7
計(児童数574)	38 19.1%	66 33.2%	44 22.1%	9 4.5%	42 21.1%	199



福田小学校	1 (現状でよい)	2 (どちらか現状)	3 (どちらか不安)	4 (不安)	5 (わからない)	計
20代男性	1 100.0%	0 0.0%	0 0.0%	0 0.0%	0 0.0%	1
20代女性	0 0.0%	1 50.0%	1 50.0%	0 0.0%	0 0.0%	2
30代男性	2 66.7%	0 0.0%	1 33.3%	0 0.0%	0 0.0%	3
30代女性	7 36.8%	9 47.4%	2 10.5%	1 5.3%	0 0.0%	19
40代男性	1 33.3%	0 0.0%	1 33.3%	0 0.0%	1 33.3%	3
40代女性	3 16.7%	8 44.4%	6 33.3%	1 5.6%	0 0.0%	18
50代以上男性	0 0.0%	1 100.0%	0 0.0%	0 0.0%	0 0.0%	1
50代以上女性	0 0.0%	0 0.0%	0 0.0%	0 0.0%	0 0.0%	0
計(児童数103)	14 29.8%	19 40.4%	11 23.4%	2 4.3%	1 2.1%	47

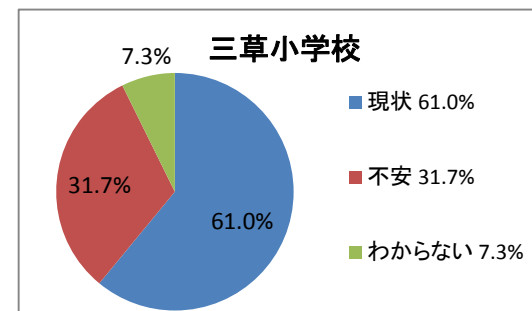


米田小学校	1 (現状でよい)	2 (どちらか現状)	3 (どちらか不安)	4 (不安)	5 (わからない)	計
20代男性	0 0.0%	0 0.0%	0 0.0%	0 0.0%	0 0.0%	0
20代女性	0 0.0%	0 0.0%	0 0.0%	0 0.0%	0 0.0%	0
30代男性	1 20.0%	2 40.0%	2 40.0%	0 0.0%	0 0.0%	5
30代女性	3 16.7%	4 22.2%	2 11.1%	5 27.8%	4 22.2%	18
40代男性	1 20.0%	0 0.0%	3 60.0%	1 20.0%	0 0.0%	5
40代女性	4 44.4%	2 22.2%	2 22.2%	1 11.1%	0 0.0%	9
50代以上男性	0 0.0%	0 0.0%	0 0.0%	0 0.0%	0 0.0%	0
50代以上女性	0 0.0%	0 0.0%	0 0.0%	0 0.0%	0 0.0%	0
計(児童数51)	9 24.3%	8 21.6%	9 24.3%	7 18.9%	4 10.8%	37

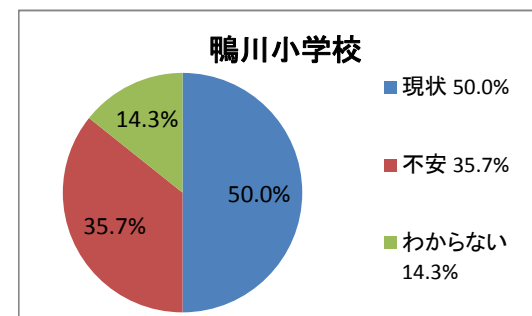


アンケート集計 問4(教育環境) 小学校

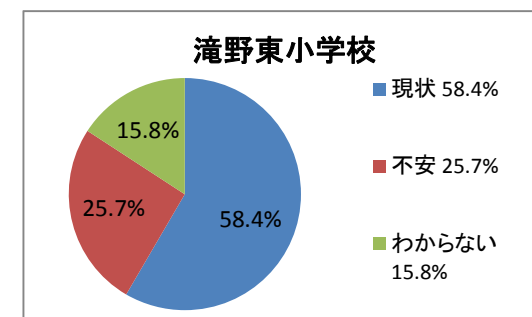
三草小学校	1 (現状でよい)	2 (どちらか現状)	3 (どちらか不安)	4 (不安)	5 (わからない)	計
20代男性	0 0.0%	0 0.0%	0 0.0%	0 0.0%	0 0.0%	0
20代女性	0 0.0%	0 0.0%	0 0.0%	0 0.0%	0 0.0%	0
30代男性	0 0.0%	1 20.0%	2 40.0%	2 40.0%	0 0.0%	5
30代女性	4 30.8%	6 46.2%	3 23.1%	0 0.0%	0 0.0%	13
40代男性	3 33.3%	4 44.4%	1 11.1%	0 0.0%	1 11.1%	9
40代女性	3 25.0%	3 25.0%	3 25.0%	2 16.7%	1 8.3%	12
50代以上男性	0 0.0%	0 0.0%	0 0.0%	0 0.0%	1 100.0%	1
50代以上女性	0 0.0%	1 100.0%	0 0.0%	0 0.0%	0 0.0%	1
計(児童数88)	10 24.4%	15 36.6%	9 22.0%	4 9.8%	3 7.3%	41



鴨川小学校	1 (現状でよい)	2 (どちらか現状)	3 (どちらか不安)	4 (不安)	5 (わからない)	計
20代男性	0 0.0%	0 0.0%	0 0.0%	0 0.0%	0 0.0%	0
20代女性	0 0.0%	0 0.0%	0 0.0%	0 0.0%	1 100.0%	1
30代男性	1 50.0%	0 0.0%	0 0.0%	1 50.0%	0 0.0%	2
30代女性	2 50.0%	1 25.0%	1 25.0%	0 0.0%	0 0.0%	4
40代男性	0 0.0%	1 100.0%	0 0.0%	0 0.0%	0 0.0%	1
40代女性	1 20.0%	1 20.0%	1 20.0%	1 20.0%	1 20.0%	5
50代以上男性	0 0.0%	0 0.0%	1 100.0%	0 0.0%	0 0.0%	1
50代以上女性	0 0.0%	0 0.0%	0 0.0%	0 0.0%	0 0.0%	0
計(児童数21)	4 28.6%	3 21.4%	3 21.4%	2 14.3%	2 14.3%	14

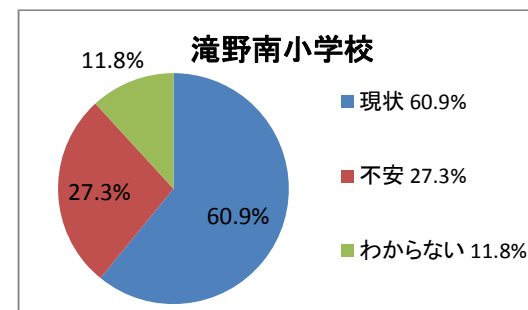


滝野東小学校	1 (現状でよい)	2 (どちらか現状)	3 (どちらか不安)	4 (不安)	5 (わからない)	計
20代男性	0 0.0%	0 0.0%	1 100.0%	0 0.0%	0 0.0%	1
20代女性	0 0.0%	1 50.0%	0 0.0%	0 0.0%	1 50.0%	2
30代男性	1 16.7%	3 50.0%	0 0.0%	2 33.3%	0 0.0%	6
30代女性	7 14.9%	20 42.6%	9 19.1%	1 2.1%	10 21.3%	47
40代男性	6 40.0%	4 26.7%	3 20.0%	0 0.0%	2 13.3%	15
40代女性	5 17.9%	12 42.9%	9 32.1%	0 0.0%	2 7.1%	28
50代以上男性	0 0.0%	0 0.0%	0 0.0%	0 0.0%	1 100.0%	1
50代以上女性	0 0.0%	0 0.0%	1 100.0%	0 0.0%	0 0.0%	1
計(児童数532)	19 18.8%	40 39.6%	23 22.8%	3 3.0%	16 15.8%	101

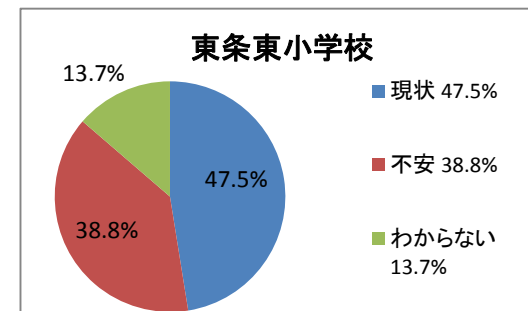


アンケート集計 問4(教育環境) 小学校

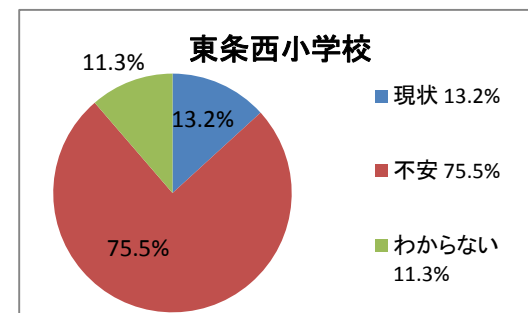
滝野南小学校	1 (現状でよい)	2 (どちらか現状)	3 (どちらか不安)	4 (不安)	5 (わからない)	計
20代男性	0 0.0%	0 0.0%	0 0.0%	0 0.0%	0 0.0%	0
20代女性	1 33.3%	0 0.0%	1 33.3%	0 0.0%	1 33.3%	3
30代男性	2 33.3%	2 33.3%	2 33.3%	0 0.0%	0 0.0%	6
30代女性	9 21.4%	15 35.7%	11 26.2%	1 2.4%	6 14.3%	42
40代男性	4 33.3%	3 25.0%	4 33.3%	1 8.3%	0 0.0%	12
40代女性	12 27.9%	16 37.2%	9 20.9%	0 0.0%	6 14.0%	43
50代以上男性	0 0.0%	1 50.0%	1 50.0%	0 0.0%	0 0.0%	2
50代以上女性	0 0.0%	2 100.0%	0 0.0%	0 0.0%	0 0.0%	2
計(児童数177)	28 25.5%	39 35.5%	28 25.5%	2 1.8%	13 11.8%	110



東条東小学校	1 (現状でよい)	2 (どちらか現状)	3 (どちらか不安)	4 (不安)	5 (わからない)	計
20代男性	0 0.0%	0 0.0%	0 0.0%	0 0.0%	0 0.0%	0
20代女性	2 33.3%	1 16.7%	1 16.7%	0 0.0%	2 33.3%	6
30代男性	1 20.0%	1 20.0%	2 40.0%	0 0.0%	1 20.0%	5
30代女性	7 9.1%	27 35.1%	25 32.5%	6 7.8%	12 15.6%	77
40代男性	4 40.0%	3 30.0%	1 10.0%	2 20.0%	0 0.0%	10
40代女性	4 10.8%	13 35.1%	15 40.5%	1 2.7%	4 10.8%	37
50代以上男性	1 100.0%	0 0.0%	0 0.0%	0 0.0%	0 0.0%	1
50代以上女性	1 33.3%	1 33.3%	1 33.3%	0 0.0%	0 0.0%	3
計(児童数252)	20 14.4%	46 33.1%	45 32.4%	9 6.5%	19 13.7%	139

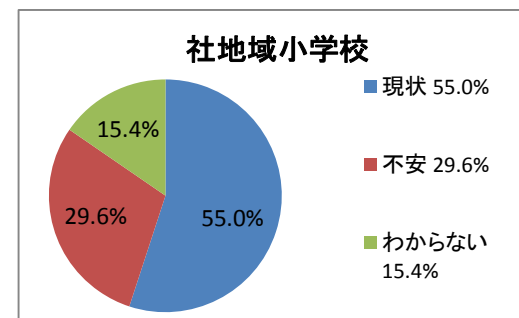


東条西小学校	1 (現状でよい)	2 (どちらか現状)	3 (どちらか不安)	4 (不安)	5 (わからない)	計
20代男性	0 0.0%	0 0.0%	0 0.0%	0 0.0%	0 0.0%	0
20代女性	0 0.0%	0 0.0%	1 50.0%	0 0.0%	1 50.0%	2
30代男性	0 0.0%	0 0.0%	1 33.3%	2 66.7%	0 0.0%	3
30代女性	0 0.0%	1 3.8%	13 50.0%	10 38.5%	2 7.7%	26
40代男性	2 66.7%	0 0.0%	0 0.0%	1 33.3%	0 0.0%	3
40代女性	1 5.9%	2 11.8%	8 47.1%	4 23.5%	2 11.8%	17
50代以上男性	0 0.0%	1 50.0%	0 0.0%	0 0.0%	1 50.0%	2
50代以上女性	0 0.0%	0 0.0%	0 0.0%	0 0.0%	0 0.0%	0
計(児童数96)	3 5.7%	4 7.5%	23 43.4%	17 32.1%	6 11.3%	53

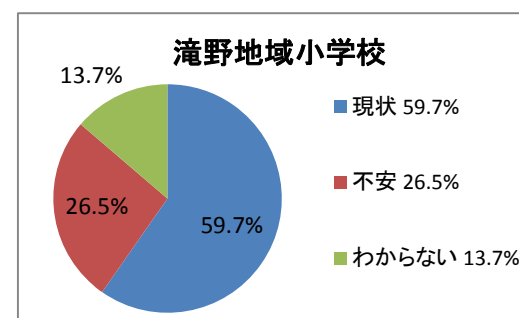


アンケート集計 問4(教育環境) 小学校

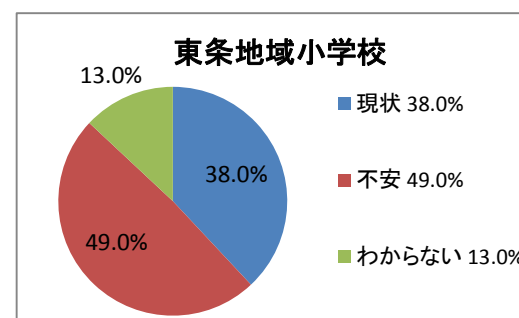
社地域小学校	1 (現状でよい)	2 (どちらか現状)	3 (どちらか不安)	4 (不安)	5 (わからない)	計
20代男性	1 100.0%	0 0.0%	0 0.0%	0 0.0%	0 0.0%	1
20代女性	1 11.1%	3 33.3%	1 11.1%	0 0.0%	4 44.4%	9
30代男性	12 30.0%	6 15.0%	12 30.0%	4 10.0%	6 15.0%	40
30代女性	27 19.7%	53 38.7%	27 19.7%	11 8.0%	19 13.9%	137
40代男性	11 25.6%	12 27.9%	11 25.6%	2 4.7%	7 16.3%	43
40代女性	22 23.2%	33 34.7%	21 22.1%	6 6.3%	13 13.7%	95
50代以上男性	0 0.0%	1 20.0%	2 40.0%	1 20.0%	1 20.0%	5
50代以上女性	1 12.5%	3 37.5%	2 25.0%	0 0.0%	2 25.0%	8
計(児童数837)	75 22.2%	111 32.8%	76 22.5%	24 7.1%	52 15.4%	338



滝野地域小学校	1 (現状でよい)	2 (どちらか現状)	3 (どちらか不安)	4 (不安)	5 (わからない)	計
20代男性	0 0.0%	0 0.0%	1 100.0%	0 0.0%	0 0.0%	1
20代女性	1 20.0%	1 20.0%	1 20.0%	0 0.0%	2 40.0%	5
30代男性	3 25.0%	5 41.7%	2 16.7%	2 16.7%	0 0.0%	12
30代女性	16 18.0%	35 39.3%	20 22.5%	2 2.2%	16 18.0%	89
40代男性	10 37.0%	7 25.9%	7 25.9%	1 3.7%	2 7.4%	27
40代女性	17 23.9%	28 39.4%	18 25.4%	0 0.0%	8 11.3%	71
50代以上男性	0 0.0%	1 33.3%	1 33.3%	0 0.0%	1 33.3%	3
50代以上女性	0 0.0%	2 66.7%	1 33.3%	0 0.0%	0 0.0%	3
計(児童数709)	47 22.3%	79 37.4%	51 24.2%	5 2.4%	29 13.7%	211



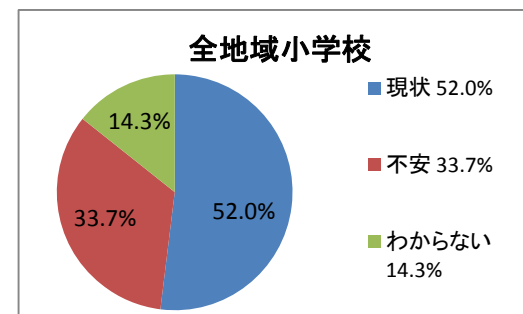
東条地域小学校	1 (現状でよい)	2 (どちらか現状)	3 (どちらか不安)	4 (不安)	5 (わからない)	計
20代男性	0 0.0%	0 0.0%	0 0.0%	0 0.0%	0 0.0%	0
20代女性	2 25.0%	1 12.5%	2 25.0%	0 0.0%	3 37.5%	8
30代男性	1 12.5%	1 12.5%	3 37.5%	2 25.0%	1 12.5%	8
30代女性	7 6.8%	28 27.2%	38 36.9%	16 15.5%	14 13.6%	103
40代男性	6 46.2%	3 23.1%	1 7.7%	3 23.1%	0 0.0%	13
40代女性	5 9.3%	15 27.8%	23 42.6%	5 9.3%	6 11.1%	54
50代以上男性	1 33.3%	1 33.3%	0 0.0%	0 0.0%	1 33.3%	3
50代以上女性	1 33.3%	1 33.3%	1 33.3%	0 0.0%	0 0.0%	3
計(児童数348)	23 12.0%	50 26.0%	68 35.4%	26 13.5%	25 13.0%	192





アンケート集計 問4(教育環境) 小学校

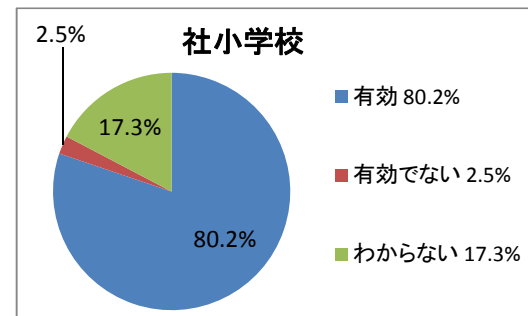
全地域小学校	1 (現状でよい)		2 (どちらか現状)		3 (どちらか不安)		4 (不安)		5 (わからない)		計
20代男性	1	50.0%	0	0.0%	1	50.0%	0	0.0%	0	0.0%	2
20代女性	4	18.2%	5	22.7%	4	18.2%	0	0.0%	9	40.9%	22
30代男性	16	26.7%	12	20.0%	17	28.3%	8	13.3%	7	11.7%	60
30代女性	50	15.2%	116	35.3%	85	25.8%	29	8.8%	49	14.9%	329
40代男性	27	32.5%	22	26.5%	19	22.9%	6	7.2%	9	10.8%	83
40代女性	44	20.0%	76	34.5%	62	28.2%	11	5.0%	27	12.3%	220
50代以上男性	1	9.1%	3	27.3%	3	27.3%	1	9.1%	3	27.3%	11
50代以上女性	2	14.3%	6	42.9%	4	28.6%	0	0.0%	2	14.3%	14
計(児童数1894)	145	19.6%	240	32.4%	195	26.3%	55	7.4%	106	14.3%	741



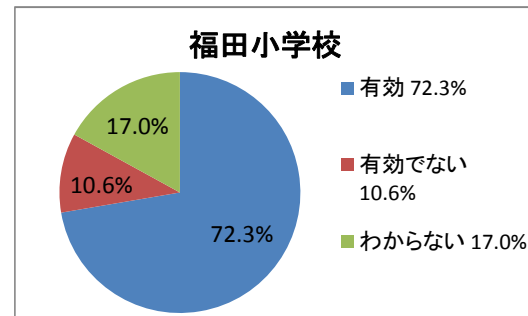
問5 教科担任制

設問： 小学校高学年において、小学校教員はもとより中学校教員が理科の専科指導を行うなど(社小、滝野東小)、教科によっては専門的な指導ができる教科担任制を実施していますが、一人ひとりの学習意欲や学力を高めるために有効であると思いますか。

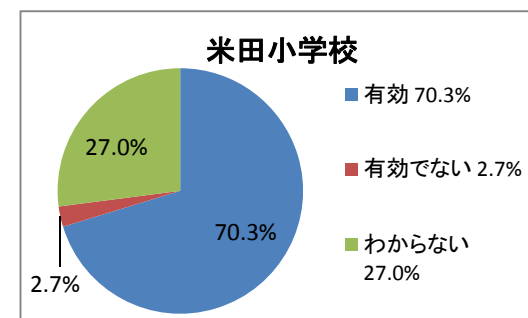
社小学校	1 (有効である)	2 (どちらか有効)	3 (どちらか有効でない)	4 (有効でない)	5 (わからない)	計
20代男性	0 0.0%	0 0.0%	0 0.0%	0 0.0%	0 0.0%	0
20代女性	4 66.7%	1 16.7%	0 0.0%	0 0.0%	1 16.7%	6
30代男性	13 52.0%	5 20.0%	0 0.0%	0 0.0%	7 28.0%	25
30代女性	38 45.2%	26 31.0%	2 2.4%	0 0.0%	18 21.4%	84
40代男性	11 42.3%	10 38.5%	1 3.8%	1 3.8%	3 11.5%	26
40代女性	27 51.9%	19 36.5%	1 1.9%	0 0.0%	5 9.6%	52
50代以上男性	1 50.0%	1 50.0%	0 0.0%	0 0.0%	0 0.0%	2
50代以上女性	3 42.9%	3 42.9%	0 0.0%	0 0.0%	1 14.3%	7
計(児童数574)	97 48.0%	65 32.2%	4 2.0%	1 0.5%	35 17.3%	202



福田小学校	1 (有効である)	2 (どちらか有効)	3 (どちらか有効でない)	4 (有効でない)	5 (わからない)	計
20代男性	1 100.0%	0 0.0%	0 0.0%	0 0.0%	0 0.0%	1
20代女性	0 0.0%	2 100.0%	0 0.0%	0 0.0%	0 0.0%	2
30代男性	1 33.3%	1 33.3%	1 33.3%	0 0.0%	0 0.0%	3
30代女性	3 15.8%	9 47.4%	0 0.0%	2 10.5%	5 26.3%	19
40代男性	1 33.3%	0 0.0%	1 33.3%	0 0.0%	1 33.3%	3
40代女性	7 38.9%	8 44.4%	1 5.6%	0 0.0%	2 11.1%	18
50代以上男性	1 100.0%	0 0.0%	0 0.0%	0 0.0%	0 0.0%	1
50代以上女性	0 0.0%	0 0.0%	0 0.0%	0 0.0%	0 0.0%	0
計(児童数103)	14 29.8%	20 42.6%	3 6.4%	2 4.3%	8 17.0%	47

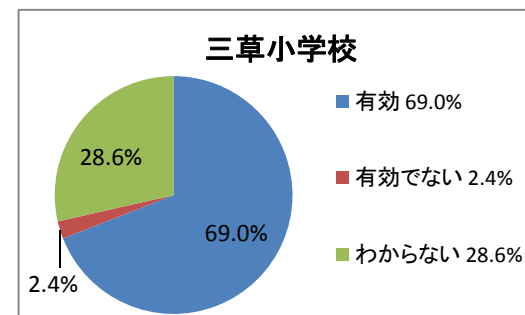


米田小学校	1 (有効である)	2 (どちらか有効)	3 (どちらか有効でない)	4 (有効でない)	5 (わからない)	計
20代男性	0 0.0%	0 0.0%	0 0.0%	0 0.0%	0 0.0%	0
20代女性	0 0.0%	0 0.0%	0 0.0%	0 0.0%	0 0.0%	0
30代男性	3 60.0%	1 20.0%	0 0.0%	0 0.0%	1 20.0%	5
30代女性	6 33.3%	4 22.2%	0 0.0%	0 0.0%	8 44.4%	18
40代男性	4 80.0%	1 20.0%	0 0.0%	0 0.0%	0 0.0%	5
40代女性	6 66.7%	1 11.1%	1 11.1%	0 0.0%	1 11.1%	9
50代以上男性	0 0.0%	0 0.0%	0 0.0%	0 0.0%	0 0.0%	0
50代以上女性	0 0.0%	0 0.0%	0 0.0%	0 0.0%	0 0.0%	0
計(児童数51)	19 51.4%	7 18.9%	1 2.7%	0 0.0%	10 27.0%	37

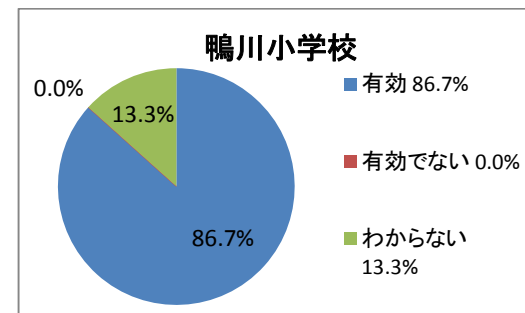


アンケート集計 問5(教科担任制) 小学校

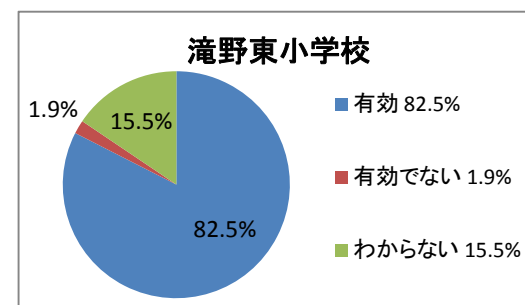
三草小学校	1 (有効である)	2 (どちらか有効)	3 (どちらか有効でない)	4 (有効でない)	5 (わからない)	計
20代男性	0 0.0%	0 0.0%	0 0.0%	0 0.0%	0 0.0%	0
20代女性	0 0.0%	0 0.0%	0 0.0%	0 0.0%	0 0.0%	0
30代男性	2 40.0%	2 40.0%	0 0.0%	0 0.0%	1 20.0%	5
30代女性	4 30.8%	3 23.1%	0 0.0%	0 0.0%	6 46.2%	13
40代男性	6 60.0%	3 30.0%	1 10.0%	0 0.0%	0 0.0%	10
40代女性	5 41.7%	3 25.0%	0 0.0%	0 0.0%	4 33.3%	12
50代以上男性	0 0.0%	0 0.0%	0 0.0%	0 0.0%	1 100.0%	1
50代以上女性	0 0.0%	1 100.0%	0 0.0%	0 0.0%	0 0.0%	1
計(児童数88)	17 40.5%	12 28.6%	1 2.4%	0 0.0%	12 28.6%	42



鴨川小学校	1 (有効である)	2 (どちらか有効)	3 (どちらか有効でない)	4 (有効でない)	5 (わからない)	計
20代男性	0 0.0%	0 0.0%	0 0.0%	0 0.0%	0 0.0%	0
20代女性	2 100.0%	0 0.0%	0 0.0%	0 0.0%	0 0.0%	2
30代男性	0 0.0%	1 50.0%	0 0.0%	0 0.0%	1 50.0%	2
30代女性	2 50.0%	2 50.0%	0 0.0%	0 0.0%	0 0.0%	4
40代男性	0 0.0%	1 100.0%	0 0.0%	0 0.0%	0 0.0%	1
40代女性	1 20.0%	3 60.0%	0 0.0%	0 0.0%	1 20.0%	5
50代以上男性	0 0.0%	1 100.0%	0 0.0%	0 0.0%	0 0.0%	1
50代以上女性	0 0.0%	0 0.0%	0 0.0%	0 0.0%	0 0.0%	0
計(児童数21)	5 33.3%	8 53.3%	0 0.0%	0 0.0%	2 13.3%	15

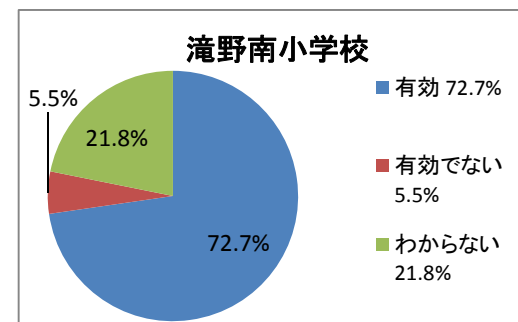


滝野東小学校	1 (有効である)	2 (どちらか有効)	3 (どちらか有効でない)	4 (有効でない)	5 (わからない)	計
20代男性	0 0.0%	1 100.0%	0 0.0%	0 0.0%	0 0.0%	1
20代女性	0 0.0%	1 33.3%	0 0.0%	0 0.0%	2 66.7%	3
30代男性	3 50.0%	3 50.0%	0 0.0%	0 0.0%	0 0.0%	6
30代女性	16 33.3%	23 47.9%	1 2.1%	0 0.0%	8 16.7%	48
40代男性	9 60.0%	4 26.7%	0 0.0%	0 0.0%	2 13.3%	15
40代女性	13 46.4%	10 35.7%	1 3.6%	0 0.0%	4 14.3%	28
50代以上男性	1 100.0%	0 0.0%	0 0.0%	0 0.0%	0 0.0%	1
50代以上女性	1 100.0%	0 0.0%	0 0.0%	0 0.0%	0 0.0%	1
計(児童数532)	43 41.7%	42 40.8%	2 1.9%	0 0.0%	16 15.5%	103

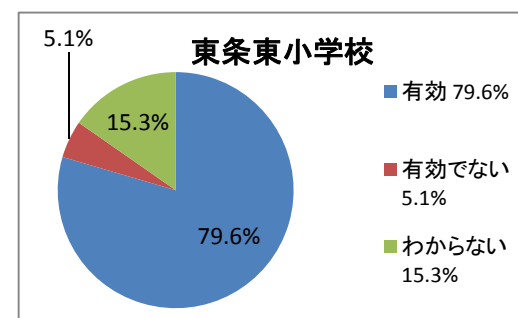


アンケート集計 問5(教科担任制) 小学校

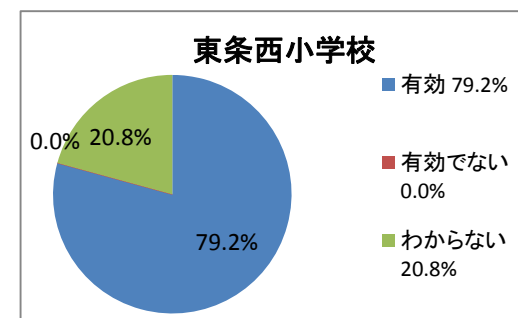
滝野南小学校	1 (有効である)	2 (どちらか有効)	3 (どちらか有効でない)	4 (有効でない)	5 (わからない)	計
20代男性	0 0.0%	0 0.0%	0 0.0%	0 0.0%	0 0.0%	0
20代女性	0 0.0%	2 66.7%	0 0.0%	0 0.0%	1 33.3%	3
30代男性	5 83.3%	1 16.7%	0 0.0%	0 0.0%	0 0.0%	6
30代女性	17 41.5%	11 26.8%	2 4.9%	0 0.0%	11 26.8%	41
40代男性	6 50.0%	2 16.7%	0 0.0%	2 16.7%	2 16.7%	12
40代女性	22 50.0%	10 22.7%	2 4.5%	0 0.0%	10 22.7%	44
50代以上男性	1 50.0%	1 50.0%	0 0.0%	0 0.0%	0 0.0%	2
50代以上女性	1 50.0%	1 50.0%	0 0.0%	0 0.0%	0 0.0%	2
計(児童数177)	52 47.3%	28 25.5%	4 3.6%	2 1.8%	24 21.8%	110



東条東小学校	1 (有効である)	2 (どちらか有効)	3 (どちらか有効でない)	4 (有効でない)	5 (わからない)	計
20代男性	0 0.0%	0 0.0%	0 0.0%	0 0.0%	0 0.0%	0
20代女性	2 33.3%	3 50.0%	0 0.0%	0 0.0%	1 16.7%	6
30代男性	1 20.0%	1 20.0%	3 60.0%	0 0.0%	0 0.0%	5
30代女性	31 40.3%	29 37.7%	1 1.3%	0 0.0%	16 20.8%	77
40代男性	3 30.0%	5 50.0%	1 10.0%	0 0.0%	1 10.0%	10
40代女性	13 37.1%	18 51.4%	1 2.9%	0 0.0%	3 8.6%	35
50代以上男性	0 0.0%	0 0.0%	0 0.0%	1 100.0%	0 0.0%	1
50代以上女性	1 33.3%	2 66.7%	0 0.0%	0 0.0%	0 0.0%	3
計(児童数252)	51 37.2%	58 42.3%	6 4.4%	1 0.7%	21 15.3%	137

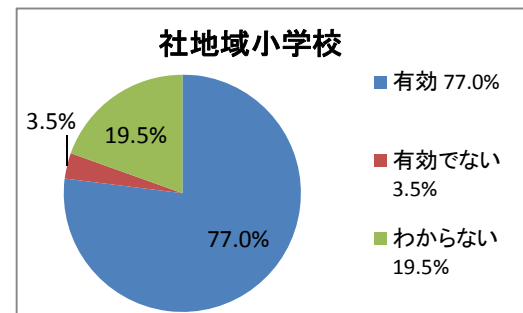


東条西小学校	1 (有効である)	2 (どちらか有効)	3 (どちらか有効でない)	4 (有効でない)	5 (わからない)	計
20代男性	0 0.0%	0 0.0%	0 0.0%	0 0.0%	0 0.0%	0
20代女性	1 50.0%	0 0.0%	0 0.0%	0 0.0%	1 50.0%	2
30代男性	2 66.7%	1 33.3%	0 0.0%	0 0.0%	0 0.0%	3
30代女性	11 42.3%	10 38.5%	0 0.0%	0 0.0%	5 19.2%	26
40代男性	1 33.3%	0 0.0%	0 0.0%	0 0.0%	2 66.7%	3
40代女性	6 35.3%	9 52.9%	0 0.0%	0 0.0%	2 11.8%	17
50代以上男性	0 0.0%	1 50.0%	0 0.0%	0 0.0%	1 50.0%	2
50代以上女性	0 0.0%	0 0.0%	0 0.0%	0 0.0%	0 0.0%	0
計(児童数96)	21 39.6%	21 39.6%	0 0.0%	0 0.0%	11 20.8%	53

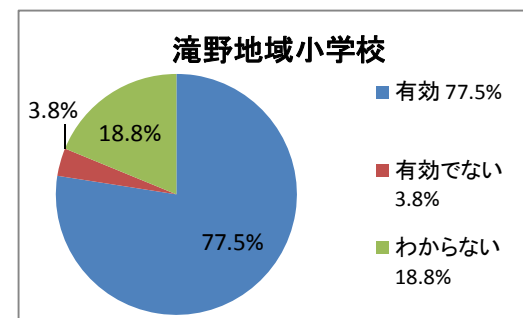


アンケート集計 問5(教科担任制) 小学校

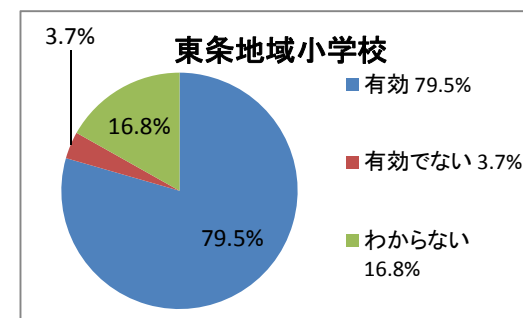
社地域小学校	1 (有効である)	2 (どちらか有効)	3 (どちらか有効でない)	4 (有効でない)	5 (わからない)	計
20代男性	1 100.0%	0 0.0%	0 0.0%	0 0.0%	0 0.0%	1
20代女性	6 60.0%	3 30.0%	0 0.0%	0 0.0%	1 10.0%	10
30代男性	19 47.5%	10 25.0%	1 2.5%	0 0.0%	10 25.0%	40
30代女性	53 38.4%	44 31.9%	2 1.4%	2 1.4%	37 26.8%	138
40代男性	22 48.9%	15 33.3%	3 6.7%	1 2.2%	4 8.9%	45
40代女性	46 47.9%	34 35.4%	3 3.1%	0 0.0%	13 13.5%	96
50代以上男性	2 40.0%	2 40.0%	0 0.0%	0 0.0%	1 20.0%	5
50代以上女性	3 37.5%	4 50.0%	0 0.0%	0 0.0%	1 12.5%	8
計(児童数837)	152 44.3%	112 32.7%	9 2.6%	3 0.9%	67 19.5%	343



滝野地域小学校	1 (有効である)	2 (どちらか有効)	3 (どちらか有効でない)	4 (有効でない)	5 (わからない)	計
20代男性	0 0.0%	1 100.0%	0 0.0%	0 0.0%	0 0.0%	1
20代女性	0 0.0%	3 50.0%	0 0.0%	0 0.0%	3 50.0%	6
30代男性	8 66.7%	4 33.3%	0 0.0%	0 0.0%	0 0.0%	12
30代女性	33 37.1%	34 38.2%	3 3.4%	0 0.0%	19 21.3%	89
40代男性	15 55.6%	6 22.2%	0 0.0%	2 7.4%	4 14.8%	27
40代女性	35 48.6%	20 27.8%	3 4.2%	0 0.0%	14 19.4%	72
50代以上男性	2 66.7%	1 33.3%	0 0.0%	0 0.0%	0 0.0%	3
50代以上女性	2 66.7%	1 33.3%	0 0.0%	0 0.0%	0 0.0%	3
計(児童数709)	95 44.6%	70 32.9%	6 2.8%	2 0.9%	40 18.8%	213

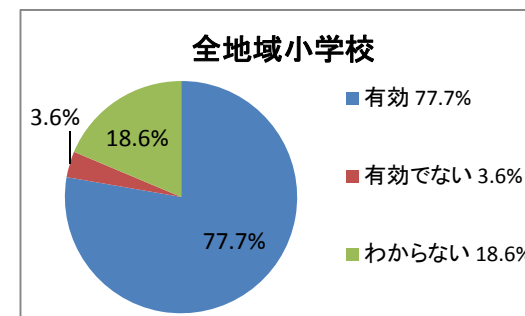


東条地域小学校	1 (有効である)	2 (どちらか有効)	3 (どちらか有効でない)	4 (有効でない)	5 (わからない)	計
20代男性	0 0.0%	0 0.0%	0 0.0%	0 0.0%	0 0.0%	0
20代女性	3 37.5%	3 37.5%	0 0.0%	0 0.0%	2 25.0%	8
30代男性	3 37.5%	2 25.0%	3 37.5%	0 0.0%	0 0.0%	8
30代女性	42 40.8%	39 37.9%	1 1.0%	0 0.0%	21 20.4%	103
40代男性	4 30.8%	5 38.5%	1 7.7%	0 0.0%	3 23.1%	13
40代女性	19 36.5%	27 51.9%	1 1.9%	0 0.0%	5 9.6%	52
50代以上男性	0 0.0%	1 33.3%	0 0.0%	1 33.3%	1 33.3%	3
50代以上女性	1 33.3%	2 66.7%	0 0.0%	0 0.0%	0 0.0%	3
計(児童数348)	72 37.9%	79 41.6%	6 3.2%	1 0.5%	32 16.8%	190



アンケート集計 問5(教科担任制) 小学校

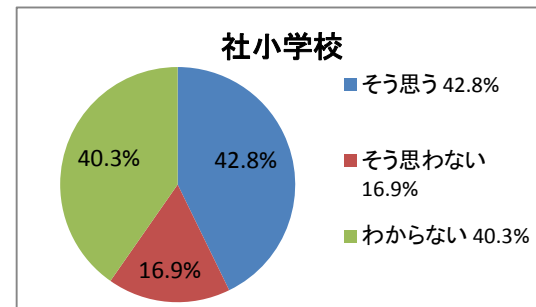
全地域小学校	1 (有効である)		2 (どちらか有効)		3 (どちらか有効でない)		4 (有効でない)		5 (わからない)		計
20代男性	1	50.0%	1	50.0%	0	0.0%	0	0.0%	0	0.0%	2
20代女性	9	37.5%	9	37.5%	0	0.0%	0	0.0%	6	25.0%	24
30代男性	30	50.0%	16	26.7%	4	6.7%	0	0.0%	10	16.7%	60
30代女性	128	38.8%	117	35.5%	6	1.8%	2	0.6%	77	23.3%	330
40代男性	41	48.2%	26	30.6%	4	4.7%	3	3.5%	11	12.9%	85
40代女性	100	45.5%	81	36.8%	7	3.2%	0	0.0%	32	14.5%	220
50代以上男性	4	36.4%	4	36.4%	0	0.0%	1	9.1%	2	18.2%	11
50代以上女性	6	42.9%	7	50.0%	0	0.0%	0	0.0%	1	7.1%	14
計(児童数1894)	319	42.8%	261	35.0%	21	2.8%	6	0.8%	139	18.6%	746



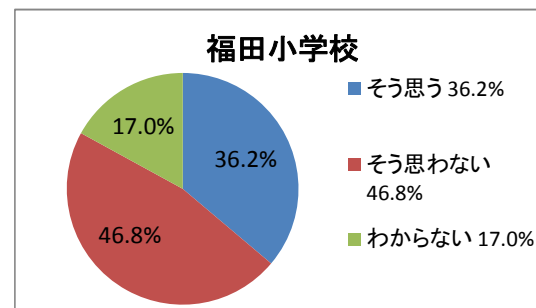
問6 小中一貫教育の実施

設問：中学校入学後の学習や生活をスムーズにするため、小中学校9年間の継続性・連続性のあるカリキュラムで指導するなど、小中一貫教育の実施は有効であると考え、昨年12月に、新たな教育の形として「小中一貫教育」の推進を発表し、その後、各地域や保護者の方への説明会を開催して、様々なご意見をいただいているところです。小中一貫教育の実施は、有効であると思いますか。

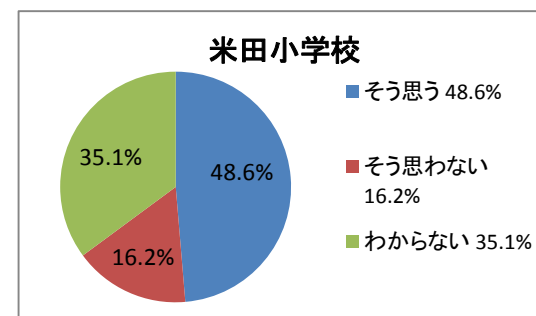
社小学校	1 (そう思う)	2 (どちらかそう思う)	3 (どちらかそう思わない)	4 (そう思わない)	5 (わからない)	計
20代男性	0 0.0%	0 0.0%	0 0.0%	0 0.0%	0 0.0%	0
20代女性	2 33.3%	0 0.0%	1 16.7%	0 0.0%	3 50.0%	6
30代男性	2 8.0%	8 32.0%	2 8.0%	2 8.0%	11 44.0%	25
30代女性	6 7.2%	25 30.1%	8 9.6%	6 7.2%	38 45.8%	83
40代男性	5 19.2%	9 34.6%	2 7.7%	2 7.7%	8 30.8%	26
40代女性	10 19.2%	15 28.8%	6 11.5%	4 7.7%	17 32.7%	52
50代以上男性	0 0.0%	1 50.0%	0 0.0%	1 50.0%	0 0.0%	2
50代以上女性	0 0.0%	3 42.9%	0 0.0%	0 0.0%	4 57.1%	7
計(児童数574)	25 12.4%	61 30.3%	19 9.5%	15 7.5%	81 40.3%	201



福田小学校	1 (そう思う)	2 (どちらかそう思う)	3 (どちらかそう思わない)	4 (そう思わない)	5 (わからない)	計
20代男性	1 100.0%	0 0.0%	0 0.0%	0 0.0%	0 0.0%	1
20代女性	0 0.0%	1 50.0%	1 50.0%	0 0.0%	0 0.0%	2
30代男性	0 0.0%	1 33.3%	0 0.0%	2 66.7%	0 0.0%	3
30代女性	0 0.0%	4 21.1%	4 21.1%	8 42.1%	3 15.8%	19
40代男性	0 0.0%	1 33.3%	0 0.0%	1 33.3%	1 33.3%	3
40代女性	1 5.6%	7 38.9%	3 16.7%	3 16.7%	4 22.2%	18
50代以上男性	0 0.0%	1 100.0%	0 0.0%	0 0.0%	0 0.0%	1
50代以上女性	0 0.0%	0 0.0%	0 0.0%	0 0.0%	0 0.0%	0
計(児童数103)	2 4.3%	15 31.9%	8 17.0%	14 29.8%	8 17.0%	47

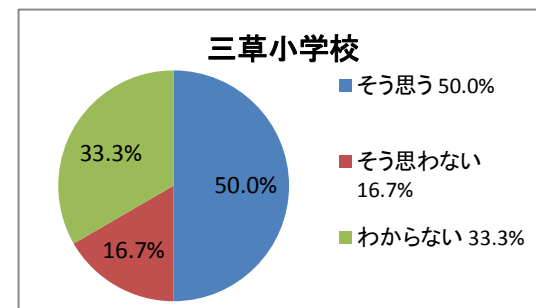


米田小学校	1 (そう思う)	2 (どちらかそう思う)	3 (どちらかそう思わない)	4 (そう思わない)	5 (わからない)	計
20代男性	0 0.0%	0 0.0%	0 0.0%	0 0.0%	0 0.0%	0
20代女性	0 0.0%	0 0.0%	0 0.0%	0 0.0%	0 0.0%	0
30代男性	2 40.0%	2 40.0%	0 0.0%	0 0.0%	1 20.0%	5
30代女性	2 11.1%	3 16.7%	1 5.6%	2 11.1%	10 55.6%	18
40代男性	2 40.0%	1 20.0%	1 20.0%	1 20.0%	0 0.0%	5
40代女性	1 11.1%	5 55.6%	0 0.0%	1 11.1%	2 22.2%	9
50代以上男性	0 0.0%	0 0.0%	0 0.0%	0 0.0%	0 0.0%	0
50代以上女性	0 0.0%	0 0.0%	0 0.0%	0 0.0%	0 0.0%	0
計(児童数51)	7 18.9%	11 29.7%	2 5.4%	4 10.8%	13 35.1%	37

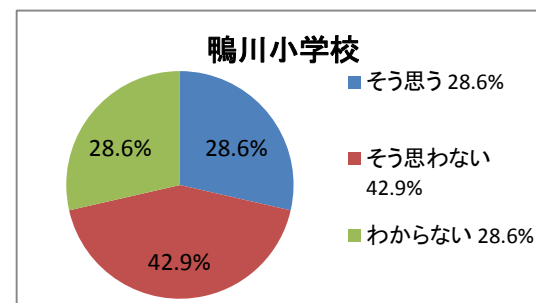


アンケート集計 問6(小中一貫教育の実施) 小学校

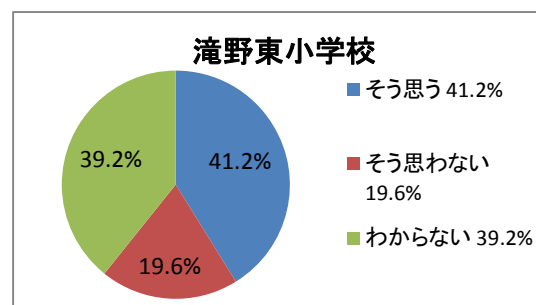
三草小学校	1 (そう思う)	2 (どちらかそう思う)	3 (どちらかそう思わない)	4 (そう思わない)	5 (わからない)	計
20代男性	0	0	0	0	0	0
20代女性	0	0	0	0	0	0
30代男性	2	1	0	1	1	5
30代女性	1	2	3	1	6	13
40代男性	4	4	0	1	1	10
40代女性	3	4	1	0	4	12
50代以上男性	0	0	0	0	1	1
50代以上女性	0	0	0	0	1	1
計(児童数88)	10	11	4	3	14	42



鴨川小学校	1 (そう思う)	2 (どちらかそう思う)	3 (どちらかそう思わない)	4 (そう思わない)	5 (わからない)	計
20代男性	0	0	0	0	0	0
20代女性	0	0	0	0	1	1
30代男性	0	1	0	1	0	2
30代女性	0	0	1	1	2	4
40代男性	0	1	0	0	0	1
40代女性	0	2	0	2	1	5
50代以上男性	0	0	1	0	0	1
50代以上女性	0	0	0	0	0	0
計(児童数21)	0	4	2	4	4	14



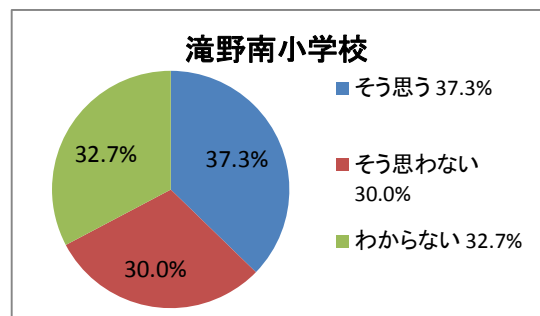
滝野東小学校	1 (そう思う)	2 (どちらかそう思う)	3 (どちらかそう思わない)	4 (そう思わない)	5 (わからない)	計
20代男性	0	0	1	0	0	1
20代女性	0	1	0	0	2	3
30代男性	2	2	2	0	0	6
30代女性	3	14	4	5	21	47
40代男性	3	8	1	1	2	15
40代女性	4	3	3	3	15	28
50代以上男性	0	1	0	0	0	1
50代以上女性	1	0	0	0	0	1
計(児童数532)	13	29	11	9	40	102



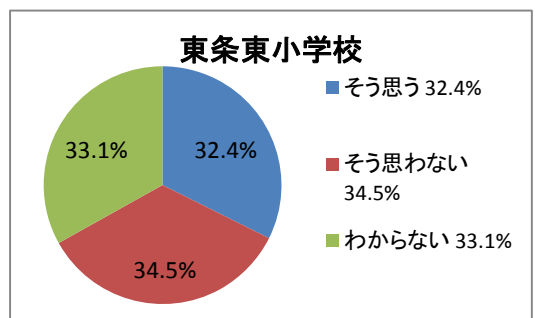


アンケート集計 問6(小中一貫教育の実施) 小学校

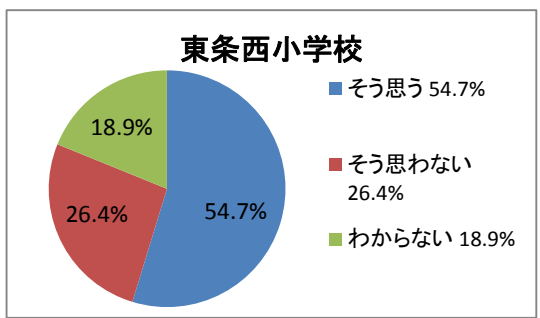
滝野南小学校	1 (そう思う)	2 (どちらかそう思う)	3 (どちらかそう思わない)	4 (そう思わない)	5 (わからない)	計
20代男性	0 0.0%	0 0.0%	0 0.0%	0 0.0%	0 0.0%	0
20代女性	0 0.0%	1 33.3%	0 0.0%	1 33.3%	1 33.3%	3
30代男性	3 50.0%	1 16.7%	1 16.7%	0 0.0%	1 16.7%	6
30代女性	3 7.3%	9 22.0%	7 17.1%	5 12.2%	17 41.5%	41
40代男性	4 33.3%	2 16.7%	1 8.3%	2 16.7%	3 25.0%	12
40代女性	7 15.9%	10 22.7%	9 20.5%	5 11.4%	13 29.5%	44
50代以上男性	1 50.0%	0 0.0%	1 50.0%	0 0.0%	0 0.0%	2
50代以上女性	0 0.0%	0 0.0%	1 50.0%	0 0.0%	1 50.0%	2
計(児童数177)	18 16.4%	23 20.9%	20 18.2%	13 11.8%	36 32.7%	110



東条東小学校	1 (そう思う)	2 (どちらかそう思う)	3 (どちらかそう思わない)	4 (そう思わない)	5 (わからない)	計
20代男性	0 0.0%	0 0.0%	0 0.0%	0 0.0%	0 0.0%	0
20代女性	1 16.7%	1 16.7%	1 16.7%	1 16.7%	2 33.3%	6
30代男性	0 0.0%	2 40.0%	1 20.0%	0 0.0%	2 40.0%	5
30代女性	9 11.7%	12 15.6%	17 22.1%	10 13.0%	29 37.7%	77
40代男性	1 10.0%	3 30.0%	3 30.0%	2 20.0%	1 10.0%	10
40代女性	4 10.8%	11 29.7%	7 18.9%	3 8.1%	12 32.4%	37
50代以上男性	0 0.0%	0 0.0%	0 0.0%	1 100.0%	0 0.0%	1
50代以上女性	0 0.0%	1 33.3%	2 66.7%	0 0.0%	0 0.0%	3
計(児童数252)	15 10.8%	30 21.6%	31 22.3%	17 12.2%	46 33.1%	139

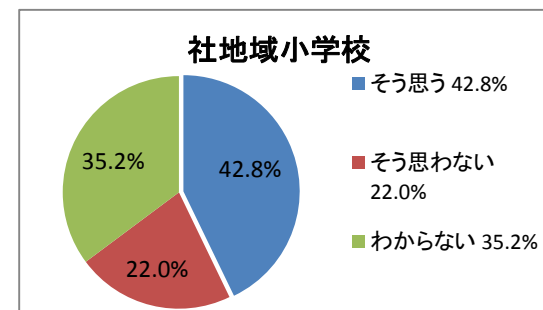


東条西小学校	1 (そう思う)	2 (どちらかそう思う)	3 (どちらかそう思わない)	4 (そう思わない)	5 (わからない)	計
20代男性	0 0.0%	0 0.0%	0 0.0%	0 0.0%	0 0.0%	0
20代女性	0 0.0%	1 50.0%	0 0.0%	0 0.0%	1 50.0%	2
30代男性	1 33.3%	0 0.0%	1 33.3%	1 33.3%	0 0.0%	3
30代女性	4 15.4%	16 61.5%	2 7.7%	0 0.0%	4 15.4%	26
40代男性	0 0.0%	1 33.3%	1 33.3%	0 0.0%	1 33.3%	3
40代女性	1 5.9%	4 23.5%	7 41.2%	1 5.9%	4 23.5%	17
50代以上男性	0 0.0%	1 50.0%	0 0.0%	1 50.0%	0 0.0%	2
50代以上女性	0 0.0%	0 0.0%	0 0.0%	0 0.0%	0 0.0%	0
計(児童数96)	6 11.3%	23 43.4%	11 20.8%	3 5.7%	10 18.9%	53

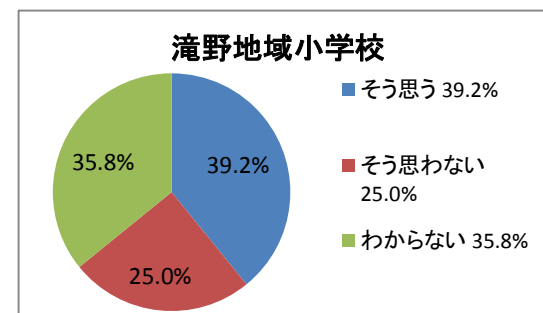


アンケート集計 問6(小中一貫教育の実施) 小学校

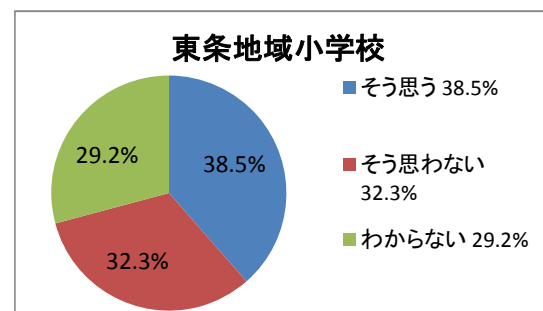
社地域小学校	1 (そう思う)	2 (どちらかそう思う)	3 (どちらかそう思わない)	4 (そう思わない)	5 (わからない)	計
20代男性	1 100.0%	0 0.0%	0 0.0%	0 0.0%	0 0.0%	1
20代女性	2 22.2%	1 11.1%	2 22.2%	0 0.0%	4 44.4%	9
30代男性	6 15.0%	13 32.5%	2 5.0%	6 15.0%	13 32.5%	40
30代女性	9 6.6%	34 24.8%	17 12.4%	18 13.1%	59 43.1%	137
40代男性	11 24.4%	16 35.6%	3 6.7%	5 11.1%	10 22.2%	45
40代女性	15 15.6%	33 34.4%	10 10.4%	10 10.4%	28 29.2%	96
50代以上男性	0 0.0%	2 40.0%	1 20.0%	1 20.0%	1 20.0%	5
50代以上女性	0 0.0%	3 37.5%	0 0.0%	0 0.0%	5 62.5%	8
計(児童数837)	44 12.9%	102 29.9%	35 10.3%	40 11.7%	120 35.2%	341



滝野地域小学校	1 (そう思う)	2 (どちらかそう思う)	3 (どちらかそう思わない)	4 (そう思わない)	5 (わからない)	計
20代男性	0 0.0%	0 0.0%	1 100.0%	0 0.0%	0 0.0%	1
20代女性	0 0.0%	2 33.3%	0 0.0%	1 16.7%	3 50.0%	6
30代男性	5 41.7%	3 25.0%	3 25.0%	0 0.0%	1 8.3%	12
30代女性	6 6.8%	23 26.1%	11 12.5%	10 11.4%	38 43.2%	88
40代男性	7 25.9%	10 37.0%	2 7.4%	3 11.1%	5 18.5%	27
40代女性	11 15.3%	13 18.1%	12 16.7%	8 11.1%	28 38.9%	72
50代以上男性	1 33.3%	1 33.3%	1 33.3%	0 0.0%	0 0.0%	3
50代以上女性	1 33.3%	0 0.0%	1 33.3%	0 0.0%	1 33.3%	3
計(児童数709)	31 14.6%	52 24.5%	31 14.6%	22 10.4%	76 35.8%	212

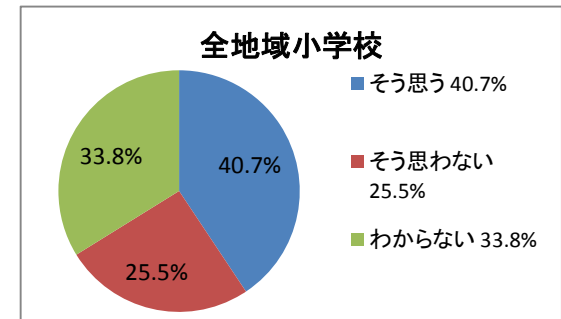


東条地域小学校	1 (そう思う)	2 (どちらかそう思う)	3 (どちらかそう思わない)	4 (そう思わない)	5 (わからない)	計
20代男性	0 0.0%	0 0.0%	0 0.0%	0 0.0%	0 0.0%	0
20代女性	1 12.5%	2 25.0%	1 12.5%	1 12.5%	3 37.5%	8
30代男性	1 12.5%	2 25.0%	2 25.0%	1 12.5%	2 25.0%	8
30代女性	13 12.6%	28 27.2%	19 18.4%	10 9.7%	33 32.0%	103
40代男性	1 7.7%	4 30.8%	4 30.8%	2 15.4%	2 15.4%	13
40代女性	5 9.3%	15 27.8%	14 25.9%	4 7.4%	16 29.6%	54
50代以上男性	0 0.0%	1 33.3%	0 0.0%	2 66.7%	0 0.0%	3
50代以上女性	0 0.0%	1 33.3%	2 66.7%	0 0.0%	0 0.0%	3
計(児童数348)	21 10.9%	53 27.6%	42 21.9%	20 10.4%	56 29.2%	192



アンケート集計 問6(小中一貫教育の実施) 小学校

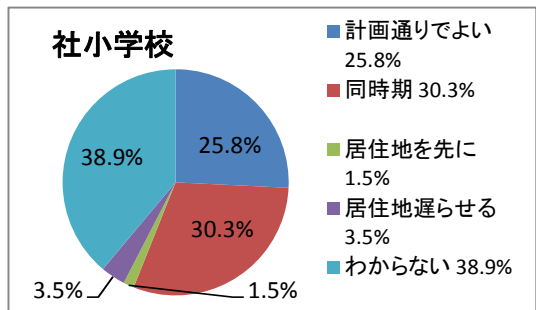
全地域小学校	1 (そう思う)		2 (どちらかそう思う)		3 (どちらかそう思わない)		4 (そう思わない)		5 (わからない)		計
20代男性	1	50.0%	0	0.0%	1	50.0%	0	0.0%	0	0.0%	2
20代女性	3	13.0%	5	21.7%	3	13.0%	2	8.7%	10	43.5%	23
30代男性	12	20.0%	18	30.0%	7	11.7%	7	11.7%	16	26.7%	60
30代女性	28	8.5%	85	25.9%	47	14.3%	38	11.6%	130	39.6%	328
40代男性	19	22.4%	30	35.3%	9	10.6%	10	11.8%	17	20.0%	85
40代女性	31	14.0%	61	27.5%	36	16.2%	22	9.9%	72	32.4%	222
50代以上男性	1	9.1%	4	36.4%	2	18.2%	3	27.3%	1	9.1%	11
50代以上女性	1	7.1%	4	28.6%	3	21.4%	0	0.0%	6	42.9%	14
計(児童数1894)	96	12.9%	207	27.8%	108	14.5%	82	11.0%	252	33.8%	745



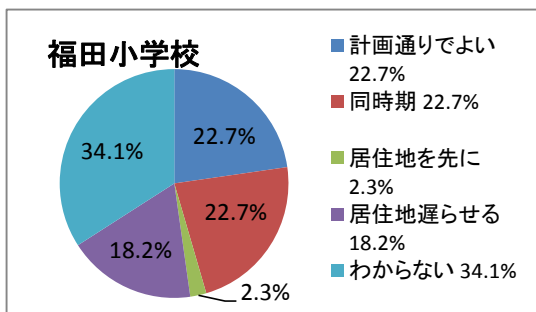
問7 小中一貫教育計画の進め方

設問： 現在、平成33年度に東条地域、平成36年度に社地域、平成40年度に滝野地域において、それぞれ小中一貫校を開学するという計画をお示ししています。この計画の進め方についてどう思われますか。

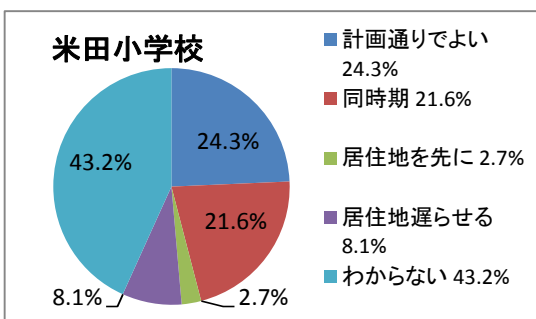
社小学校	1 (計画通りでよい)		2 (同時期)		3 (居住地を先に)		4 (居住地を遅らせる)		5 (わからない)		計
20代男性	0	0.0%	0	0.0%	0	0.0%	0	0.0%	0	0.0%	0
20代女性	2	33.3%	1	16.7%	0	0.0%	0	0.0%	3	50.0%	6
30代男性	6	24.0%	10	40.0%	0	0.0%	1	4.0%	8	32.0%	25
30代女性	19	22.9%	25	30.1%	1	1.2%	3	3.6%	35	42.2%	83
40代男性	10	40.0%	5	20.0%	2	8.0%	0	0.0%	8	32.0%	25
40代女性	13	25.5%	16	31.4%	0	0.0%	3	5.9%	19	37.3%	51
50代以上男性	0	0.0%	1	100.0%	0	0.0%	0	0.0%	0	0.0%	1
50代以上女性	1	14.3%	2	28.6%	0	0.0%	0	0.0%	4	57.1%	7
計(児童数574)	51	25.8%	60	30.3%	3	1.5%	7	3.5%	77	38.9%	198



福田小学校	1 (計画通りでよい)		2 (同時期)		3 (居住地を先に)		4 (居住地を遅らせる)		5 (わからない)		計
20代男性	0	0.0%	1	100.0%	0	0.0%	0	0.0%	0	0.0%	1
20代女性	0	0.0%	1	50.0%	0	0.0%	0	0.0%	1	50.0%	2
30代男性	1	33.3%	2	66.7%	0	0.0%	0	0.0%	0	0.0%	3
30代女性	3	17.6%	2	11.8%	0	0.0%	5	29.4%	7	41.2%	17
40代男性	0	0.0%	0	0.0%	0	0.0%	0	0.0%	2	100.0%	2
40代女性	6	33.3%	4	22.2%	0	0.0%	3	16.7%	5	27.8%	18
50代以上男性	0	0.0%	0	0.0%	1	100.0%	0	0.0%	0	0.0%	1
50代以上女性	0	0.0%	0	0.0%	0	0.0%	0	0.0%	0	0.0%	0
計(児童数103)	10	22.7%	10	22.7%	1	2.3%	8	18.2%	15	34.1%	44

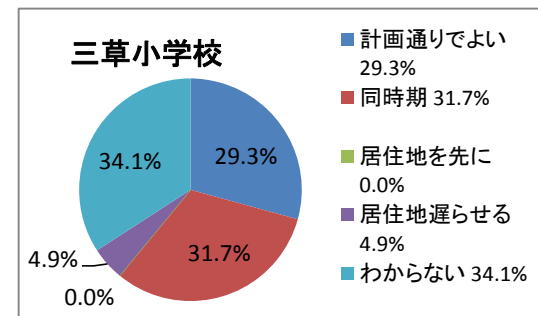


米田小学校	1 (計画通りでよい)		2 (同時期)		3 (居住地を先に)		4 (居住地を遅らせる)		5 (わからない)		計
20代男性	0	0.0%	0	0.0%	0	0.0%	0	0.0%	0	0.0%	0
20代女性	0	0.0%	0	0.0%	0	0.0%	0	0.0%	0	0.0%	0
30代男性	3	60.0%	1	20.0%	0	0.0%	0	0.0%	1	20.0%	5
30代女性	2	11.1%	2	11.1%	0	0.0%	2	11.1%	12	66.7%	18
40代男性	2	40.0%	2	40.0%	1	20.0%	0	0.0%	0	0.0%	5
40代女性	2	22.2%	3	33.3%	0	0.0%	1	11.1%	3	33.3%	9
50代以上男性	0	0.0%	0	0.0%	0	0.0%	0	0.0%	0	0.0%	0
50代以上女性	0	0.0%	0	0.0%	0	0.0%	0	0.0%	0	0.0%	0
計(児童数51)	9	24.3%	8	21.6%	1	2.7%	3	8.1%	16	43.2%	37

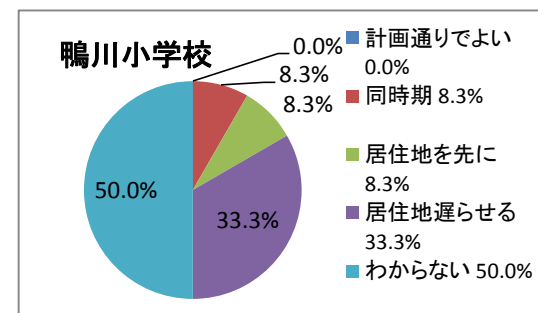


アンケート集計 問7(小中一貫教育の進め方) 小学校

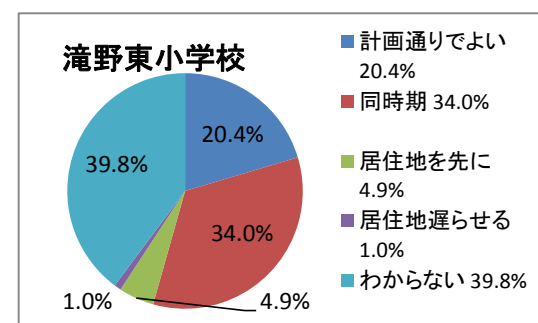
三草小学校	1 (計画通りでよい)		2 (同時期)		3 (居住地を先に)		4 (居住地を遅らせる)		5 (わからない)		計
20代男性	0	0.0%	0	0.0%	0	0.0%	0	0.0%	0	0.0%	0
20代女性	0	0.0%	0	0.0%	0	0.0%	0	0.0%	0	0.0%	0
30代男性	1	20.0%	2	40.0%	0	0.0%	1	20.0%	1	20.0%	5
30代女性	2	16.7%	3	25.0%	0	0.0%	0	0.0%	7	58.3%	12
40代男性	4	40.0%	5	50.0%	0	0.0%	0	0.0%	1	10.0%	10
40代女性	5	41.7%	3	25.0%	0	0.0%	1	8.3%	3	25.0%	12
50代以上男性	0	0.0%	0	0.0%	0	0.0%	0	0.0%	1	100.0%	1
50代以上女性	0	0.0%	0	0.0%	0	0.0%	0	0.0%	1	100.0%	1
計(児童数88)	12	29.3%	13	31.7%	0	0.0%	2	4.9%	14	34.1%	41



鴨川小学校	1 (計画通りでよい)		2 (同時期)		3 (居住地を先に)		4 (居住地を遅らせる)		5 (わからない)		計
20代男性	0	0.0%	0	0.0%	0	0.0%	0	0.0%	0	0.0%	0
20代女性	0	0.0%	0	0.0%	0	0.0%	0	0.0%	1	100.0%	1
30代男性	0	0.0%	0	0.0%	0	0.0%	2	100.0%	0	0.0%	2
30代女性	0	0.0%	0	0.0%	0	0.0%	2	66.7%	1	33.3%	3
40代男性	0	0.0%	0	0.0%	0	0.0%	0	0.0%	1	100.0%	1
40代女性	0	0.0%	1	25.0%	1	25.0%	0	0.0%	2	50.0%	4
50代以上男性	0	0.0%	0	0.0%	0	0.0%	0	0.0%	1	100.0%	1
50代以上女性	0	0.0%	0	0.0%	0	0.0%	0	0.0%	0	0.0%	0
計(児童数21)	0	0.0%	1	8.3%	1	8.3%	4	33.3%	6	50.0%	12

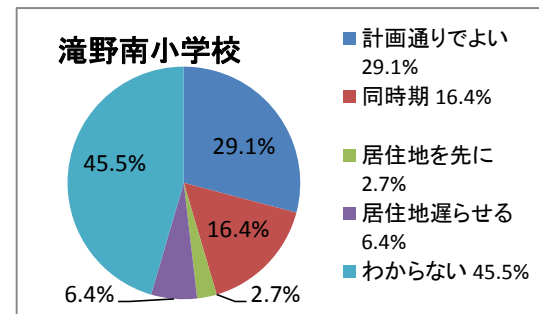


滝野東小学校	1 (計画通りでよい)		2 (同時期)		3 (居住地を先に)		4 (居住地を遅らせる)		5 (わからない)		計
20代男性	0	0.0%	0	0.0%	1	100.0%	0	0.0%	0	0.0%	1
20代女性	1	33.3%	1	33.3%	0	0.0%	0	0.0%	1	33.3%	3
30代男性	4	66.7%	1	16.7%	0	0.0%	0	0.0%	1	16.7%	6
30代女性	9	18.8%	13	27.1%	3	6.3%	1	2.1%	22	45.8%	48
40代男性	4	26.7%	7	46.7%	1	6.7%	0	0.0%	3	20.0%	15
40代女性	3	10.7%	11	39.3%	0	0.0%	0	0.0%	14	50.0%	28
50代以上男性	0	0.0%	1	100.0%	0	0.0%	0	0.0%	0	0.0%	1
50代以上女性	0	0.0%	1	100.0%	0	0.0%	0	0.0%	0	0.0%	1
計(児童数532)	21	20.4%	35	34.0%	5	4.9%	1	1.0%	41	39.8%	103

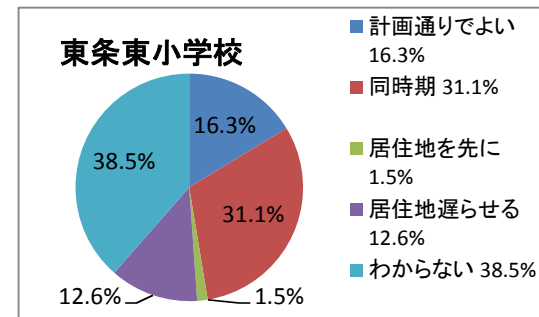


アンケート集計 問7(小中一貫教育の進め方) 小学校

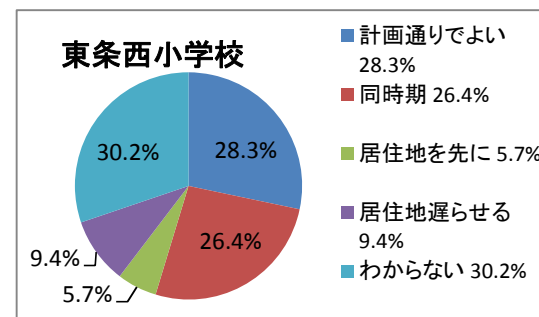
滝野南小学校	1 (計画通りでよい)		2 (同時期)		3 (居住地を先に)		4 (居住地を遅らせる)		5 (わからない)		計
20代男性	0	0.0%	0	0.0%	0	0.0%	0	0.0%	0	0.0%	0
20代女性	1	33.3%	0	0.0%	0	0.0%	1	33.3%	1	33.3%	3
30代男性	3	50.0%	1	16.7%	1	16.7%	0	0.0%	1	16.7%	6
30代女性	7	17.1%	6	14.6%	1	2.4%	3	7.3%	24	58.5%	41
40代男性	5	41.7%	1	8.3%	0	0.0%	1	8.3%	5	41.7%	12
40代女性	15	34.1%	10	22.7%	1	2.3%	2	4.5%	16	36.4%	44
50代以上男性	1	50.0%	0	0.0%	0	0.0%	0	0.0%	1	50.0%	2
50代以上女性	0	0.0%	0	0.0%	0	0.0%	0	0.0%	2	100.0%	2
計(児童数177)	32	29.1%	18	16.4%	3	2.7%	7	6.4%	50	45.5%	110



東条東小学校	1 (計画通りでよい)		2 (同時期)		3 (居住地を先に)		4 (居住地を遅らせる)		5 (わからない)		計
20代男性	0	0.0%	0	0.0%	0	0.0%	0	0.0%	0	0.0%	0
20代女性	1	20.0%	2	40.0%	0	0.0%	0	0.0%	2	40.0%	5
30代男性	1	20.0%	3	60.0%	0	0.0%	0	0.0%	1	20.0%	5
30代女性	15	19.5%	17	22.1%	1	1.3%	11	14.3%	33	42.9%	77
40代男性	0	0.0%	8	88.9%	0	0.0%	0	0.0%	1	11.1%	9
40代女性	5	14.3%	12	34.3%	0	0.0%	5	14.3%	13	37.1%	35
50代以上男性	0	0.0%	0	0.0%	1	100.0%	0	0.0%	0	0.0%	1
50代以上女性	0	0.0%	0	0.0%	0	0.0%	1	33.3%	2	66.7%	3
計(児童数252)	22	16.3%	42	31.1%	2	1.5%	17	12.6%	52	38.5%	135

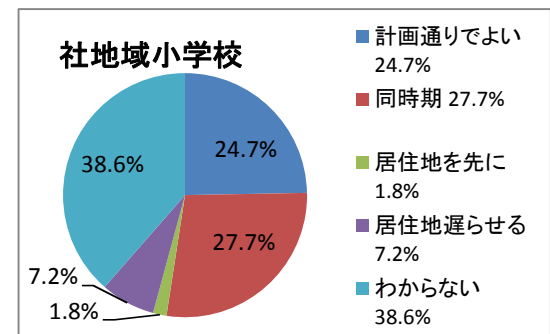


東条西小学校	1 (計画通りでよい)		2 (同時期)		3 (居住地を先に)		4 (居住地を遅らせる)		5 (わからない)		計
20代男性	0	0.0%	0	0.0%	0	0.0%	0	0.0%	0	0.0%	0
20代女性	1	50.0%	0	0.0%	0	0.0%	0	0.0%	1	50.0%	2
30代男性	0	0.0%	1	33.3%	1	33.3%	1	33.3%	0	0.0%	3
30代女性	11	42.3%	6	23.1%	2	7.7%	1	3.8%	6	23.1%	26
40代男性	2	66.7%	0	0.0%	0	0.0%	0	0.0%	1	33.3%	3
40代女性	1	5.9%	6	35.3%	0	0.0%	3	17.6%	7	41.2%	17
50代以上男性	0	0.0%	1	50.0%	0	0.0%	0	0.0%	1	50.0%	2
50代以上女性	0	0.0%	0	0.0%	0	0.0%	0	0.0%	0	0.0%	0
計(児童数96)	15	28.3%	14	26.4%	3	5.7%	5	9.4%	16	30.2%	53

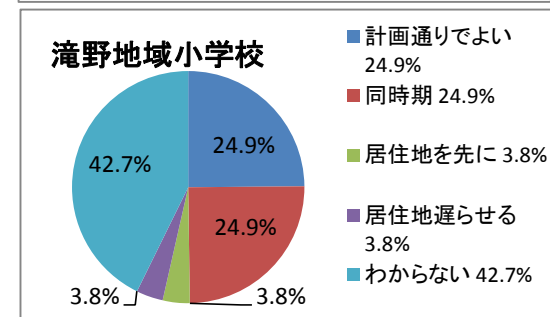


アンケート集計 問7(小中一貫教育の進め方) 小学校

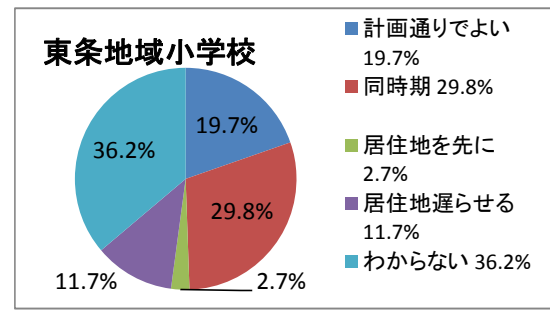
社地域小学校	1 (計画通りでよい)		2 (同時期)		3 (居住地を先に)		4 (居住地を遅らせる)		5 (わからない)		計
20代男性	0	0.0%	1	100.0%	0	0.0%	0	0.0%	0	0.0%	1
20代女性	2	22.2%	2	22.2%	0	0.0%	0	0.0%	5	55.6%	9
30代男性	11	27.5%	15	37.5%	0	0.0%	4	10.0%	10	25.0%	40
30代女性	26	19.5%	32	24.1%	1	0.8%	12	9.0%	62	46.6%	133
40代男性	16	37.2%	12	27.9%	3	7.0%	0	0.0%	12	27.9%	43
40代女性	26	27.7%	27	28.7%	1	1.1%	8	8.5%	32	34.0%	94
50代以上男性	0	0.0%	1	25.0%	1	25.0%	0	0.0%	2	50.0%	4
50代以上女性	1	12.5%	2	25.0%	0	0.0%	0	0.0%	5	62.5%	8
計(児童数837)	82	24.7%	92	27.7%	6	1.8%	24	7.2%	128	38.6%	332



滝野地域小学校	1 (計画通りでよい)		2 (同時期)		3 (居住地を先に)		4 (居住地を遅らせる)		5 (わからない)		計
20代男性	0	0.0%	0	0.0%	1	100.0%	0	0.0%	0	0.0%	1
20代女性	2	33.3%	1	16.7%	0	0.0%	1	16.7%	2	33.3%	6
30代男性	7	58.3%	2	16.7%	1	8.3%	0	0.0%	2	16.7%	12
30代女性	16	18.0%	19	21.3%	4	4.5%	4	4.5%	46	51.7%	89
40代男性	9	33.3%	8	29.6%	1	3.7%	1	3.7%	8	29.6%	27
40代女性	18	25.0%	21	29.2%	1	1.4%	2	2.8%	30	41.7%	72
50代以上男性	1	33.3%	1	33.3%	0	0.0%	0	0.0%	1	33.3%	3
50代以上女性	0	0.0%	1	33.3%	0	0.0%	0	0.0%	2	66.7%	3
計(児童数709)	53	24.9%	53	24.9%	8	3.8%	8	3.8%	91	42.7%	213

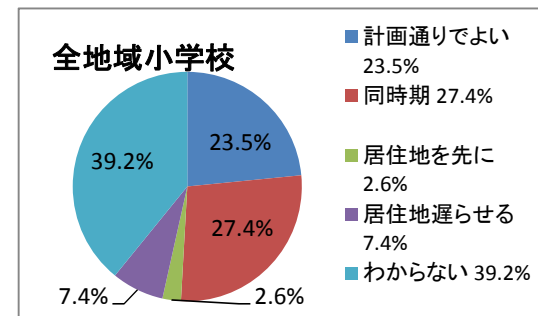


東条地域小学校	1 (計画通りでよい)		2 (同時期)		3 (居住地を先に)		4 (居住地を遅らせる)		5 (わからない)		計
20代男性	0	0.0%	0	0.0%	0	0.0%	0	0.0%	0	0.0%	0
20代女性	2	28.6%	2	28.6%	0	0.0%	0	0.0%	3	42.9%	7
30代男性	1	12.5%	4	50.0%	1	12.5%	1	12.5%	1	12.5%	8
30代女性	26	25.2%	23	22.3%	3	2.9%	12	11.7%	39	37.9%	103
40代男性	2	16.7%	8	66.7%	0	0.0%	0	0.0%	2	16.7%	12
40代女性	6	11.5%	18	34.6%	0	0.0%	8	15.4%	20	38.5%	52
50代以上男性	0	0.0%	1	33.3%	1	33.3%	0	0.0%	1	33.3%	3
50代以上女性	0	0.0%	0	0.0%	0	0.0%	1	33.3%	2	66.7%	3
計(児童数348)	37	19.7%	56	29.8%	5	2.7%	22	11.7%	68	36.2%	188



アンケート集計 問7(小中一貫教育の進め方) 小学校

全地域小学校	1 (計画通りでよい)		2 (同時期)		3 (居住地を先に)		4 (居住地を遅らせる)		5 (わからない)		計
20代男性	0	0.0%	1	50.0%	1	50.0%	0	0.0%	0	0.0%	2
20代女性	6	27.3%	5	22.7%	0	0.0%	1	4.5%	10	45.5%	22
30代男性	19	31.7%	21	35.0%	2	3.3%	5	8.3%	13	21.7%	60
30代女性	68	20.9%	74	22.8%	8	2.5%	28	8.6%	147	45.2%	325
40代男性	27	32.9%	28	34.1%	4	4.9%	1	1.2%	22	26.8%	82
40代女性	50	22.9%	66	30.3%	2	0.9%	18	8.3%	82	37.6%	218
50代以上男性	1	10.0%	3	30.0%	2	20.0%	0	0.0%	4	40.0%	10
50代以上女性	1	7.1%	3	21.4%	0	0.0%	1	7.1%	9	64.3%	14
計(児童数1894)	172	23.5%	201	27.4%	19	2.6%	54	7.4%	287	39.2%	733

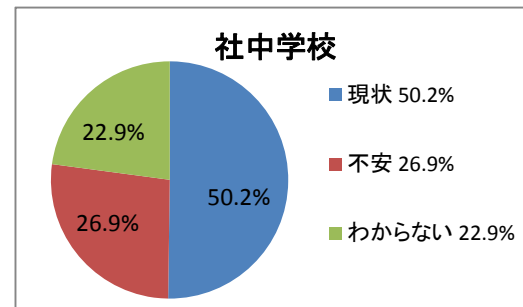




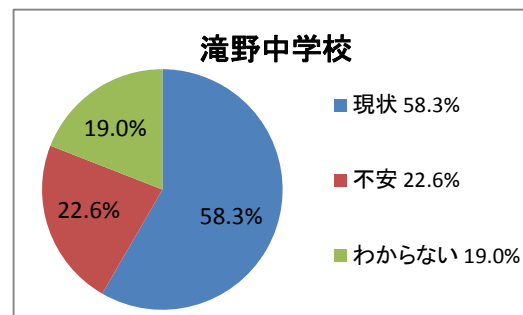
問4 教育環境

設問： 今後、加東市の小学校の小規模化がさらに進むことが予想される中、今後の教育環境について、どのように思われますか。

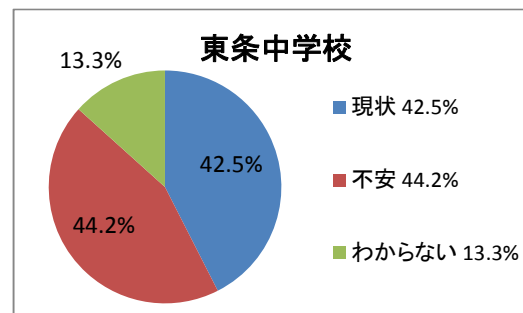
社中学校	1 (現状でよい)	2 (どちらか現状)	3 (どちらか不安)	4 (不安)	5 (わからない)	計
20代男性	0 0.0%	0 0.0%	0 0.0%	0 0.0%	0 0.0%	0
20代女性	0 0.0%	0 0.0%	0 0.0%	0 0.0%	1 100.0%	1
30代男性	0 0.0%	0 0.0%	0 0.0%	0 0.0%	0 0.0%	0
30代女性	10 17.2%	17 29.3%	11 19.0%	2 3.4%	18 31.0%	58
40代男性	5 33.3%	6 40.0%	2 13.3%	0 0.0%	2 13.3%	15
40代女性	17 10.7%	63 39.6%	38 23.9%	10 6.3%	31 19.5%	159
50代以上男性	0 0.0%	1 50.0%	1 50.0%	0 0.0%	0 0.0%	2
50代以上女性	4 28.6%	2 14.3%	3 21.4%	0 0.0%	5 35.7%	14
計(生徒数485)	36 14.5%	89 35.7%	55 22.1%	12 4.8%	57 22.9%	249



滝野中学校	1 (現状でよい)	2 (どちらか現状)	3 (どちらか不安)	4 (不安)	5 (わからない)	計
20代男性	0 0.0%	0 0.0%	0 0.0%	0 0.0%	0 0.0%	0
20代女性	0 0.0%	0 0.0%	0 0.0%	0 0.0%	0 0.0%	0
30代男性	0 0.0%	0 0.0%	0 0.0%	0 0.0%	2 100.0%	2
30代女性	9 25.0%	13 36.1%	4 11.1%	3 8.3%	7 19.4%	36
40代男性	3 16.7%	6 33.3%	4 22.2%	0 0.0%	5 27.8%	18
40代女性	22 21.4%	40 38.8%	21 20.4%	3 2.9%	17 16.5%	103
50代以上男性	0 0.0%	1 25.0%	1 25.0%	1 25.0%	1 25.0%	4
50代以上女性	0 0.0%	4 80.0%	0 0.0%	1 20.0%	0 0.0%	5
計(生徒数387)	34 20.2%	64 38.1%	30 17.9%	8 4.8%	32 19.0%	168

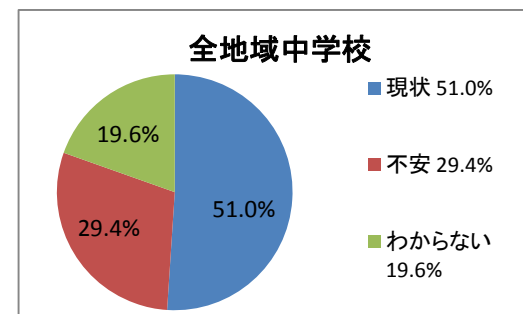


東条中学校	1 (現状でよい)	2 (どちらか現状)	3 (どちらか不安)	4 (不安)	5 (わからない)	計
20代男性	0 0.0%	0 0.0%	0 0.0%	0 0.0%	0 0.0%	0
20代女性	0 0.0%	0 0.0%	0 0.0%	0 0.0%	0 0.0%	0
30代男性	0 0.0%	2 50.0%	1 25.0%	1 25.0%	0 0.0%	4
30代女性	8 26.7%	10 33.3%	9 30.0%	1 3.3%	2 6.7%	30
40代男性	1 8.3%	3 25.0%	3 25.0%	4 33.3%	1 8.3%	12
40代女性	4 6.3%	18 28.1%	21 32.8%	9 14.1%	12 18.8%	64
50代以上男性	2 50.0%	2 50.0%	0 0.0%	0 0.0%	0 0.0%	4
50代以上女性	0 0.0%	1 16.7%	4 66.7%	0 0.0%	1 16.7%	6
計(生徒数178)	15 12.5%	36 30.0%	38 31.7%	15 12.5%	16 13.3%	120



アンケート集計 問4(教育環境) 中学校

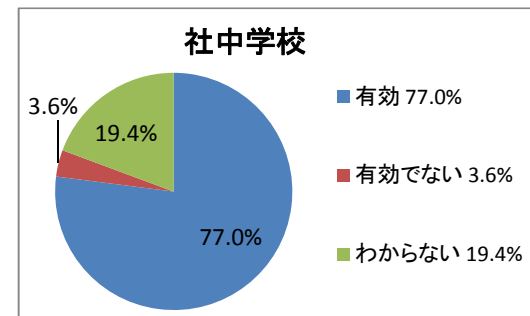
全地域中学校	1 (現状でよい)		2 (どちらか現状)		3 (どちらか不安)		4 (不安)		5 (わからない)		計
20代男性	0	0.0%	0	0.0%	0	0.0%	0	0.0%	0	0.0%	0
20代女性	0	0.0%	0	0.0%	0	0.0%	0	0.0%	1	100.0%	1
30代男性	0	0.0%	2	33.3%	1	16.7%	1	16.7%	2	33.3%	6
30代女性	27	21.8%	40	32.3%	24	19.4%	6	4.8%	27	21.8%	124
40代男性	9	20.0%	15	33.3%	9	20.0%	4	8.9%	8	17.8%	45
40代女性	43	13.2%	121	37.1%	80	24.5%	22	6.7%	60	18.4%	326
50代以上男性	2	20.0%	4	40.0%	2	20.0%	1	10.0%	1	10.0%	10
50代以上女性	4	16.0%	7	28.0%	7	28.0%	1	4.0%	6	24.0%	25
計(生徒数1050)	85	15.8%	189	35.2%	123	22.9%	35	6.5%	105	19.6%	537



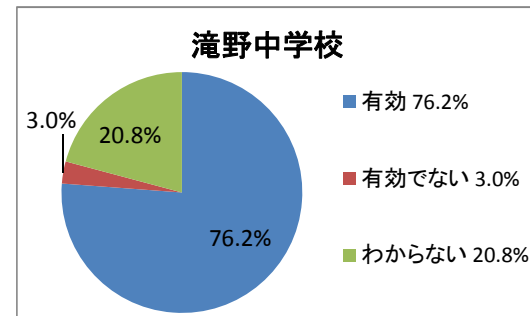
問5 教科担任制

設問： 小学校高学年において、小学校教員はもとより中学校教員が理科の専科指導を行うなど(社小、滝野東小)、教科によっては専門的な指導ができる教科担任制を実施していますが、一人ひとりの学習意欲や学力を高めるために有効であると思いますか。

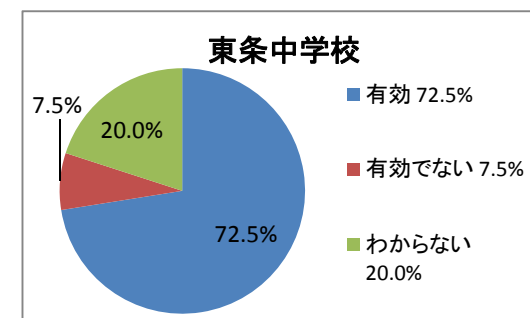
社中学校	1 (有効である)	2 (どちらか有効)	3 (どちらか有効でない)	4 (有効でない)	5 (わからない)	計
20代男性	0 0.0%	0 0.0%	0 0.0%	0 0.0%	0 0.0%	0
20代女性	0 0.0%	0 0.0%	0 0.0%	0 0.0%	1 100.0%	1
30代男性	0 0.0%	0 0.0%	0 0.0%	0 0.0%	0 0.0%	0
30代女性	17 29.3%	24 41.4%	1 1.7%	1 1.7%	15 25.9%	58
40代男性	9 60.0%	2 13.3%	2 13.3%	0 0.0%	2 13.3%	15
40代女性	65 41.1%	62 39.2%	5 3.2%	0 0.0%	26 16.5%	158
50代以上男性	0 0.0%	2 100.0%	0 0.0%	0 0.0%	0 0.0%	2
50代以上女性	5 35.7%	5 35.7%	0 0.0%	0 0.0%	4 28.6%	14
計(生徒数485)	96 38.7%	95 38.3%	8 3.2%	1 0.4%	48 19.4%	248



滝野中学校	1 (有効である)	2 (どちらか有効)	3 (どちらか有効でない)	4 (有効でない)	5 (わからない)	計
20代男性	0 0.0%	0 0.0%	0 0.0%	0 0.0%	0 0.0%	0
20代女性	0 0.0%	0 0.0%	0 0.0%	0 0.0%	0 0.0%	0
30代男性	1 50.0%	1 50.0%	0 0.0%	0 0.0%	0 0.0%	2
30代女性	12 34.3%	11 31.4%	0 0.0%	0 0.0%	12 34.3%	35
40代男性	8 44.4%	6 33.3%	1 5.6%	1 5.6%	2 11.1%	18
40代女性	37 35.6%	44 42.3%	1 1.0%	2 1.9%	20 19.2%	104
50代以上男性	2 50.0%	2 50.0%	0 0.0%	0 0.0%	0 0.0%	4
50代以上女性	1 20.0%	3 60.0%	0 0.0%	0 0.0%	1 20.0%	5
計(生徒数387)	61 36.3%	67 39.9%	2 1.2%	3 1.8%	35 20.8%	168

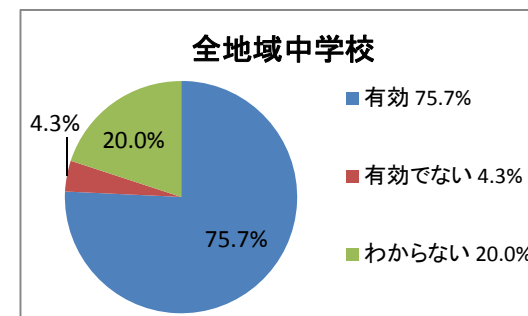


東条中学校	1 (有効である)	2 (どちらか有効)	3 (どちらか有効でない)	4 (有効でない)	5 (わからない)	計
20代男性	0 0.0%	0 0.0%	0 0.0%	0 0.0%	0 0.0%	0
20代女性	0 0.0%	0 0.0%	0 0.0%	0 0.0%	0 0.0%	0
30代男性	2 50.0%	1 25.0%	0 0.0%	0 0.0%	1 25.0%	4
30代女性	8 26.7%	11 36.7%	4 13.3%	0 0.0%	7 23.3%	30
40代男性	1 8.3%	10 83.3%	0 0.0%	0 0.0%	1 8.3%	12
40代女性	17 26.6%	31 48.4%	1 1.6%	1 1.6%	14 21.9%	64
50代以上男性	0 0.0%	1 25.0%	1 25.0%	2 50.0%	0 0.0%	4
50代以上女性	2 33.3%	3 50.0%	0 0.0%	0 0.0%	1 16.7%	6
計(生徒数178)	30 25.0%	57 47.5%	6 5.0%	3 2.5%	24 20.0%	120



アンケート集計 問5(教科担任制) 中学校

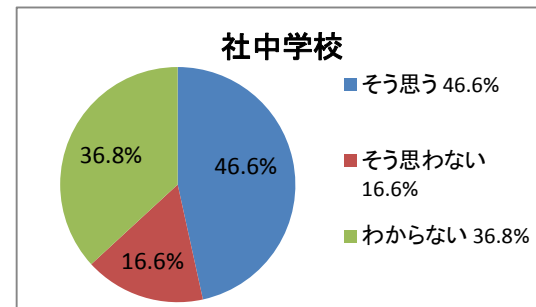
全地域中学校	1 (有効である)		2 (どちらか有効)		3 (どちらか有効でない)		4 (有効でない)		5 (わからない)		計
20代男性	0	0.0%	0	0.0%	0	0.0%	0	0.0%	0	0.0%	0
20代女性	0	0.0%	0	0.0%	0	0.0%	0	0.0%	1	100.0%	1
30代男性	3	50.0%	2	33.3%	0	0.0%	0	0.0%	1	16.7%	6
30代女性	37	30.1%	46	37.4%	5	4.1%	1	0.8%	34	27.6%	123
40代男性	18	40.0%	18	40.0%	3	6.7%	1	2.2%	5	11.1%	45
40代女性	119	36.5%	137	42.0%	7	2.1%	3	0.9%	60	18.4%	326
50代以上男性	2	20.0%	5	50.0%	1	10.0%	2	20.0%	0	0.0%	10
50代以上女性	8	32.0%	11	44.0%	0	0.0%	0	0.0%	6	24.0%	25
計(生徒数1050)	187	34.9%	219	40.9%	16	3.0%	7	1.3%	107	20.0%	536



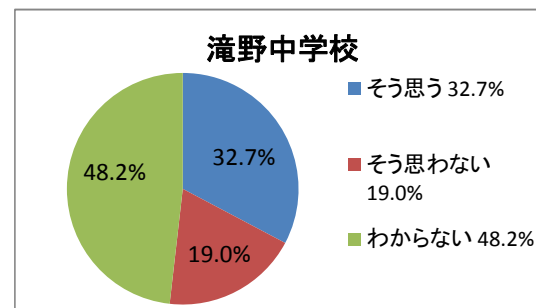
問6 小中一貫教育の実施

設問：中学校入学後の学習や生活をスムーズにするため、小中学校9年間の継続性・連続性のあるカリキュラムで指導するなど、小中一貫教育の実施は有効であると考え、昨年12月に、新たな教育の形として「小中一貫教育」の推進を発表し、その後、各地域や保護者の方への説明会を開催して、様々なご意見をいただいているところです。小中一貫教育の実施は、有効であると思いますか。

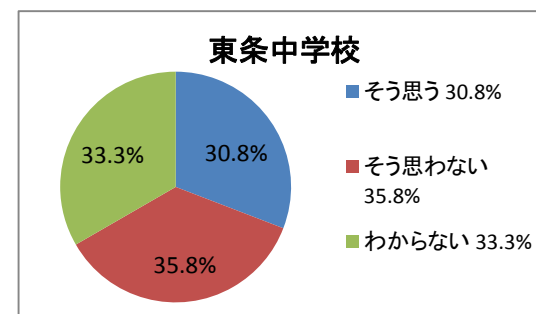
社中学校	1 (そう思う)	2 (どちらかそう思う)	3 (どちらかそう思わない)	4 (そう思わない)	5 (わからない)	計
20代男性	0 0.0%	0 0.0%	0 0.0%	0 0.0%	0 0.0%	0
20代女性	0 0.0%	0 0.0%	0 0.0%	0 0.0%	1 100.0%	1
30代男性	0 0.0%	0 0.0%	0 0.0%	0 0.0%	0 0.0%	0
30代女性	5 8.6%	20 34.5%	5 8.6%	5 8.6%	23 39.7%	58
40代男性	6 40.0%	4 26.7%	0 0.0%	3 20.0%	2 13.3%	15
40代女性	24 15.3%	50 31.8%	19 12.1%	6 3.8%	58 36.9%	157
50代以上男性	0 0.0%	2 100.0%	0 0.0%	0 0.0%	0 0.0%	2
50代以上女性	0 0.0%	4 28.6%	3 21.4%	0 0.0%	7 50.0%	14
計(生徒数485)	35 14.2%	80 32.4%	27 10.9%	14 5.7%	91 36.8%	247



滝野中学校	1 (そう思う)	2 (どちらかそう思う)	3 (どちらかそう思わない)	4 (そう思わない)	5 (わからない)	計
20代男性	0 0.0%	0 0.0%	0 0.0%	0 0.0%	0 0.0%	0
20代女性	0 0.0%	0 0.0%	0 0.0%	0 0.0%	0 0.0%	0
30代男性	0 0.0%	1 50.0%	0 0.0%	0 0.0%	1 50.0%	2
30代女性	1 2.8%	6 16.7%	8 22.2%	3 8.3%	18 50.0%	36
40代男性	4 22.2%	3 16.7%	3 16.7%	2 11.1%	6 33.3%	18
40代女性	10 9.7%	27 26.2%	12 11.7%	2 1.9%	52 50.5%	103
50代以上男性	1 25.0%	0 0.0%	1 25.0%	0 0.0%	2 50.0%	4
50代以上女性	0 0.0%	2 40.0%	0 0.0%	1 20.0%	2 40.0%	5
計(生徒数387)	16 9.5%	39 23.2%	24 14.3%	8 4.8%	81 48.2%	168

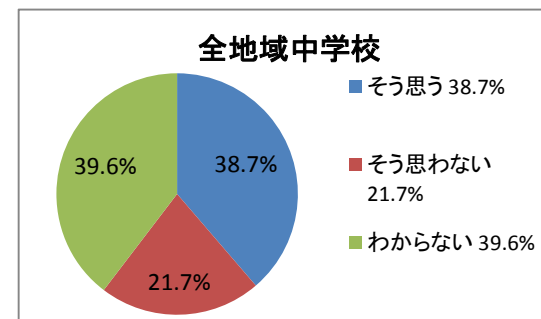


東条中学校	1 (そう思う)	2 (どちらかそう思う)	3 (どちらかそう思わない)	4 (そう思わない)	5 (わからない)	計
20代男性	0 0.0%	0 0.0%	0 0.0%	0 0.0%	0 0.0%	0
20代女性	0 0.0%	0 0.0%	0 0.0%	0 0.0%	0 0.0%	0
30代男性	1 25.0%	1 25.0%	1 25.0%	1 25.0%	0 0.0%	4
30代女性	3 10.0%	3 10.0%	6 20.0%	6 20.0%	12 40.0%	30
40代男性	1 8.3%	6 50.0%	1 8.3%	1 8.3%	3 25.0%	12
40代女性	3 4.7%	16 25.0%	17 26.6%	6 9.4%	22 34.4%	64
50代以上男性	0 0.0%	1 25.0%	1 25.0%	2 50.0%	0 0.0%	4
50代以上女性	0 0.0%	2 33.3%	0 0.0%	1 16.7%	3 50.0%	6
計(生徒数178)	8 6.7%	29 24.2%	26 21.7%	17 14.2%	40 33.3%	120



アンケート集計 問6(小中一貫教育の実施) 中学校

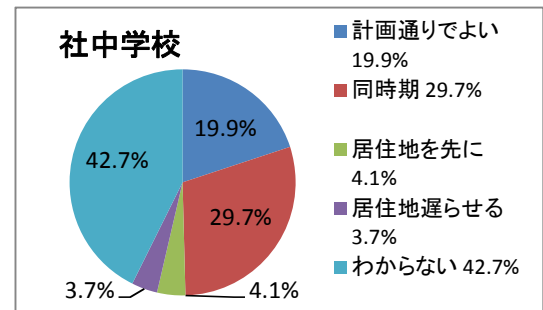
全地域中学校	1 (そう思う)		2 (どちらかそう思う)		3 (どちらかそう思わない)		4 (そう思わない)		5 (わからない)		計
20代男性	0	0.0%	0	0.0%	0	0.0%	0	0.0%	0	0.0%	0
20代女性	0	0.0%	0	0.0%	0	0.0%	0	0.0%	1	100.0%	1
30代男性	1	16.7%	2	33.3%	1	16.7%	1	16.7%	1	16.7%	6
30代女性	9	7.3%	29	23.4%	19	15.3%	14	11.3%	53	42.7%	124
40代男性	11	24.4%	13	28.9%	4	8.9%	6	13.3%	11	24.4%	45
40代女性	37	11.4%	93	28.7%	48	14.8%	14	4.3%	132	40.7%	324
50代以上男性	1	10.0%	3	30.0%	2	20.0%	2	20.0%	2	20.0%	10
50代以上女性	0	0.0%	8	32.0%	3	12.0%	2	8.0%	12	48.0%	25
計(生徒数1050)	59	11.0%	148	27.7%	77	14.4%	39	7.3%	212	39.6%	535



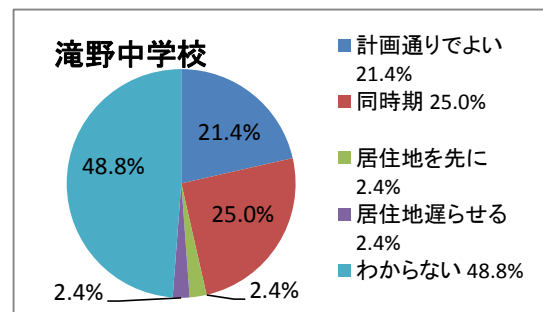
問7 小中一貫教育計画の進め方

設問： 現在、平成33年度に東条地域、平成36年度に社地域、平成40年度に滝野地域において、それぞれ小中一貫校を開学するという計画をお示ししています。この計画の進め方についてどう思われますか。

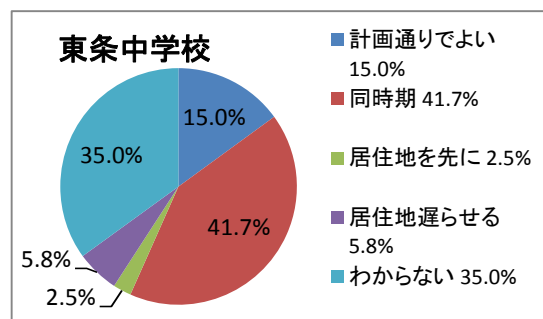
社中学校	1 (計画通りでよい)		2 (同時期)		3 (居住地を先に)		4 (居住地を遅らせる)		5 (わからない)		計
20代男性	0	0.0%	0	0.0%	0	0.0%	0	0.0%	0	0.0%	0
20代女性	0	0.0%	0	0.0%	0	0.0%	0	0.0%	1	100.0%	1
30代男性	0	0.0%	0	0.0%	0	0.0%	0	0.0%	0	0.0%	0
30代女性	11	19.0%	14	24.1%	3	5.2%	0	0.0%	30	51.7%	58
40代男性	4	28.6%	7	50.0%	0	0.0%	0	0.0%	3	21.4%	14
40代女性	32	20.4%	48	30.6%	7	4.5%	6	3.8%	64	40.8%	157
50代以上男性	1	50.0%	1	50.0%	0	0.0%	0	0.0%	0	0.0%	2
50代以上女性	1	7.1%	3	21.4%	0	0.0%	3	21.4%	7	50.0%	14
計(生徒数485)	49	19.9%	73	29.7%	10	4.1%	9	3.7%	105	42.7%	246



滝野中学校	1 (計画通りでよい)		2 (同時期)		3 (居住地を先に)		4 (居住地を遅らせる)		5 (わからない)		計
20代男性	0	0.0%	0	0.0%	0	0.0%	0	0.0%	0	0.0%	0
20代女性	0	0.0%	0	0.0%	0	0.0%	0	0.0%	0	0.0%	0
30代男性	0	0.0%	1	50.0%	0	0.0%	0	0.0%	1	50.0%	2
30代女性	4	11.1%	6	16.7%	0	0.0%	2	5.6%	24	66.7%	36
40代男性	6	35.3%	4	23.5%	1	5.9%	0	0.0%	6	35.3%	17
40代女性	23	22.1%	30	28.8%	2	1.9%	2	1.9%	47	45.2%	104
50代以上男性	2	50.0%	0	0.0%	0	0.0%	0	0.0%	2	50.0%	4
50代以上女性	1	20.0%	1	20.0%	1	20.0%	0	0.0%	2	40.0%	5
計(生徒数387)	36	21.4%	42	25.0%	4	2.4%	4	2.4%	82	48.8%	168

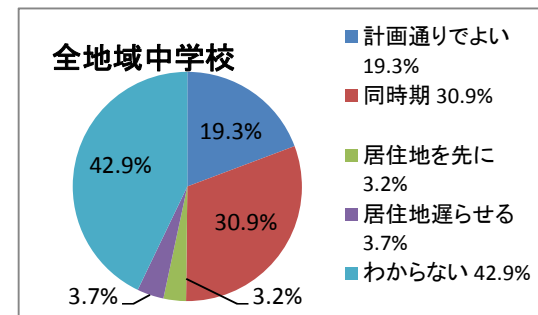


東条中学校	1 (計画通りでよい)		2 (同時期)		3 (居住地を先に)		4 (居住地を遅らせる)		5 (わからない)		計
20代男性	0	0.0%	0	0.0%	0	0.0%	0	0.0%	0	0.0%	0
20代女性	0	0.0%	0	0.0%	0	0.0%	0	0.0%	0	0.0%	0
30代男性	2	50.0%	2	50.0%	0	0.0%	0	0.0%	0	0.0%	4
30代女性	4	13.3%	11	36.7%	0	0.0%	5	16.7%	10	33.3%	30
40代男性	3	25.0%	8	66.7%	0	0.0%	1	8.3%	0	0.0%	12
40代女性	8	12.5%	24	37.5%	3	4.7%	0	0.0%	29	45.3%	64
50代以上男性	0	0.0%	1	25.0%	0	0.0%	1	25.0%	2	50.0%	4
50代以上女性	1	16.7%	4	66.7%	0	0.0%	0	0.0%	1	16.7%	6
計(生徒数178)	18	15.0%	50	41.7%	3	2.5%	7	5.8%	42	35.0%	120



アンケート集計 問7(小中一貫教育の進め方) 中学校

全地域中学校	1 (計画通りでよい)	2 (同時期)	3 (居住地を先に)	4 (居住地を遅らせる)	5 (わからない)	計
20代男性	0 0.0%	0 0.0%	0 0.0%	0 0.0%	0 0.0%	0
20代女性	0 0.0%	0 0.0%	0 0.0%	0 0.0%	1 100.0%	1
30代男性	2 33.3%	3 50.0%	0 0.0%	0 0.0%	1 16.7%	6
30代女性	19 15.3%	31 25.0%	3 2.4%	7 5.6%	64 51.6%	124
40代男性	13 30.2%	19 44.2%	1 2.3%	1 2.3%	9 20.9%	43
40代女性	63 19.4%	102 31.4%	12 3.7%	8 2.5%	140 43.1%	325
50代以上男性	3 30.0%	2 20.0%	0 0.0%	1 10.0%	4 40.0%	10
50代以上女性	3 12.0%	8 32.0%	1 4.0%	3 12.0%	10 40.0%	25
計(生徒数1050)	103 19.3%	165 30.9%	17 3.2%	20 3.7%	229 42.9%	534



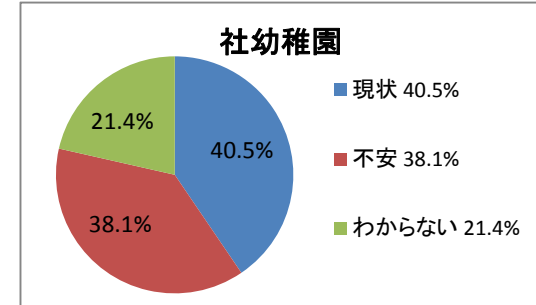


アンケート集計 問4(教育環境) 幼稚園

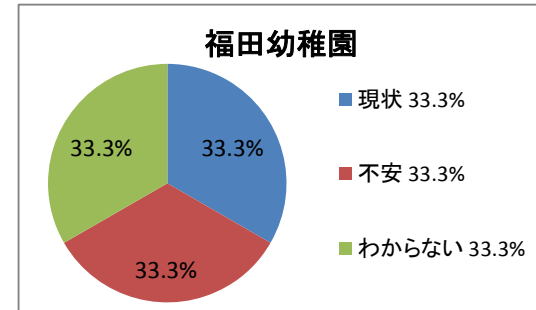
問4 教育環境

設問： 今後、加東市の小学校の小規模化がさらに進むことが予想される中、今後の教育環境について、どのように思われますか。

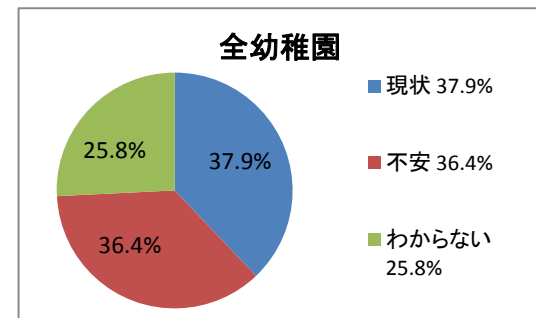
社幼稚園	1 (現状でよい)	2 (どちらか現状)	3 (どちらか不安)	4 (不安)	5 (わからない)	計
20代男性	0 0.0%	0 0.0%	0 0.0%	0 0.0%	0 0.0%	0
20代女性	0 0.0%	3 60.0%	1 20.0%	0 0.0%	1 20.0%	5
30代男性	0 0.0%	0 0.0%	0 0.0%	0 0.0%	0 0.0%	0
30代女性	2 7.4%	8 29.6%	7 25.9%	3 11.1%	7 25.9%	27
40代男性	0 0.0%	0 0.0%	0 0.0%	0 0.0%	0 0.0%	0
40代女性	2 20.0%	2 20.0%	4 40.0%	1 10.0%	1 10.0%	10
50代以上男性	0 0.0%	0 0.0%	0 0.0%	0 0.0%	0 0.0%	0
50代以上女性	0 0.0%	0 0.0%	0 0.0%	0 0.0%	0 0.0%	0
計(園児数58)	4 9.5%	13 31.0%	12 28.6%	4 9.5%	9 21.4%	42



福田幼稚園	1 (現状でよい)	2 (どちらか現状)	3 (どちらか不安)	4 (不安)	5 (わからない)	計
20代男性	0 0.0%	0 0.0%	0 0.0%	0 0.0%	0 0.0%	0
20代女性	0 0.0%	0 0.0%	1 50.0%	0 0.0%	1 50.0%	2
30代男性	0 0.0%	0 0.0%	0 0.0%	0 0.0%	0 0.0%	0
30代女性	2 14.3%	3 21.4%	5 35.7%	2 14.3%	2 14.3%	14
40代男性	0 0.0%	0 0.0%	0 0.0%	0 0.0%	0 0.0%	0
40代女性	0 0.0%	3 42.9%	0 0.0%	0 0.0%	4 57.1%	7
50代以上男性	0 0.0%	0 0.0%	0 0.0%	0 0.0%	0 0.0%	0
50代以上女性	0 0.0%	0 0.0%	0 0.0%	0 0.0%	1 100.0%	1
計(園児数25)	2 8.3%	6 25.0%	6 25.0%	2 8.3%	8 33.3%	24



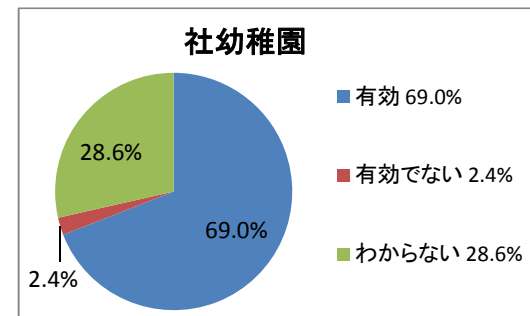
全幼稚園	1 (現状でよい)	2 (どちらか現状)	3 (どちらか不安)	4 (不安)	5 (わからない)	計
20代男性	0 0.0%	0 0.0%	0 0.0%	0 0.0%	0 0.0%	0
20代女性	0 0.0%	3 42.9%	2 28.6%	0 0.0%	2 28.6%	7
30代男性	0 0.0%	0 0.0%	0 0.0%	0 0.0%	0 0.0%	0
30代女性	4 9.8%	11 26.8%	12 29.3%	5 12.2%	9 22.0%	41
40代男性	0 0.0%	0 0.0%	0 0.0%	0 0.0%	0 0.0%	0
40代女性	2 11.8%	5 29.4%	4 23.5%	1 5.9%	5 29.4%	17
50代以上男性	0 0.0%	0 0.0%	0 0.0%	0 0.0%	0 0.0%	0
50代以上女性	0 0.0%	0 0.0%	0 0.0%	0 0.0%	1 100.0%	1
計(園児数83)	6 9.1%	19 28.8%	18 27.3%	6 9.1%	17 25.8%	66



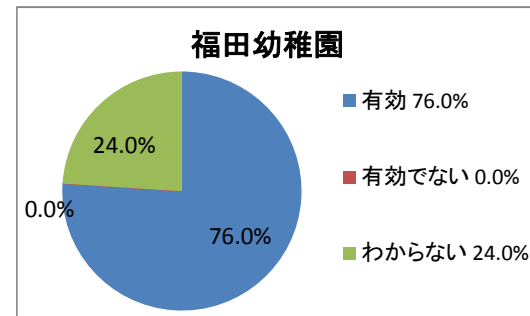
問5 教科担任制

設問： 小学校高学年において、小学校教員はもとより中学校教員が理科の専科指導を行うなど(社小、滝野東小)、教科によっては専門的な指導ができる教科担任制を実施していますが、一人ひとりの学習意欲や学力を高めるために有効であると思いますか。

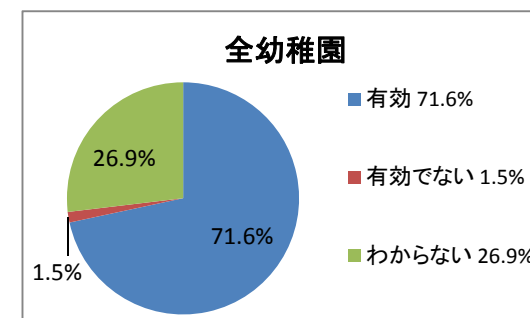
社幼稚園	1 (有効である)	2 (どちらか有効)	3 (どちらか有効でない)	4 (有効でない)	5 (わからない)	計
20代男性	0 0.0%	0 0.0%	0 0.0%	0 0.0%	0 0.0%	0
20代女性	1 20.0%	1 20.0%	0 0.0%	0 0.0%	3 60.0%	5
30代男性	0 0.0%	0 0.0%	0 0.0%	0 0.0%	0 0.0%	0
30代女性	9 33.3%	9 33.3%	1 3.7%	0 0.0%	8 29.6%	27
40代男性	0 0.0%	0 0.0%	0 0.0%	0 0.0%	0 0.0%	0
40代女性	2 20.0%	7 70.0%	0 0.0%	0 0.0%	1 10.0%	10
50代以上男性	0 0.0%	0 0.0%	0 0.0%	0 0.0%	0 0.0%	0
50代以上女性	0 0.0%	0 0.0%	0 0.0%	0 0.0%	0 0.0%	0
計(園児数58)	12 28.6%	17 40.5%	1 2.4%	0 0.0%	12 28.6%	42



福田幼稚園	1 (有効である)	2 (どちらか有効)	3 (どちらか有効でない)	4 (有効でない)	5 (わからない)	計
20代男性	0 0.0%	0 0.0%	0 0.0%	0 0.0%	0 0.0%	0
20代女性	1 50.0%	0 0.0%	0 0.0%	0 0.0%	1 50.0%	2
30代男性	0 0.0%	0 0.0%	0 0.0%	0 0.0%	0 0.0%	0
30代女性	6 40.0%	5 33.3%	0 0.0%	0 0.0%	4 26.7%	15
40代男性	0 0.0%	0 0.0%	0 0.0%	0 0.0%	0 0.0%	0
40代女性	2 28.6%	4 57.1%	0 0.0%	0 0.0%	1 14.3%	7
50代以上男性	0 0.0%	0 0.0%	0 0.0%	0 0.0%	0 0.0%	0
50代以上女性	0 0.0%	1 100.0%	0 0.0%	0 0.0%	0 0.0%	1
計(園児数25)	9 36.0%	10 40.0%	0 0.0%	0 0.0%	6 24.0%	25



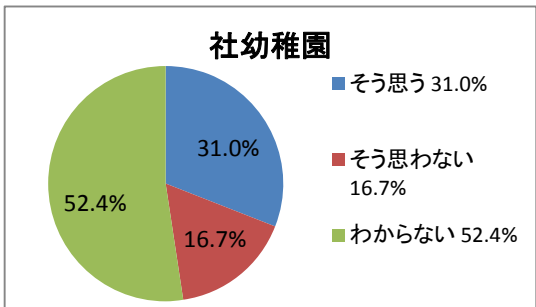
全幼稚園	1 (有効である)	2 (どちらか有効)	3 (どちらか有効でない)	4 (有効でない)	5 (わからない)	計
20代男性	0 0.0%	0 0.0%	0 0.0%	0 0.0%	0 0.0%	0
20代女性	2 28.6%	1 14.3%	0 0.0%	0 0.0%	4 57.1%	7
30代男性	0 0.0%	0 0.0%	0 0.0%	0 0.0%	0 0.0%	0
30代女性	15 35.7%	14 33.3%	1 2.4%	0 0.0%	12 28.6%	42
40代男性	0 0.0%	0 0.0%	0 0.0%	0 0.0%	0 0.0%	0
40代女性	4 23.5%	11 64.7%	0 0.0%	0 0.0%	2 11.8%	17
50代以上男性	0 0.0%	0 0.0%	0 0.0%	0 0.0%	0 0.0%	0
50代以上女性	0 0.0%	1 100.0%	0 0.0%	0 0.0%	0 0.0%	1
計(園児数83)	21 31.3%	27 40.3%	1 1.5%	0 0.0%	18 26.9%	67



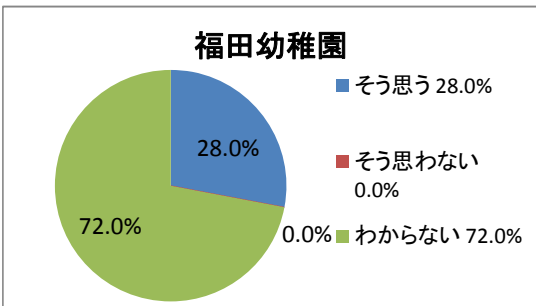
問6 小中一貫教育の実施

設問：中学校入学後の学習や生活をスムーズにするため、小中学校9年間の継続性・連続性のあるカリキュラムで指導するなど、小中一貫教育の実施は有効であると考え、昨年12月に、新たな教育の形として「小中一貫教育」の推進を発表し、その後、各地域や保護者の方への説明会を開催して、様々なご意見をいただいているところです。小中一貫教育の実施は、有効であると思いますか。

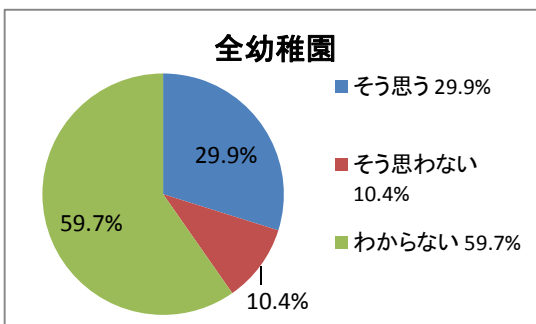
社幼稚園	1 (そう思う)	2 (どちらかそう思う)	3 (どちらかそう思わない)	4 (そう思わない)	5 (わからない)	計
20代男性	0 0.0%	0 0.0%	0 0.0%	0 0.0%	0 0.0%	0
20代女性	1 20.0%	0 0.0%	0 0.0%	0 0.0%	4 80.0%	5
30代男性	0 0.0%	0 0.0%	0 0.0%	0 0.0%	0 0.0%	0
30代女性	3 11.1%	6 22.2%	2 7.4%	1 3.7%	15 55.6%	27
40代男性	0 0.0%	0 0.0%	0 0.0%	0 0.0%	0 0.0%	0
40代女性	1 10.0%	2 20.0%	3 30.0%	1 10.0%	3 30.0%	10
50代以上男性	0 0.0%	0 0.0%	0 0.0%	0 0.0%	0 0.0%	0
50代以上女性	0 0.0%	0 0.0%	0 0.0%	0 0.0%	0 0.0%	0
計(園児数58)	5 11.9%	8 19.0%	5 11.9%	2 4.8%	22 52.4%	42



福田幼稚園	1 (そう思う)	2 (どちらかそう思う)	3 (どちらかそう思わない)	4 (そう思わない)	5 (わからない)	計
20代男性	0 0.0%	0 0.0%	0 0.0%	0 0.0%	0 0.0%	0
20代女性	0 0.0%	1 50.0%	0 0.0%	0 0.0%	1 50.0%	2
30代男性	0 0.0%	0 0.0%	0 0.0%	0 0.0%	0 0.0%	0
30代女性	0 0.0%	4 26.7%	0 0.0%	0 0.0%	11 73.3%	15
40代男性	0 0.0%	0 0.0%	0 0.0%	0 0.0%	0 0.0%	0
40代女性	0 0.0%	1 14.3%	0 0.0%	0 0.0%	6 85.7%	7
50代以上男性	0 0.0%	0 0.0%	0 0.0%	0 0.0%	0 0.0%	0
50代以上女性	0 0.0%	1 100.0%	0 0.0%	0 0.0%	0 0.0%	1
計(園児数25)	0 0.0%	7 28.0%	0 0.0%	0 0.0%	18 72.0%	25



全幼稚園	1 (そう思う)	2 (どちらかそう思う)	3 (どちらかそう思わない)	4 (そう思わない)	5 (わからない)	計
20代男性	0 0.0%	0 0.0%	0 0.0%	0 0.0%	0 0.0%	0
20代女性	1 14.3%	1 14.3%	0 0.0%	0 0.0%	5 71.4%	7
30代男性	0 0.0%	0 0.0%	0 0.0%	0 0.0%	0 0.0%	0
30代女性	3 7.1%	10 23.8%	2 4.8%	1 2.4%	26 61.9%	42
40代男性	0 0.0%	0 0.0%	0 0.0%	0 0.0%	0 0.0%	0
40代女性	1 5.9%	3 17.6%	3 17.6%	1 5.9%	9 52.9%	17
50代以上男性	0 0.0%	0 0.0%	0 0.0%	0 0.0%	0 0.0%	0
50代以上女性	0 0.0%	1 100.0%	0 0.0%	0 0.0%	0 0.0%	1
計(園児数83)	5 7.5%	15 22.4%	5 7.5%	2 3.0%	40 59.7%	67

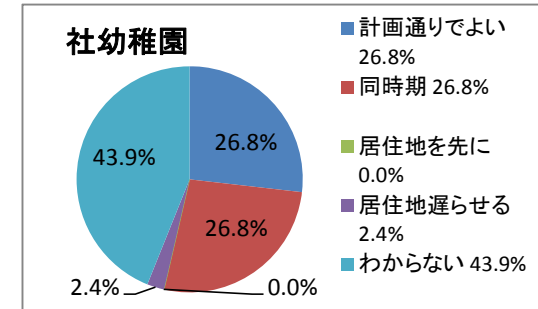


アンケート集計 問7(小中一貫教育の進め方) 幼稚園

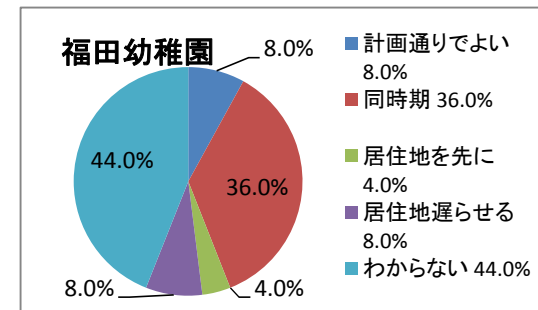
問7 小中一貫教育計画の進め方

設問： 現在、平成33年度に東条地域、平成36年度に社地域、平成40年度に滝野地域において、それぞれ小中一貫校を開学するという計画をお示ししています。この計画の進め方についてどう思われますか。

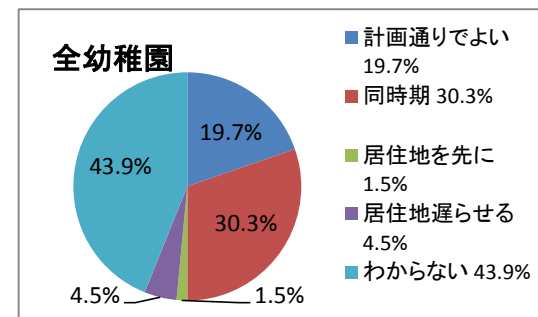
社幼稚園	1 (計画通りでよい)		2 (同時期)		3 (居住地を先に)		4 (居住地を遅らせる)		5 (わからない)		計
20代男性	0	0.0%	0	0.0%	0	0.0%	0	0.0%	0	0.0%	0
20代女性	2	40.0%	1	20.0%	0	0.0%	0	0.0%	2	40.0%	5
30代男性	0	0.0%	0	0.0%	0	0.0%	0	0.0%	0	0.0%	0
30代女性	6	23.1%	6	23.1%	0	0.0%	0	0.0%	14	53.8%	26
40代男性	0	0.0%	0	0.0%	0	0.0%	0	0.0%	0	0.0%	0
40代女性	3	30.0%	4	40.0%	0	0.0%	1	10.0%	2	20.0%	10
50代以上男性	0	0.0%	0	0.0%	0	0.0%	0	0.0%	0	0.0%	0
50代以上女性	0	0.0%	0	0.0%	0	0.0%	0	0.0%	0	0.0%	0
計(園児数58)	11	26.8%	11	26.8%	0	0.0%	1	2.4%	18	43.9%	41



福田幼稚園	1 (計画通りでよい)		2 (同時期)		3 (居住地を先に)		4 (居住地を遅らせる)		5 (わからない)		計
20代男性	0	0.0%	0	0.0%	0	0.0%	0	0.0%	0	0.0%	0
20代女性	0	0.0%	1	50.0%	0	0.0%	0	0.0%	1	50.0%	2
30代男性	0	0.0%	0	0.0%	0	0.0%	0	0.0%	0	0.0%	0
30代女性	1	6.7%	5	33.3%	1	6.7%	1	6.7%	7	46.7%	15
40代男性	0	0.0%	0	0.0%	0	0.0%	0	0.0%	0	0.0%	0
40代女性	1	14.3%	2	28.6%	0	0.0%	1	14.3%	3	42.9%	7
50代以上男性	0	0.0%	0	0.0%	0	0.0%	0	0.0%	0	0.0%	0
50代以上女性	0	0.0%	1	100.0%	0	0.0%	0	0.0%	0	0.0%	1
計(園児数25)	2	8.0%	9	36.0%	1	4.0%	2	8.0%	11	44.0%	25



全幼稚園	1 (計画通りでよい)		2 (同時期)		3 (居住地を先に)		4 (居住地を遅らせる)		5 (わからない)		計
20代男性	0	0.0%	0	0.0%	0	0.0%	0	0.0%	0	0.0%	0
20代女性	2	28.6%	2	28.6%	0	0.0%	0	0.0%	3	42.9%	7
30代男性	0	0.0%	0	0.0%	0	0.0%	0	0.0%	0	0.0%	0
30代女性	7	17.1%	11	26.8%	1	2.4%	1	2.4%	21	51.2%	41
40代男性	0	0.0%	0	0.0%	0	0.0%	0	0.0%	0	0.0%	0
40代女性	4	23.5%	6	35.3%	0	0.0%	2	11.8%	5	29.4%	17
50代以上男性	0	0.0%	0	0.0%	0	0.0%	0	0.0%	0	0.0%	0
50代以上女性	0	0.0%	1	100.0%	0	0.0%	0	0.0%	0	0.0%	1
計(園児数83)	13	19.7%	20	30.3%	1	1.5%	3	4.5%	29	43.9%	66

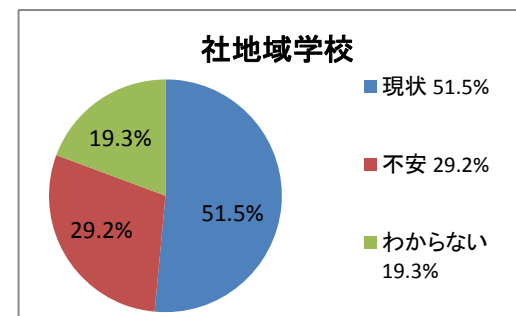


アンケート集計 問4(教育環境) 全体

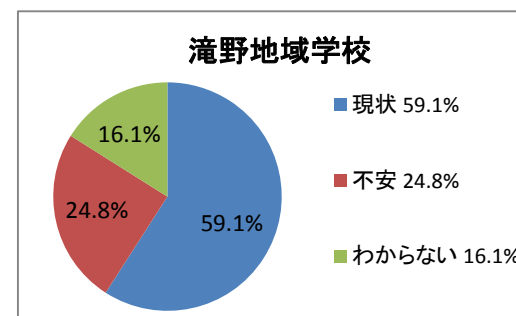
問4 教育環境

設問： 今後、加東市の小学校の小規模化がさらに進むことが予想される中、今後の教育環境について、どのように思われますか。

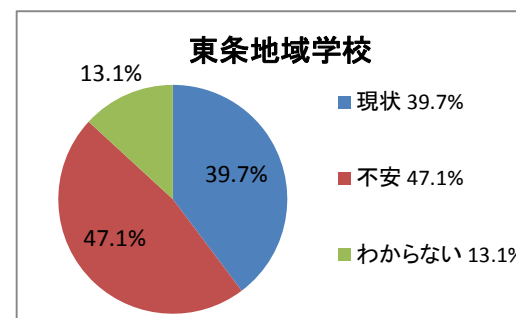
社地域学校	1 (現状でよい)	2 (どちらか現状)	3 (どちらか不安)	4 (不安)	5 (わからない)	計
20代男性	1 100.0%	0 0.0%	0 0.0%	0 0.0%	0 0.0%	1
20代女性	1 5.9%	6 35.3%	3 17.6%	0 0.0%	7 41.2%	17
30代男性	12 30.0%	6 15.0%	12 30.0%	4 10.0%	6 15.0%	40
30代女性	41 17.4%	81 34.3%	50 21.2%	18 7.6%	46 19.5%	236
40代男性	16 27.6%	18 31.0%	13 22.4%	2 3.4%	9 15.5%	58
40代女性	41 15.1%	101 37.3%	63 23.2%	17 6.3%	49 18.1%	271
50代以上男性	0 0.0%	2 28.6%	3 42.9%	1 14.3%	1 14.3%	7
50代以上女性	5 21.7%	5 21.7%	5 21.7%	0 0.0%	8 34.8%	23
計(児童等数1405)	117 17.9%	219 33.5%	149 22.8%	42 6.4%	126 19.3%	653



滝野地域学校	1 (現状でよい)	2 (どちらか現状)	3 (どちらか不安)	4 (不安)	5 (わからない)	計
20代男性	0 0.0%	0 0.0%	1 100.0%	0 0.0%	0 0.0%	1
20代女性	1 20.0%	1 20.0%	1 20.0%	0 0.0%	2 40.0%	5
30代男性	3 21.4%	5 35.7%	2 14.3%	2 14.3%	2 14.3%	14
30代女性	25 20.0%	48 38.4%	24 19.2%	5 4.0%	23 18.4%	125
40代男性	13 28.9%	13 28.9%	11 24.4%	1 2.2%	7 15.6%	45
40代女性	39 22.4%	68 39.1%	39 22.4%	3 1.7%	25 14.4%	174
50代以上男性	0 0.0%	2 28.6%	2 28.6%	1 14.3%	2 28.6%	7
50代以上女性	0 0.0%	6 75.0%	1 12.5%	1 12.5%	0 0.0%	8
計(児童等数1096)	81 21.4%	143 37.7%	81 21.4%	13 3.4%	61 16.1%	379

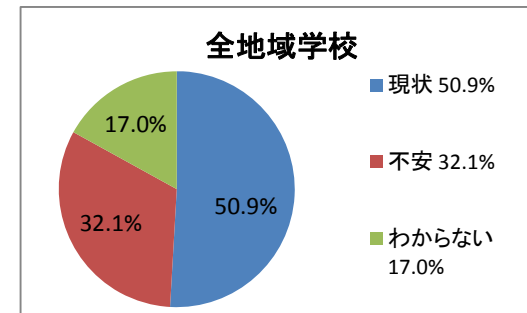


東条地域学校	1 (現状でよい)	2 (どちらか現状)	3 (どちらか不安)	4 (不安)	5 (わからない)	計
20代男性	0 0.0%	0 0.0%	0 0.0%	0 0.0%	0 0.0%	0
20代女性	2 25.0%	1 12.5%	2 25.0%	0 0.0%	3 37.5%	8
30代男性	1 8.3%	3 25.0%	4 33.3%	3 25.0%	1 8.3%	12
30代女性	15 11.3%	38 28.6%	47 35.3%	17 12.8%	16 12.0%	133
40代男性	7 28.0%	6 24.0%	4 16.0%	7 28.0%	1 4.0%	25
40代女性	9 7.6%	33 28.0%	44 37.3%	14 11.9%	18 15.3%	118
50代以上男性	3 42.9%	3 42.9%	0 0.0%	0 0.0%	1 14.3%	7
50代以上女性	1 11.1%	2 22.2%	5 55.6%	0 0.0%	1 11.1%	9
計(児童等数526)	38 12.2%	86 27.6%	106 34.0%	41 13.1%	41 13.1%	312



アンケート集計 問4(教育環境) 全体

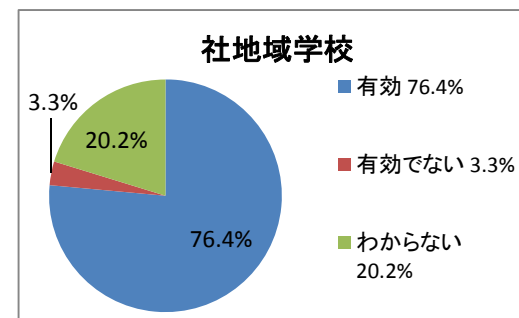
全地域学校	1 (現状でよい)		2 (どちらか現状)		3 (どちらか不安)		4 (不安)		5 (わからない)		計
20代男性	1	50.0%	0	0.0%	1	50.0%	0	0.0%	0	0.0%	2
20代女性	4	13.3%	8	26.7%	6	20.0%	0	0.0%	12	40.0%	30
30代男性	16	24.2%	14	21.2%	18	27.3%	9	13.6%	9	13.6%	66
30代女性	81	16.4%	167	33.8%	121	24.5%	40	8.1%	85	17.2%	494
40代男性	36	28.1%	37	28.9%	28	21.9%	10	7.8%	17	13.3%	128
40代女性	89	15.8%	202	35.9%	146	25.9%	34	6.0%	92	16.3%	563
50代以上男性	3	14.3%	7	33.3%	5	23.8%	2	9.5%	4	19.0%	21
50代以上女性	6	15.0%	13	32.5%	11	27.5%	1	2.5%	9	22.5%	40
計(児童等数3027)	236	17.6%	448	33.3%	336	25.0%	96	7.1%	228	17.0%	1344



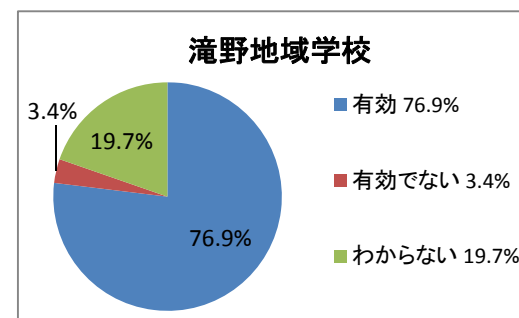
問5 教科担任制

設問： 小学校高学年において、小学校教員はもとより中学校教員が理科の専科指導を行うなど(社小、滝野東小)、教科によっては専門的な指導ができる教科担任制を実施していますが、一人ひとりの学習意欲や学力を高めるために有効であると思いますか。

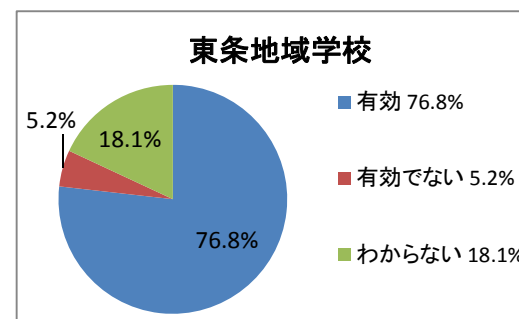
社地域学校	1 (有効である)	2 (どちらか有効)	3 (どちらか有効でない)	4 (有効でない)	5 (わからない)	計
20代男性	1 100.0%	0 0.0%	0 0.0%	0 0.0%	0 0.0%	1
20代女性	8 44.4%	4 22.2%	0 0.0%	0 0.0%	6 33.3%	18
30代男性	19 47.5%	10 25.0%	1 2.5%	0 0.0%	10 25.0%	40
30代女性	85 35.7%	82 34.5%	4 1.7%	3 1.3%	64 26.9%	238
40代男性	31 51.7%	17 28.3%	5 8.3%	1 1.7%	6 10.0%	60
40代女性	115 42.4%	107 39.5%	8 3.0%	0 0.0%	41 15.1%	271
50代以上男性	2 28.6%	4 57.1%	0 0.0%	0 0.0%	1 14.3%	7
50代以上女性	8 34.8%	10 43.5%	0 0.0%	0 0.0%	5 21.7%	23
計(児童等数1405)	269 40.9%	234 35.6%	18 2.7%	4 0.6%	133 20.2%	658



滝野地域学校	1 (有効である)	2 (どちらか有効)	3 (どちらか有効でない)	4 (有効でない)	5 (わからない)	計
20代男性	0 0.0%	1 100.0%	0 0.0%	0 0.0%	0 0.0%	1
20代女性	0 0.0%	3 50.0%	0 0.0%	0 0.0%	3 50.0%	6
30代男性	9 64.3%	5 35.7%	0 0.0%	0 0.0%	0 0.0%	14
30代女性	45 36.3%	45 36.3%	3 2.4%	0 0.0%	31 25.0%	124
40代男性	23 51.1%	12 26.7%	1 2.2%	3 6.7%	6 13.3%	45
40代女性	72 40.9%	64 36.4%	4 2.3%	2 1.1%	34 19.3%	176
50代以上男性	4 57.1%	3 42.9%	0 0.0%	0 0.0%	0 0.0%	7
50代以上女性	3 37.5%	4 50.0%	0 0.0%	0 0.0%	1 12.5%	8
計(児童等数1096)	156 40.9%	137 36.0%	8 2.1%	5 1.3%	75 19.7%	381

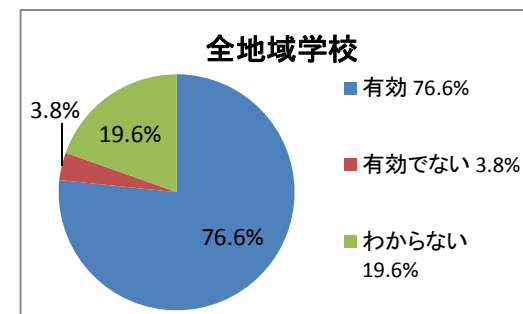


東条地域学校	1 (有効である)	2 (どちらか有効)	3 (どちらか有効でない)	4 (有効でない)	5 (わからない)	計
20代男性	0 0.0%	0 0.0%	0 0.0%	0 0.0%	0 0.0%	0
20代女性	3 37.5%	3 37.5%	0 0.0%	0 0.0%	2 25.0%	8
30代男性	5 41.7%	3 25.0%	3 25.0%	0 0.0%	1 8.3%	12
30代女性	50 37.6%	50 37.6%	5 3.8%	0 0.0%	28 21.1%	133
40代男性	5 20.0%	15 60.0%	1 4.0%	0 0.0%	4 16.0%	25
40代女性	36 31.0%	58 50.0%	2 1.7%	1 0.9%	19 16.4%	116
50代以上男性	0 0.0%	2 28.6%	1 14.3%	3 42.9%	1 14.3%	7
50代以上女性	3 33.3%	5 55.6%	0 0.0%	0 0.0%	1 11.1%	9
計(児童等数526)	102 32.9%	136 43.9%	12 3.9%	4 1.3%	56 18.1%	310



アンケート集計 問5(教育環境) 全体

全地域学校	1 (有効である)		2 (どちらか有効)		3 (どちらか有効でない)		4 (有効でない)		5 (わからない)		計
20代男性	1	50.0%	1	50.0%	0	0.0%	0	0.0%	0	0.0%	2
20代女性	11	34.4%	10	31.3%	0	0.0%	0	0.0%	11	34.4%	32
30代男性	33	50.0%	18	27.3%	4	6.1%	0	0.0%	11	16.7%	66
30代女性	180	36.4%	177	35.8%	12	2.4%	3	0.6%	123	24.8%	495
40代男性	59	45.4%	44	33.8%	7	5.4%	4	3.1%	16	12.3%	130
40代女性	223	39.6%	229	40.7%	14	2.5%	3	0.5%	94	16.7%	563
50代以上男性	6	28.6%	9	42.9%	1	4.8%	3	14.3%	2	9.5%	21
50代以上女性	14	35.0%	19	47.5%	0	0.0%	0	0.0%	7	17.5%	40
計(児童等数3027)	527	39.1%	507	37.6%	38	2.8%	13	1.0%	264	19.6%	1349

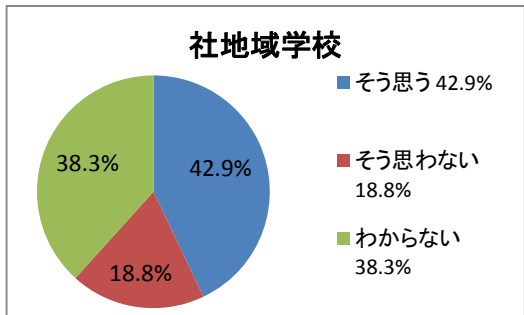




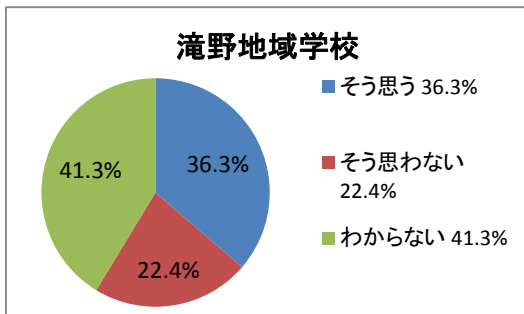
問6 小中一貫教育の実施

設問：中学校入学後の学習や生活をスムーズにするため、小中学校9年間の継続性・連続性のあるカリキュラムで指導するなど、小中一貫教育の実施は有効であると考え、昨年12月に、新たな教育の形として「小中一貫教育」の推進を発表し、その後、各地域や保護者の方への説明会を開催して、様々なご意見をいただいているところです。小中一貫教育の実施は、有効であると思いますか。

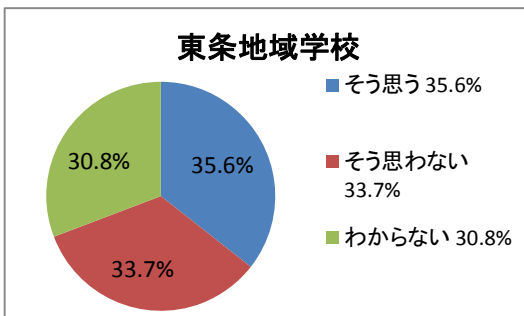
社地域学校	1 (そう思う)	2 (どちらかそう思う)	3 (どちらかそう思わない)	4 (そう思わない)	5 (わからない)	計
20代男性	1 100.0%	0 0.0%	0 0.0%	0 0.0%	0 0.0%	1
20代女性	3 17.6%	2 11.8%	2 11.8%	0 0.0%	10 58.8%	17
30代男性	6 15.0%	13 32.5%	2 5.0%	6 15.0%	13 32.5%	40
30代女性	17 7.2%	64 27.0%	24 10.1%	24 10.1%	108 45.6%	237
40代男性	17 28.3%	20 33.3%	3 5.0%	8 13.3%	12 20.0%	60
40代女性	40 14.8%	86 31.9%	32 11.9%	17 6.3%	95 35.2%	270
50代以上男性	0 0.0%	4 57.1%	1 14.3%	1 14.3%	1 14.3%	7
50代以上女性	0 0.0%	8 34.8%	3 13.0%	0 0.0%	12 52.2%	23
計(児童等数1405)	84 12.8%	197 30.1%	67 10.2%	56 8.5%	251 38.3%	655



滝野地域学校	1 (そう思う)	2 (どちらかそう思う)	3 (どちらかそう思わない)	4 (そう思わない)	5 (わからない)	計
20代男性	0 0.0%	0 0.0%	1 100.0%	0 0.0%	0 0.0%	1
20代女性	0 0.0%	2 33.3%	0 0.0%	1 16.7%	3 50.0%	6
30代男性	5 35.7%	4 28.6%	3 21.4%	0 0.0%	2 14.3%	14
30代女性	7 5.6%	29 23.4%	19 15.3%	13 10.5%	56 45.2%	124
40代男性	11 24.4%	13 28.9%	5 11.1%	5 11.1%	11 24.4%	45
40代女性	21 12.0%	40 22.9%	24 13.7%	10 5.7%	80 45.7%	175
50代以上男性	2 28.6%	1 14.3%	2 28.6%	0 0.0%	2 28.6%	7
50代以上女性	1 12.5%	2 25.0%	1 12.5%	1 12.5%	3 37.5%	8
計(児童等数1096)	47 12.4%	91 23.9%	55 14.5%	30 7.9%	157 41.3%	380

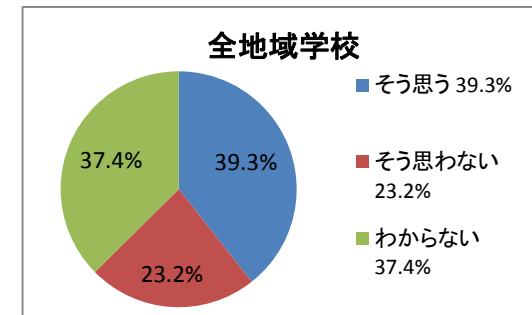


東条地域学校	1 (そう思う)	2 (どちらかそう思う)	3 (どちらかそう思わない)	4 (そう思わない)	5 (わからない)	計
20代男性	0 0.0%	0 0.0%	0 0.0%	0 0.0%	0 0.0%	0
20代女性	1 12.5%	2 25.0%	1 12.5%	1 12.5%	3 37.5%	8
30代男性	2 16.7%	3 25.0%	3 25.0%	2 16.7%	2 16.7%	12
30代女性	16 12.0%	31 23.3%	25 18.8%	16 12.0%	45 33.8%	133
40代男性	2 8.0%	10 40.0%	5 20.0%	3 12.0%	5 20.0%	25
40代女性	8 6.8%	31 26.3%	31 26.3%	10 8.5%	38 32.2%	118
50代以上男性	0 0.0%	2 28.6%	1 14.3%	4 57.1%	0 0.0%	7
50代以上女性	0 0.0%	3 33.3%	2 22.2%	1 11.1%	3 33.3%	9
計(児童等数526)	29 9.3%	82 26.3%	68 21.8%	37 11.9%	96 30.8%	312



アンケート集計 問6(教育環境) 全体

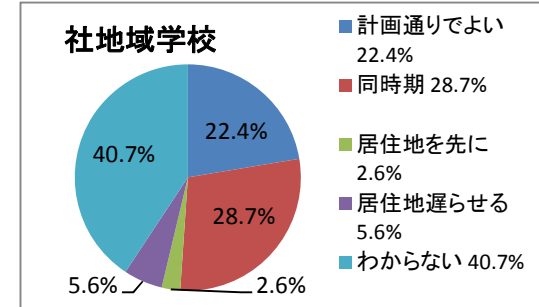
全地域学校	1 (そう思う)	2 (どちらかそう思う)	3 (どちらかそう思わない)	4 (そう思わない)	5 (わからない)	計
20代男性	1 50.0%	0 0.0%	1 50.0%	0 0.0%	0 0.0%	2
20代女性	4 12.9%	6 19.4%	3 9.7%	2 6.5%	16 51.6%	31
30代男性	13 19.7%	20 30.3%	8 12.1%	8 12.1%	17 25.8%	66
30代女性	40 8.1%	124 25.1%	68 13.8%	53 10.7%	209 42.3%	494
40代男性	30 23.1%	43 33.1%	13 10.0%	16 12.3%	28 21.5%	130
40代女性	69 12.3%	157 27.9%	87 15.5%	37 6.6%	213 37.8%	563
50代以上男性	2 9.5%	7 33.3%	4 19.0%	5 23.8%	3 14.3%	21
50代以上女性	1 2.5%	13 32.5%	6 15.0%	2 5.0%	18 45.0%	40
計(児童等数3027)	160 11.9%	370 27.5%	190 14.1%	123 9.1%	504 37.4%	1347



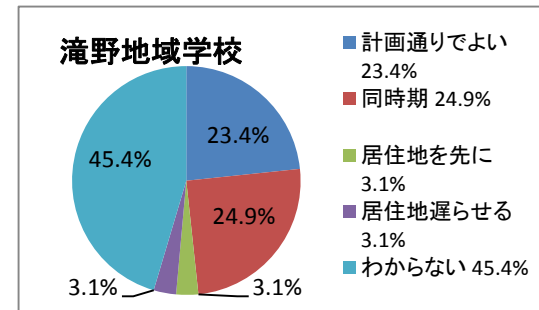
問7 小中一貫教育計画の進め方

設問： 現在、平成33年度に東条地域、平成36年度に社地域、平成40年度に滝野地域において、それぞれ小中一貫校を開学するという計画をお示しています。この計画の進め方についてどう思われますか。

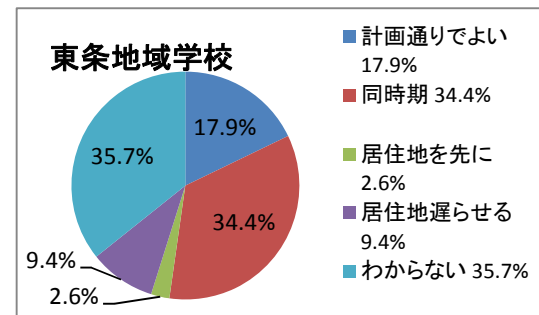
社地域学校	1 (計画通りでよい)	2 (同時期)	3 (居住地を先に)	4 (居住地を遅らせる)	5 (わからない)	計
20代男性	0 0.0%	1 100.0%	0 0.0%	0 0.0%	0 0.0%	1
20代女性	4 23.5%	4 23.5%	0 0.0%	0 0.0%	9 52.9%	17
30代男性	11 27.5%	15 37.5%	0 0.0%	4 10.0%	10 25.0%	40
30代女性	44 19.0%	57 24.6%	5 2.2%	13 5.6%	113 48.7%	232
40代男性	20 35.1%	19 33.3%	3 5.3%	0 0.0%	15 26.3%	57
40代女性	62 23.1%	81 30.2%	8 3.0%	16 6.0%	101 37.7%	268
50代以上男性	1 16.7%	2 33.3%	1 16.7%	0 0.0%	2 33.3%	6
50代以上女性	2 8.7%	6 26.1%	0 0.0%	3 13.0%	12 52.2%	23
計(児童等数1405)	144 22.4%	185 28.7%	17 2.6%	36 5.6%	262 40.7%	644



滝野地域学校	1 (計画通りでよい)	2 (同時期)	3 (居住地を先に)	4 (居住地を遅らせる)	5 (わからない)	計
20代男性	0 0.0%	0 0.0%	1 100.0%	0 0.0%	0 0.0%	1
20代女性	2 33.3%	1 16.7%	0 0.0%	1 16.7%	2 33.3%	6
30代男性	7 50.0%	3 21.4%	1 7.1%	0 0.0%	3 21.4%	14
30代女性	20 16.0%	25 20.0%	4 3.2%	6 4.8%	70 56.0%	125
40代男性	15 34.1%	12 27.3%	2 4.5%	1 2.3%	14 31.8%	44
40代女性	41 23.3%	51 29.0%	3 1.7%	4 2.3%	77 43.8%	176
50代以上男性	3 42.9%	1 14.3%	0 0.0%	0 0.0%	3 42.9%	7
50代以上女性	1 12.5%	2 25.0%	1 12.5%	0 0.0%	4 50.0%	8
計(児童等数1096)	89 23.4%	95 24.9%	12 3.1%	12 3.1%	173 45.4%	381



東条地域学校	1 (計画通りでよい)	2 (同時期)	3 (居住地を先に)	4 (居住地を遅らせる)	5 (わからない)	計
20代男性	0 0.0%	0 0.0%	0 0.0%	0 0.0%	0 0.0%	0
20代女性	2 28.6%	2 28.6%	0 0.0%	0 0.0%	3 42.9%	7
30代男性	3 25.0%	6 50.0%	1 8.3%	1 8.3%	1 8.3%	12
30代女性	30 22.6%	34 25.6%	3 2.3%	17 12.8%	49 36.8%	133
40代男性	5 20.8%	16 66.7%	0 0.0%	1 4.2%	2 8.3%	24
40代女性	14 12.1%	42 36.2%	3 2.6%	8 6.9%	49 42.2%	116
50代以上男性	0 0.0%	2 28.6%	1 14.3%	1 14.3%	3 42.9%	7
50代以上女性	1 11.1%	4 44.4%	0 0.0%	1 11.1%	3 33.3%	9
計(児童等数526)	55 17.9%	106 34.4%	8 2.6%	29 9.4%	110 35.7%	308



アンケート集計 問7(教育環境) 全体

全地域学校	1 (計画通りでよい)	2 (同時期)	3 (居住地を先に)	4 (居住地を遅らせる)	5 (わからない)	計
20代男性	0 0.0%	1 50.0%	1 50.0%	0 0.0%	0 0.0%	2
20代女性	8 26.7%	7 23.3%	0 0.0%	1 3.3%	14 46.7%	30
30代男性	21 31.8%	24 36.4%	2 3.0%	5 7.6%	14 21.2%	66
30代女性	94 19.2%	116 23.7%	12 2.4%	36 7.3%	232 47.3%	490
40代男性	40 32.0%	47 37.6%	5 4.0%	2 1.6%	31 24.8%	125
40代女性	117 20.9%	174 31.1%	14 2.5%	28 5.0%	227 40.5%	560
50代以上男性	4 20.0%	5 25.0%	2 10.0%	1 5.0%	8 40.0%	20
50代以上女性	4 10.0%	12 30.0%	1 2.5%	4 10.0%	19 47.5%	40
計(児童等数3027)	288 21.6%	386 29.0%	37 2.8%	77 5.8%	545 40.9%	1333

