

第2次加東市総合計画に関する  
アンケート調査  
結果報告書

令和7年12月  
加東市



# 目 次

第1章 調査概要	1
1. 調査目的	1
2. 調査内容	1
3. 報告書の見方	1
第2章 調査結果	2
1. 回答者の属性	2
2. 加東市の印象などについて	5
3. 「未来を創造する子どもたちを育む学びのまち」の取組について	11
4. 「学習環境が充実した文化あふれるまち」の取組について	22
5. 「ひと・くらし・自然が調和した共生・協働のまち」の取組について	32
6. 「子どもから高齢者まで安心してくらし続けられるまち」の取組について	64
7. 「地域産業が躍動する活力あふれるまち」の取組について	88
8. 「豊かで快適なくらしを支える都市基盤が整備されたまち」の取組について	101
9. 「安全でおいしい水と快適な生活環境が持続されたまち」の取組について	110
10. 「戦略的経営と協働で創造する魅力あふれるまち」の取組について	112
11. 「安定した行政経営基盤と危機管理による安全・堅実なまち」の取組について	129
12. 中心市街地（まちの拠点）の活性化について	145
13. まちづくりのデジタル化について	148
14. 加東市のまちづくりについて（自由記述）	149
（参考）調査票	150





# 第1章 調査概要

## 1. 調査目的

本調査は、令和5年度から令和9年度までを計画期間とする、第2次加東市総合計画後期基本計画で設定した成果指標の現状値及び市民意識等の変化を把握し、今後の加東市の行政運営や基本計画に基づいた施策の評価に係る基礎資料とし活用することを目的に実施しました。

## 2. 調査内容

	市民対象調査
調査対象	市内在住の18歳以上の方4,000人（無作為抽出）
調査時期	令和7年10月6日～10月27日
調査方法	郵送による配布・回収及びWEB上での回答
有効回収数	1,593件（うち郵送, 1050件、WEB 543件）
有効回収率	39.8%

## 3. 報告書の見方

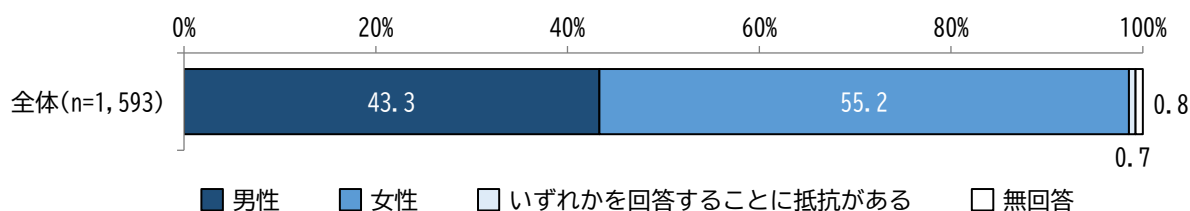
- ◆回答結果の割合「%」は有効サンプル数に対して、それぞれの回答数の割合を小数点以下第2位で四捨五入したものです。そのため、単数回答（複数の選択肢から1つの選択肢を選ぶ方式）であっても合計値が100.0%にならない場合があります。このことは、本報告書内の分析文、グラフ、表においても反映しています。
- ◆複数回答（複数の選択肢から2つ以上の選択肢を選ぶ方式）の設問の場合、回答は選択肢ごとの有効回答数に対して、それぞれの割合を示しています。そのため、合計が100.0%を超える場合があります。
- ◆図表中の「n（number of case）」は、集計対象者総数（あるいは回答者限定設問の限定条件に該当する人）を表しています。

## 第2章 調査結果

### 1. 回答者の属性

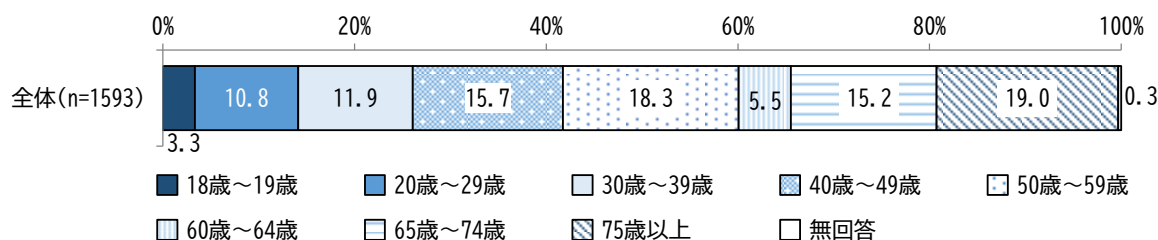
#### 問1 あなたの性別を教えてください。(1つに○)

性別については、「女性」が55.2%で最も高く、次いで「男性」が43.3%、「いずれかを回答することに抵抗がある」が0.7%となっています。



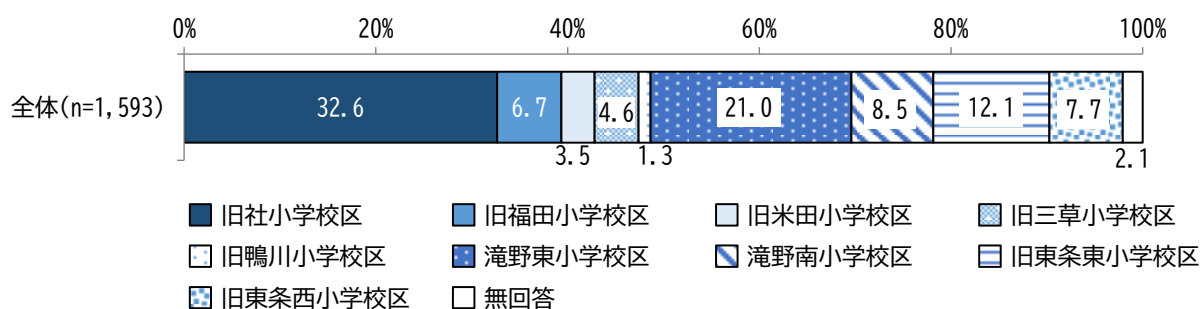
#### 問2 あなたの年齢を教えてください。(1つに○)

年齢については、「75歳以上」が19.0%で最も高く、次いで「50～59歳」が18.3%、「40歳～49歳」が15.7%となっています。




#### 問3 あなたのお住まいの地域を教えてください。(1つに○)

住いについては、「旧社小学校区」が32.6%で最も高く、次いで「滝野東小学校区」が21.0%、「旧東条東小学校区」が12.1%となっています。



#### 問4 同居されている家族の構成を教えてください。(1つに○)

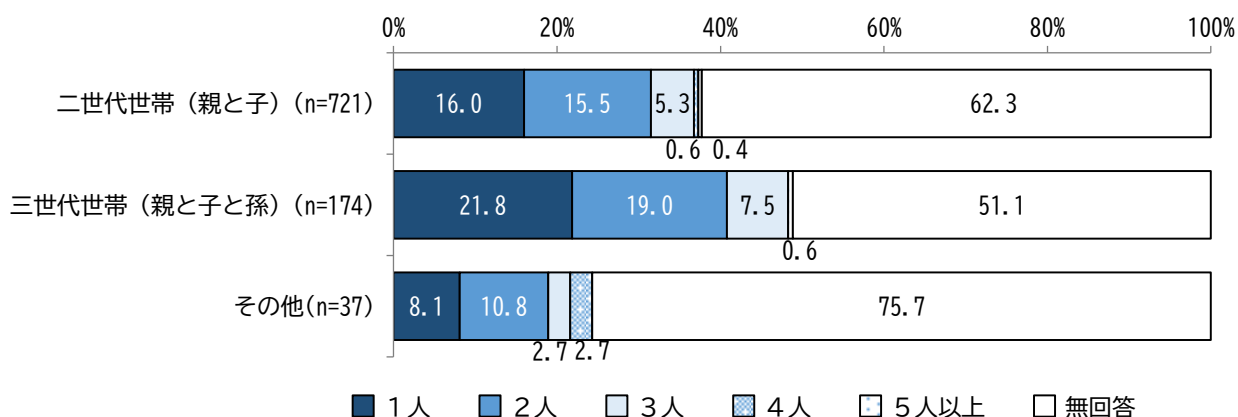
同居されている家族の構成については、「二世世代世帯（親と子）」が45.3%で最も高く、次いで「一世世代世帯（夫婦だけ）」が28.2%、「単身世帯（ひとり暮らし）」が12.7%となっています。



#### 子どもと同居されている場合、18歳未満の子どもの人数

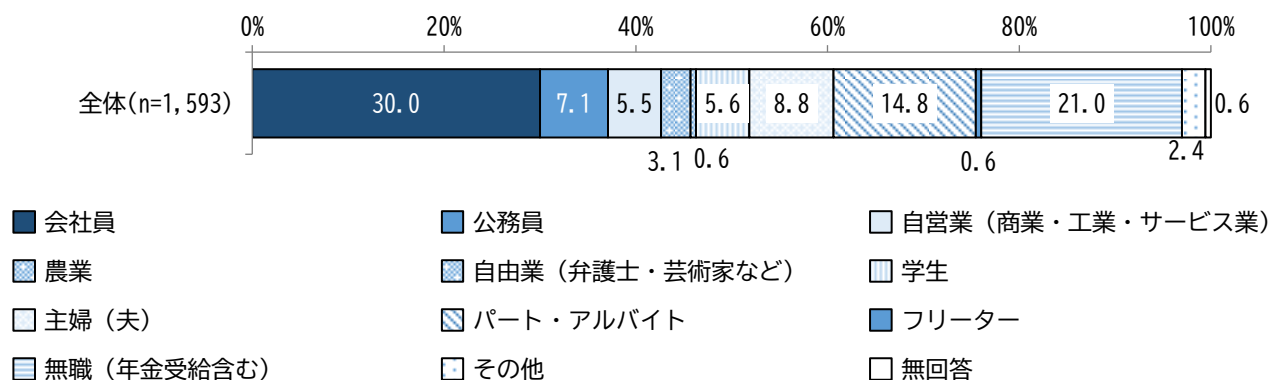
「二世世代世帯」の18歳未満の子どもの人数について、「1人」が16.0%で最も高く、次いで「2人」が15.5%、「3人」が5.3%となっています。

「三世世代世帯」の18歳未満の子どもの人数について、「1人」が21.8%で最も高く、次いで「2人」が19.0%、「3人」が7.5%となっています。



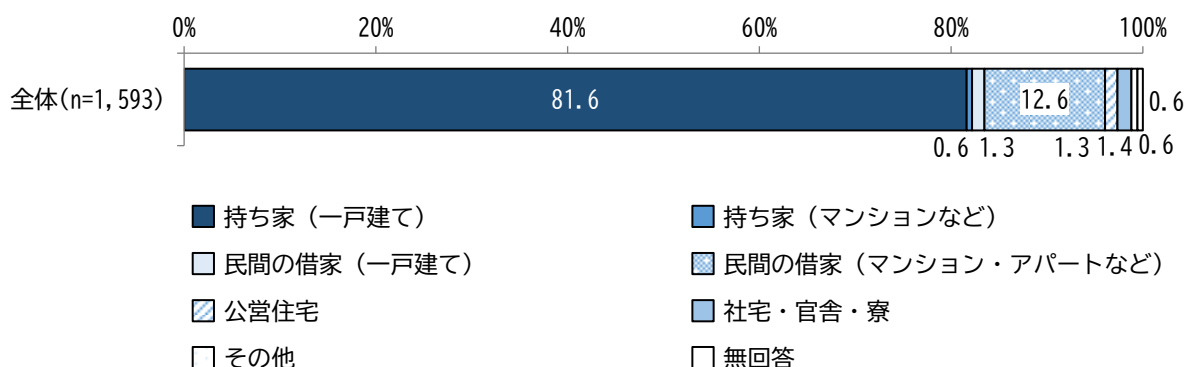
#### 問5 あなたのお仕事を教えてください。(1つに○)

仕事については、「会社員」が30.0%で最も高く、次いで「無職（年金受給含む）」が21.0%、「パート・アルバイト」が14.8%となっています。



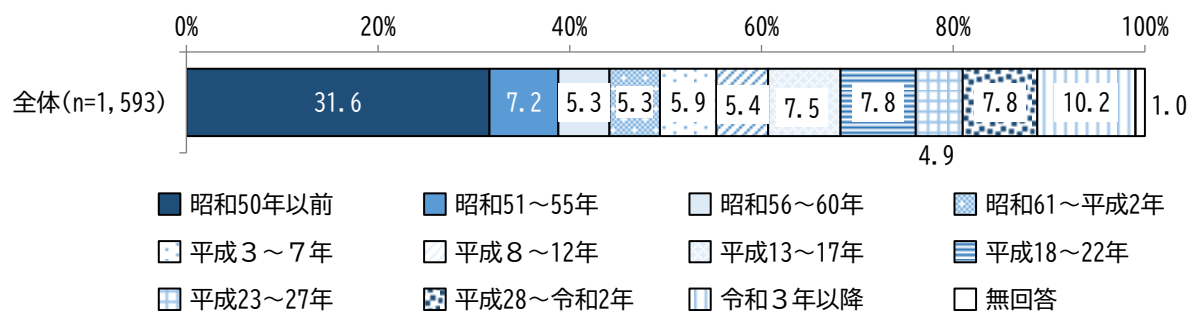
問6 あなたがお住まいの住居を教えてください。(1つに○)

お住まいの住居については、「持ち家（一戸建て）」が81.6%で最も高く、次いで「民間の借家（マンション・アパートなど）」が12.6%、「社宅・官舎・寮」が1.4%となっています。



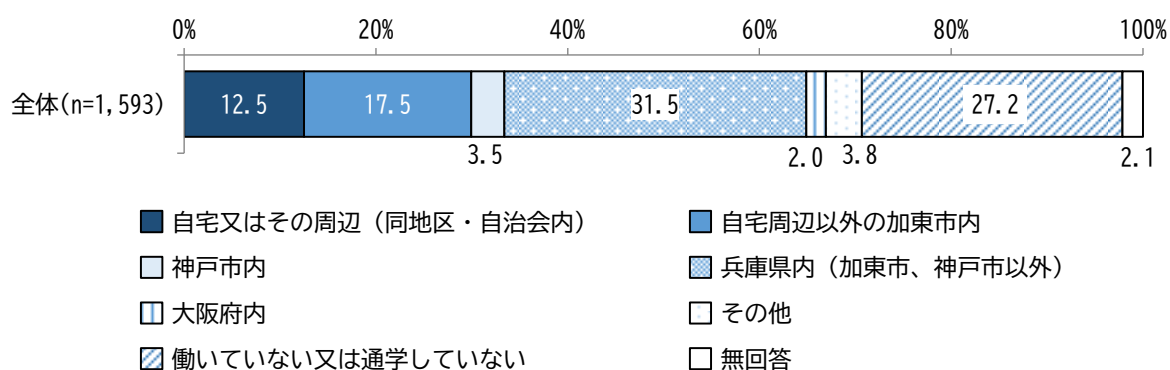
問7 あなたはいつから加東市に住んでいますか。(1つに○)

いつから加東市に住んでいるかについては、「昭和50年以前」が31.6%で最も高く、次いで「平成18～22年」と「平成28～令和2年」が7.8%となっています。



問8 あなたの職場、通学先はどこですか。(1つに○)

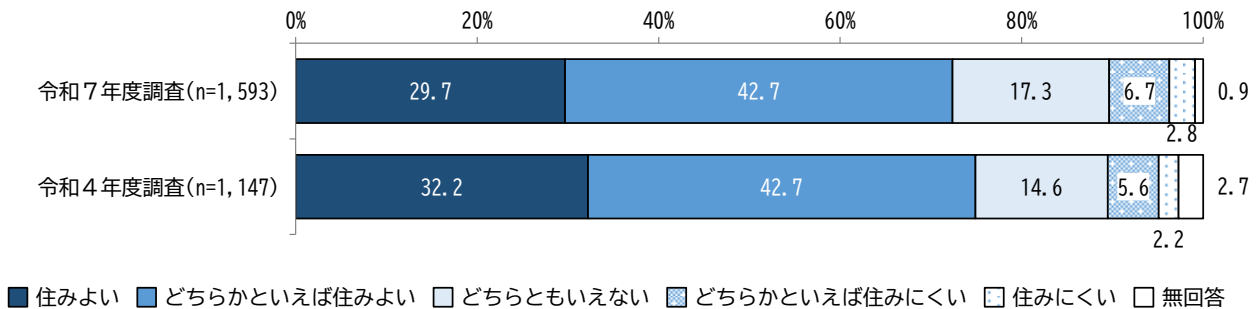
職場、通学先については、「兵庫県内（加東市、神戸市以外）」が31.5%で最も高く、次いで「働いていない又は通学していない」が27.2%、「自宅周辺以外の加東市内」が17.5%となっています。



## 2. 加東市の印象などについて

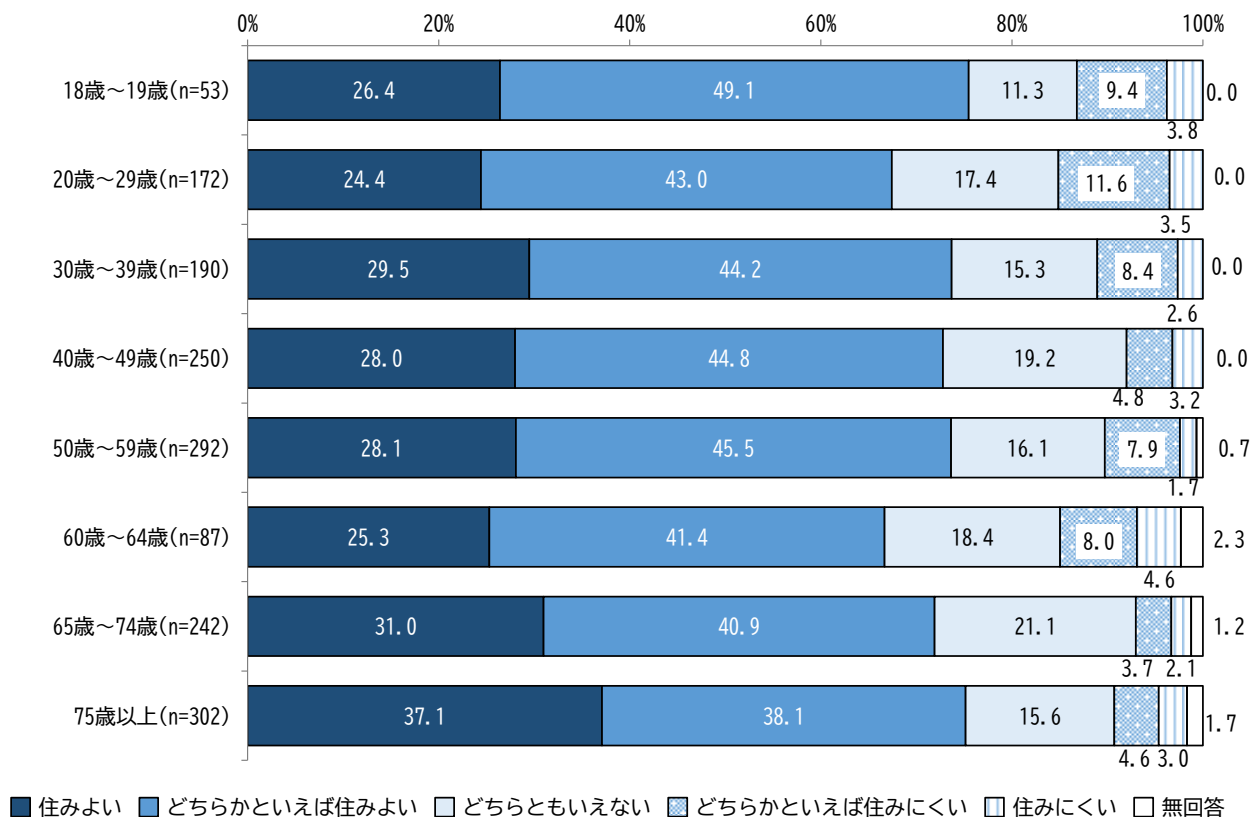
### 問9 あなたは、加東市を住みよいまちだと思いますか。(1つに○)

加東市を住みよいまちだと思うかについては、「どちらかといえば住みよい」が42.7%で最も高く、次いで「住みよい」が29.7%、「どちらともいえない」が17.3%となっています。



年齢別でみると、『住みよい』（「住みよい」と「どちらかといえば住みよい」の合計）は、「18歳～19歳」が75.5%で最も高く、次いで「75歳以上」が75.2%、「30歳～39歳」が73.7%となっています。

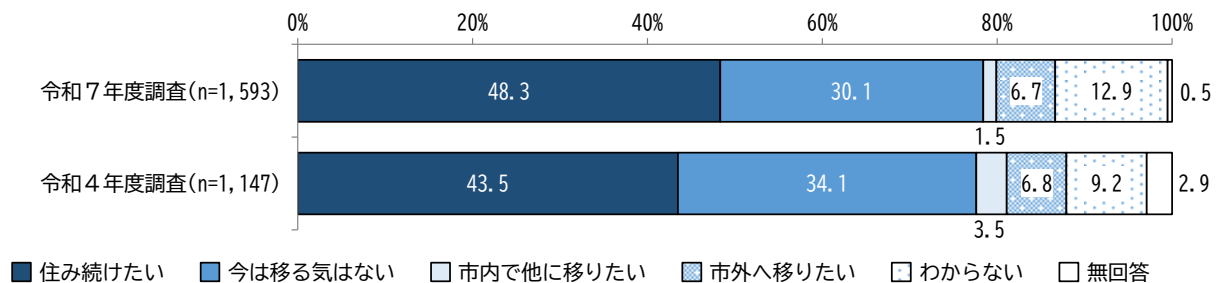
#### 【年齢別】



問 10 現在住んでいるところに、これからも住み続けたいと思われますか。(1つに○)

また、「4. 市外へ移りたい」を選択した方は、移りたい市町村名をお書きください。

現在住んでいるところに、これからも住み続けたいと思うかについては、「住み続けたい」が 48.3%で最も高く、次いで「今は移る気はない」が 30.1%、「わからない」が 12.9%となっています。

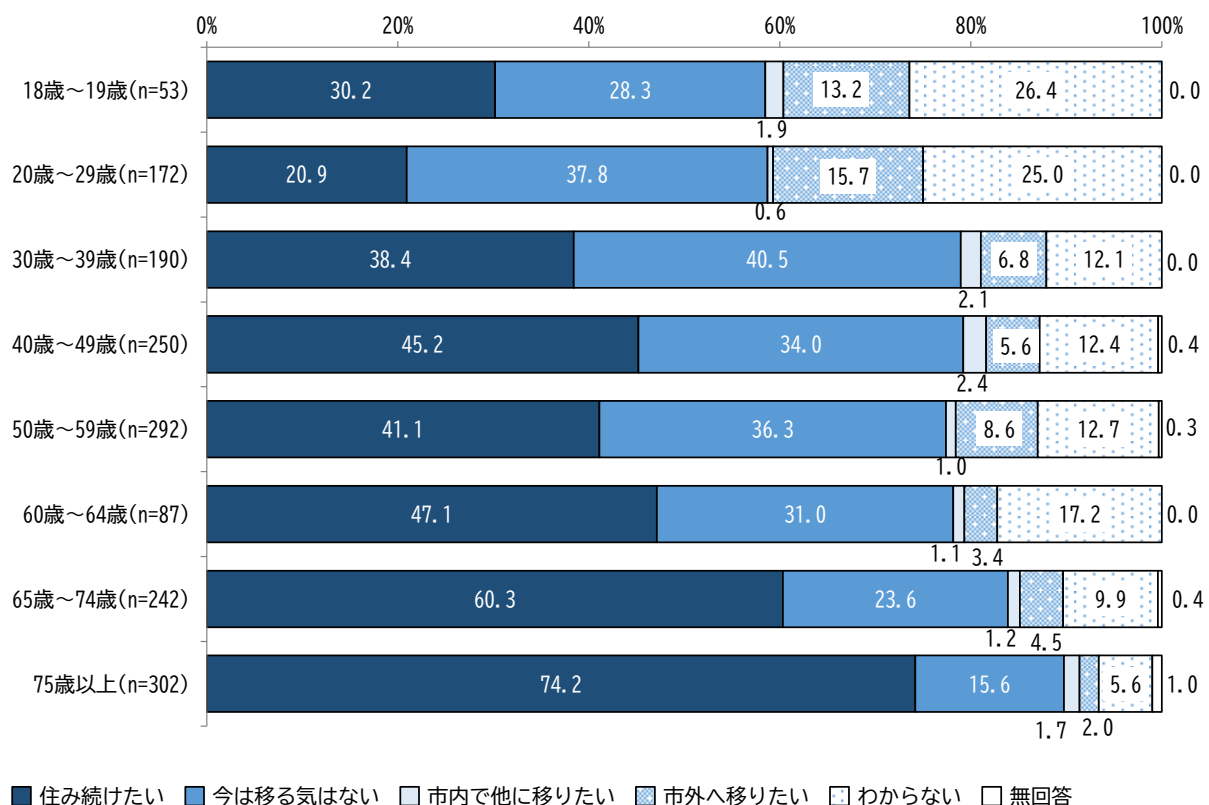


移りたい市町村について、神戸市が 22 件で最も多く、次いで小野市が 17 件、大阪市、三田市が 10 件となっています。

神戸市・・・22 件    小野市・・・17 件    大阪市・・・10 件    三田市・・・10 件  
 西宮市・・・6 件    明石市・・・4 件    尼崎市・・・3 件    加古川市・・・2 件  
 三木市・・・2 件    その他・・・11 件

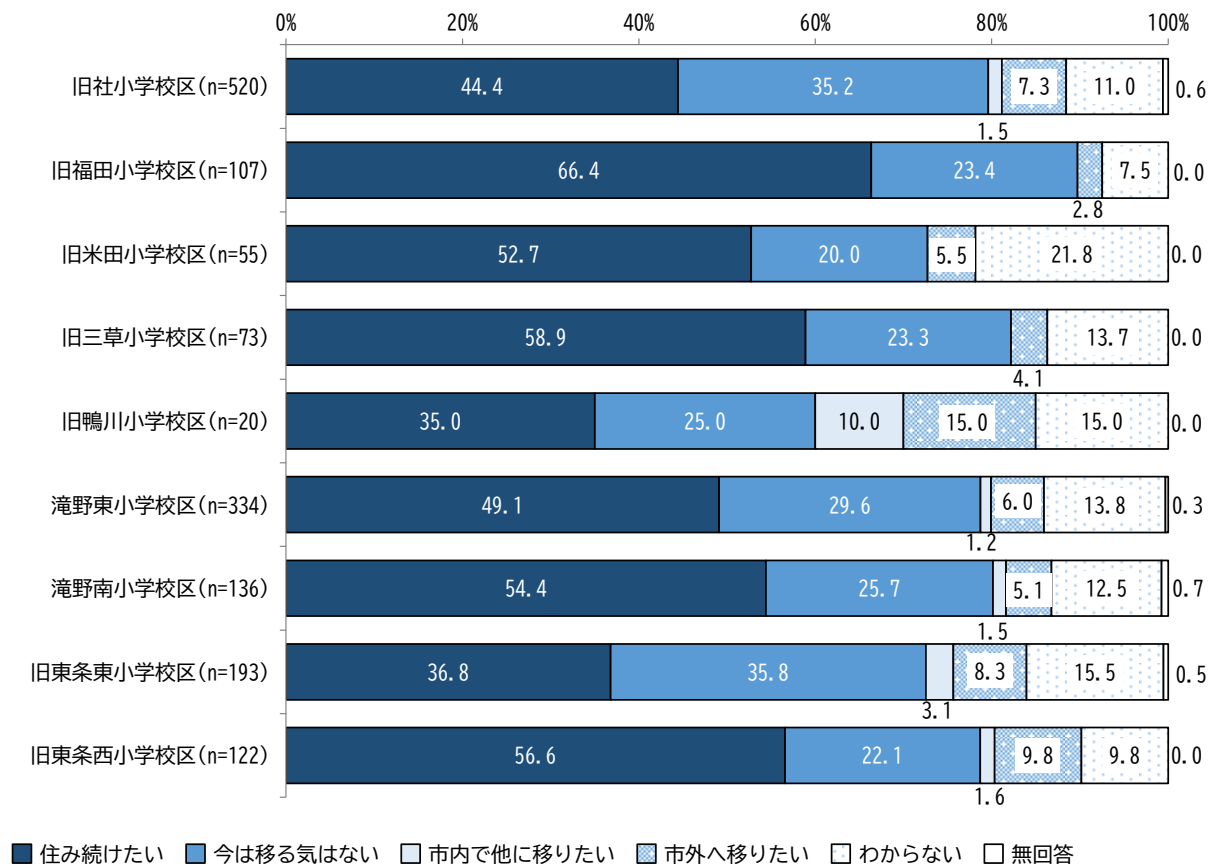
年齢別でみると、「住み続けたい」は、「75 歳以上」が 74.2%で最も高く、次いで「65 歳～74 歳」が 60.3%、「60 歳～64 歳」が 47.1%となっています。

【年齢別】



居住地区別でみると、「住み続けたい」は「旧福田小学校区」が 66.4%で最も高く、次いで「旧三草小学校区」が 58.9%、「旧東条西小学校区」が 56.6%となっています。

【居住地区別】



問 10－1 問 10 で「4. 市外へ移りたい」を選択した方にお伺いします。市外へ移りたい理由をお書きください。

104 人から回答があり、その内容を分類した結果は次の通りです。

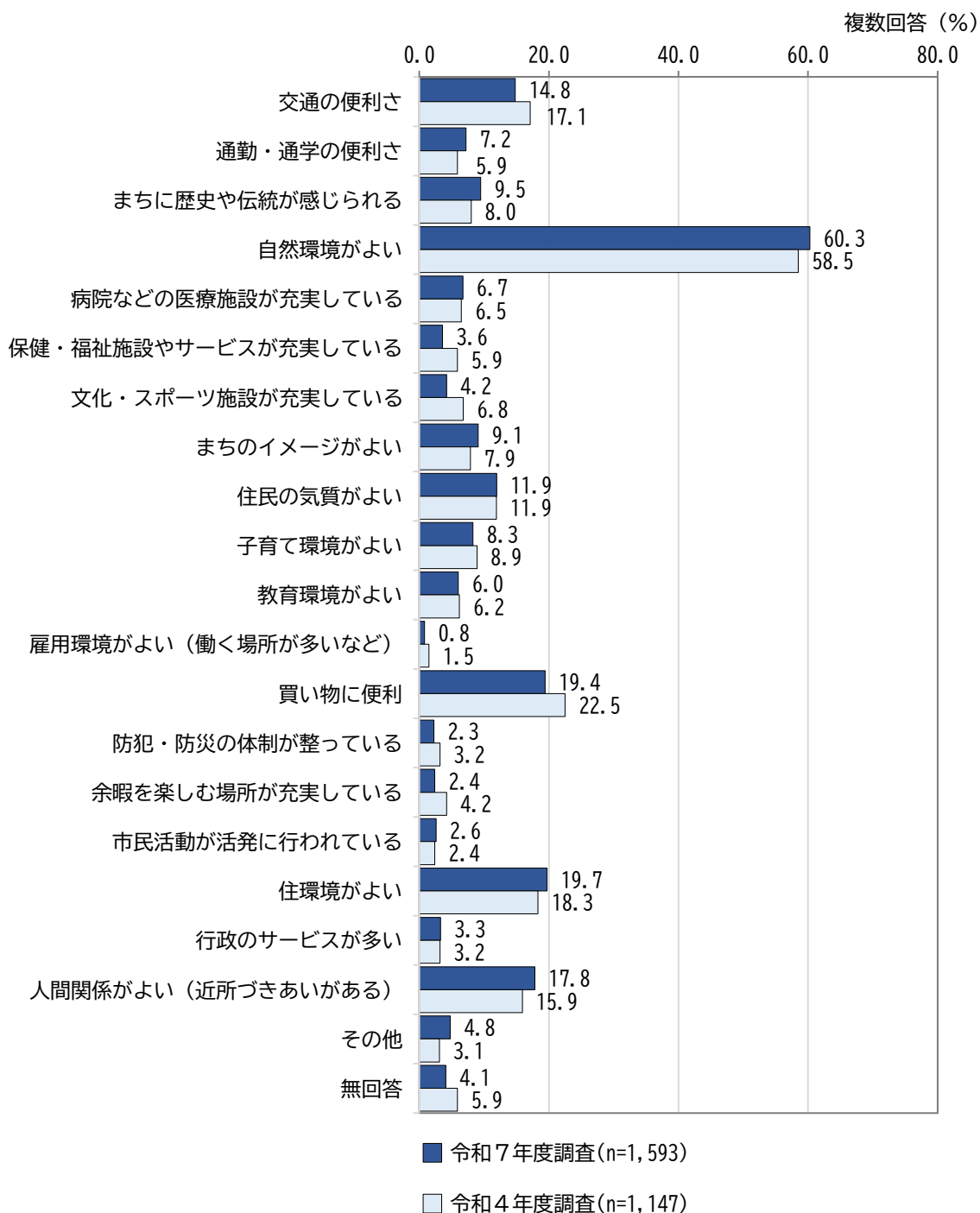
なお、複数の意見が記入されているため、回答数の合計とは一致しません。

・交通の不便さ .....	53 件
・商業施設の不足 .....	13 件
・希望移住先への期待 .....	12 件
・高齢期の移動に対する不安 .....	11 件
・通勤・通学が不便 .....	10 件
・住環境が悪い .....	8 件
・医療機関へのアクセスが不便 .....	6 件
・地元回帰志向 .....	5 件
・地域活動に対する負担感 .....	5 件
・ライフステージの変化に伴う転居 .....	5 件
・行政サービスへの不満 .....	5 件
・魅力が少ない .....	3 件
・その他 .....	5 件



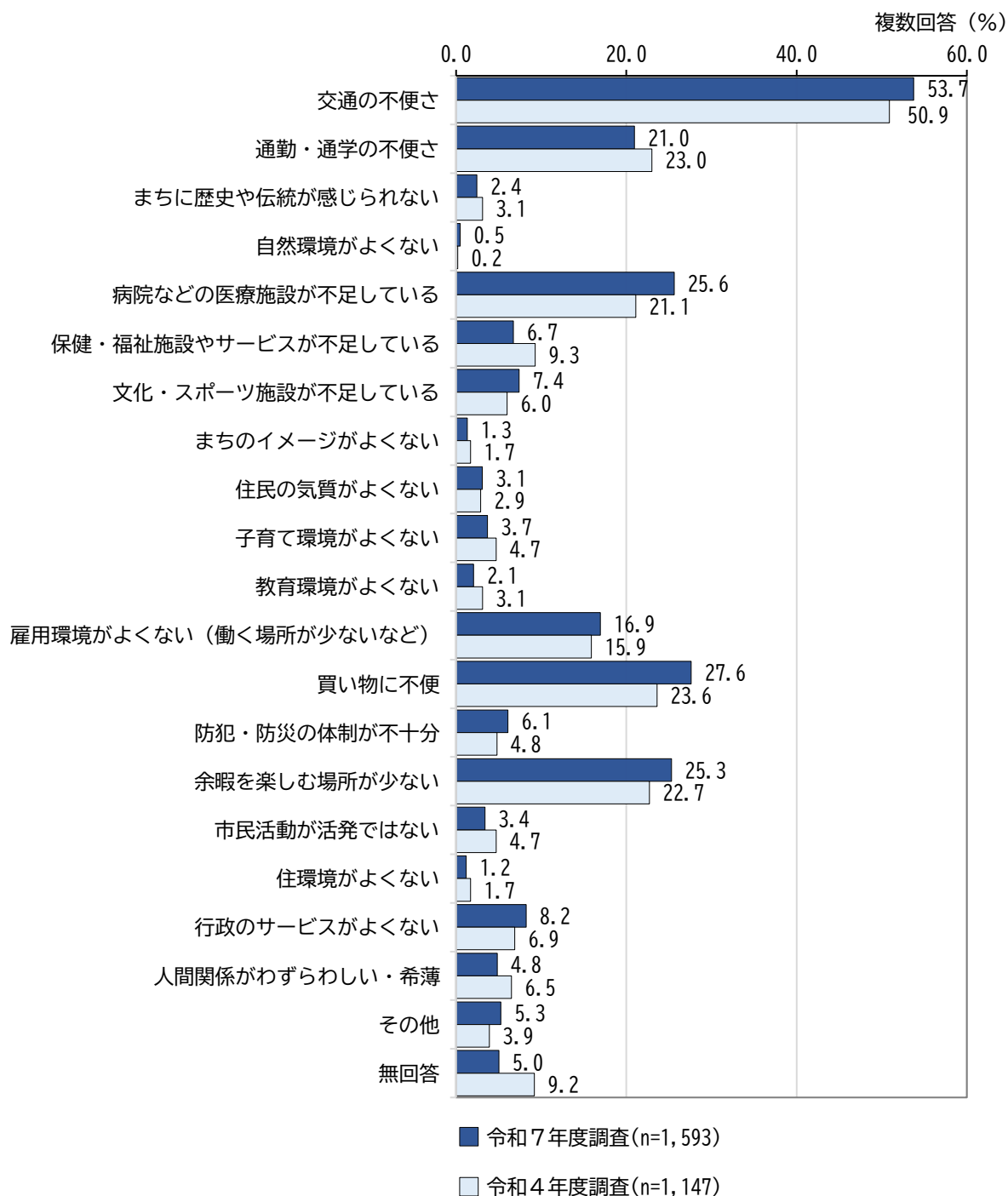
問 11 加東市の好きなところ・誇れるところはどれですか。（3つまで○）

加東市の好きなところ・誇れるところについては、「自然環境がよい」が 60.3%で最も高く、次いで「住環境がよい」が 19.7%、「買い物に便利」が 19.4%となっています。



問 12 加東市のよくないところ・改善すべきところはどれですか。（3つまで○）

加東市のよくないところ・改善すべきところについては、「交通の不便さ」が 53.7%で最も高く、次いで「買い物に不便」が 27.6%、「病院などの医療施設が不足している」が 25.6%となっています。



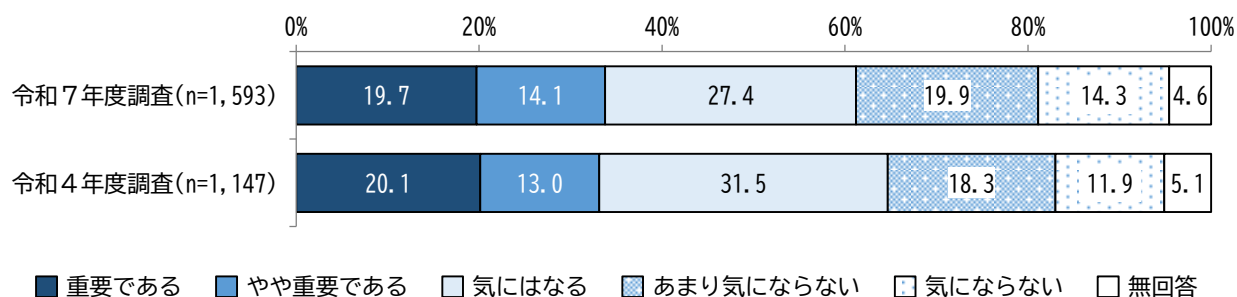
### 3. 「未来を創造する子どもたちを育む学びのまち」の取組について

問 13 現在、加東市が取り組んでいる施策について、重要性と現状についての満足度をお聞きます。  
(各項目で、「重要性」と「現状の満足度」のそれぞれ1つに○)

#### ①小中一貫教育の推進

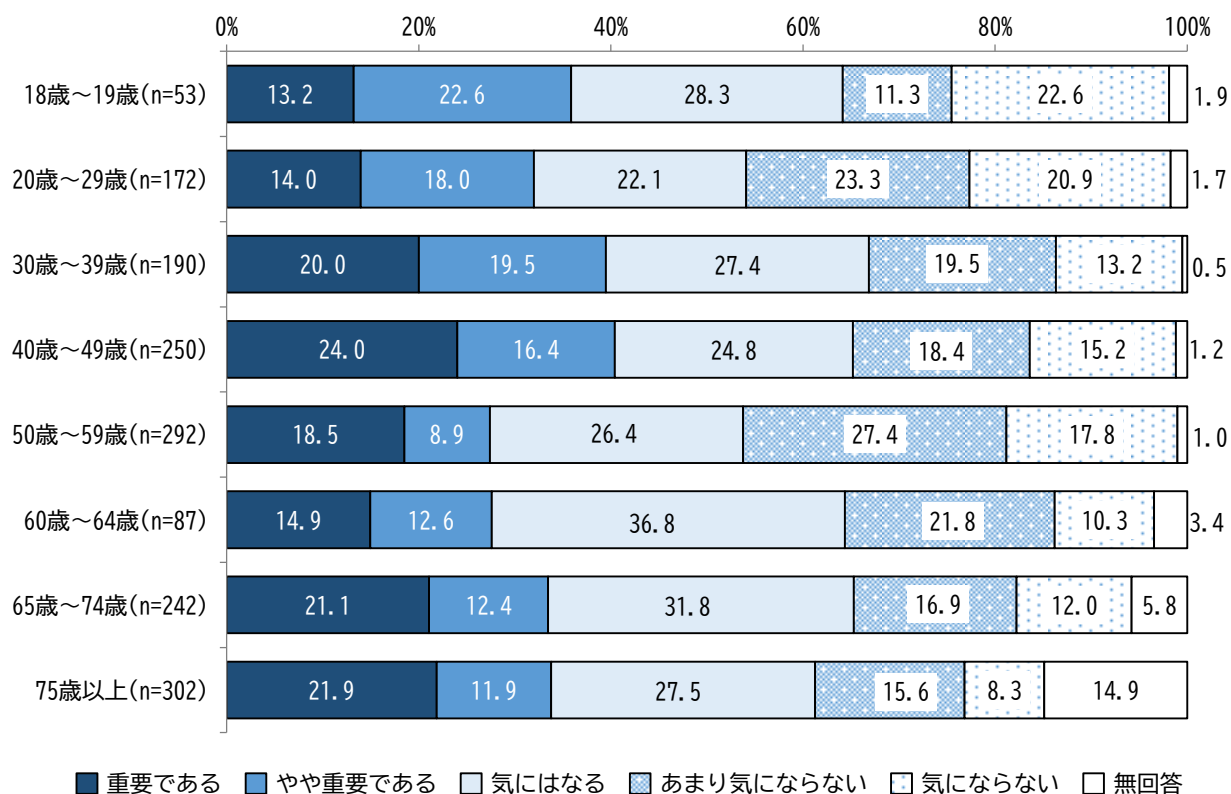
小中一貫教育の推進の重要性について、「気にはなる」が 27.4%で最も高く、次いで「あまり気にならない」が 19.9%、「重要である」が 19.7%となっています。

##### 【重要性】



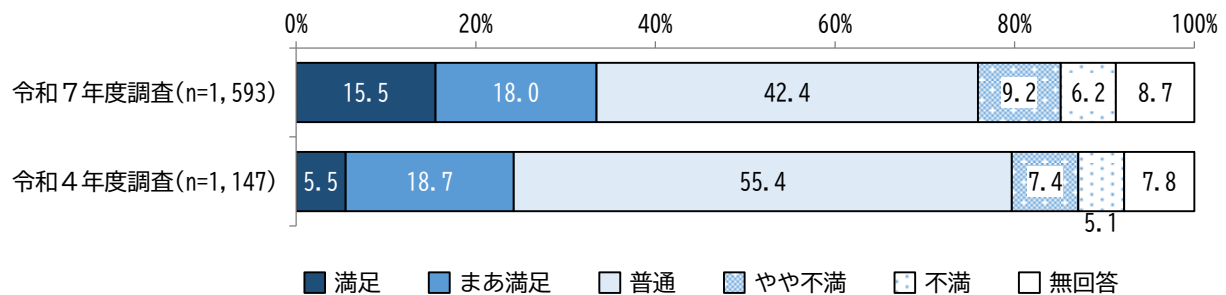
年齢別でみると、『重要』（「重要である」と「やや重要である」の合計）は「40歳～49歳」が 40.4%で最も高く、次いで「30歳～39歳」が 39.5%、「18歳～19歳」が 35.8%となっています。

##### 【年齢別】



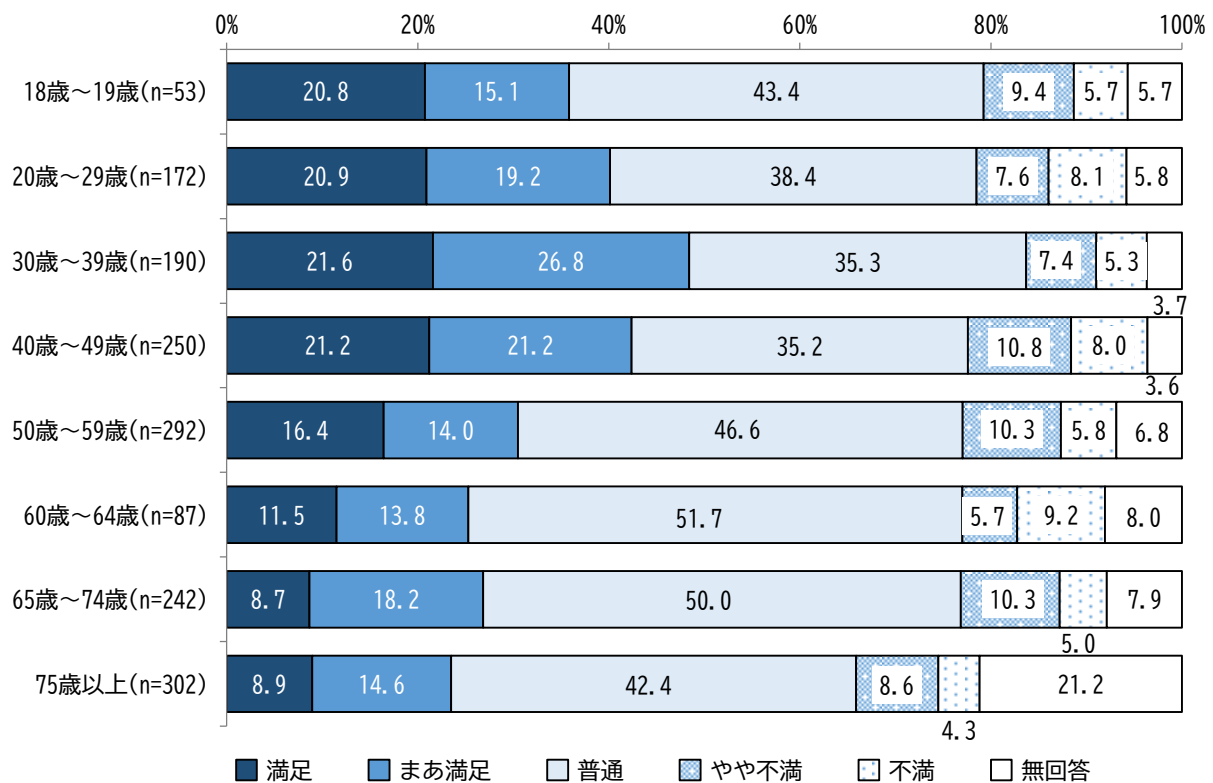
「小中一貫教育の推進」の現状の満足度について、「普通」が42.4%で最も高く、次いで「まあ満足」が18.0%、「満足」が15.5%となっています。

#### 【現状の満足度】



年齢別でみると、『満足』（「満足」と「まあ満足」の合計）は、「30歳～39歳」が48.4%で最も高く、次いで、「40歳～49歳」が42.4%、「20歳～29歳」が40.1%となっています。

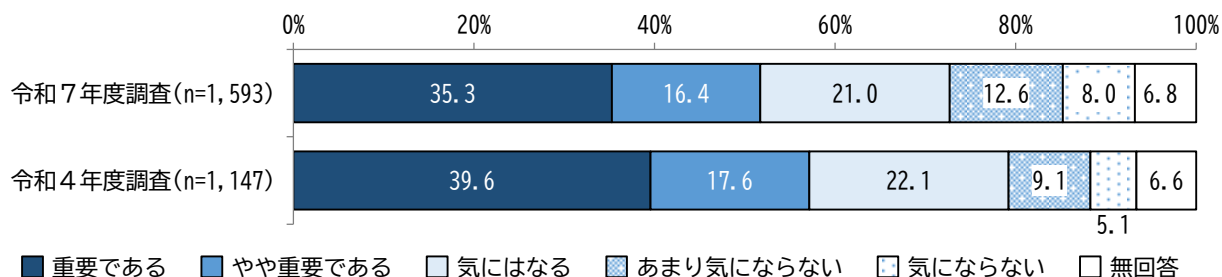
#### 【年齢別】



## ②確かな学力・主体的に学ぶ態度の育成と社会への適応能力の向上

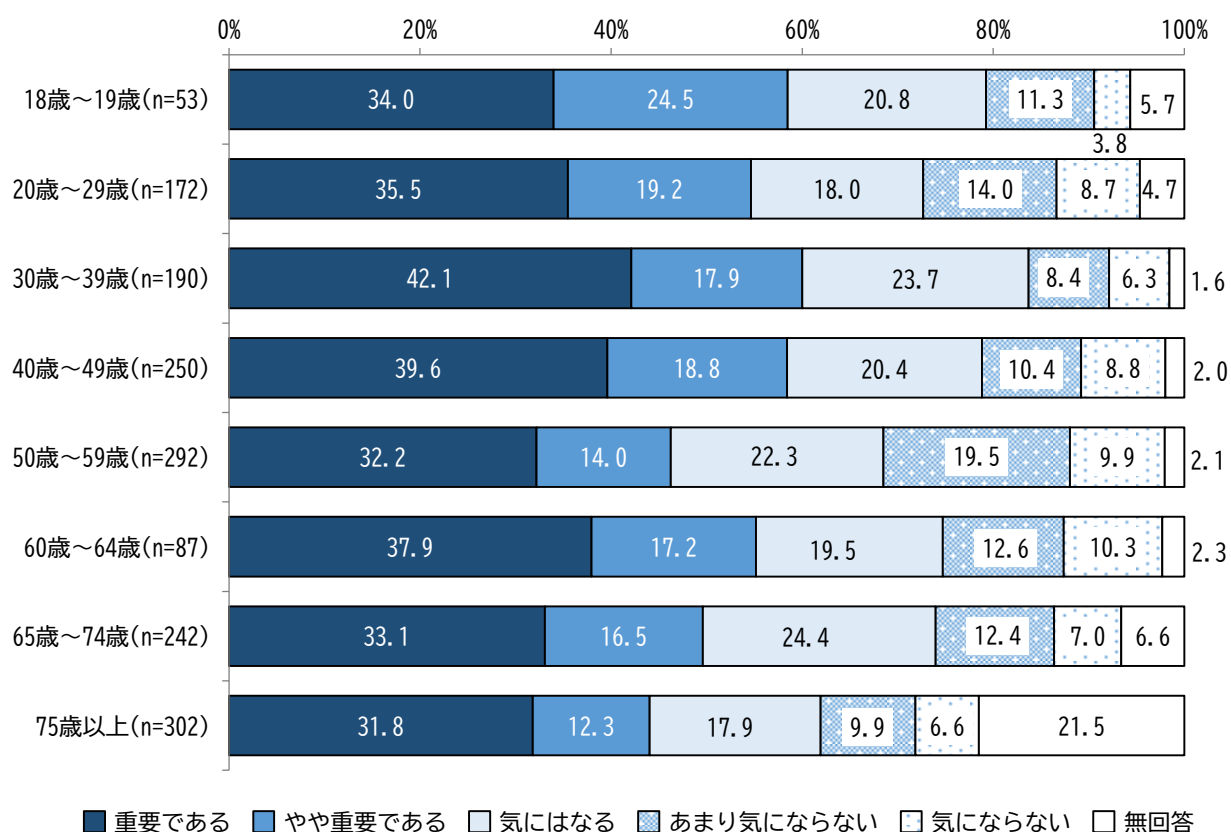
確かな学力・主体的に学ぶ態度の育成と社会への適応能力の向上の重要性について、「重要である」が35.3%で最も高く、次いで「気にはなる」が21.0%、「やや重要である」が16.4%となっています。

### 【重要性】



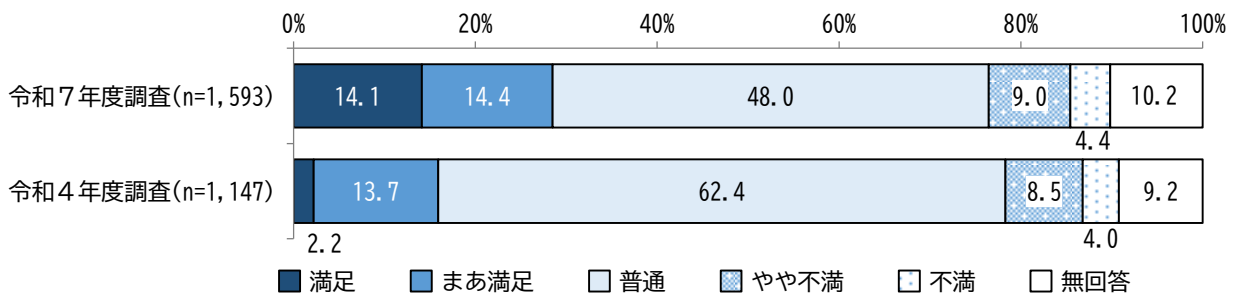
年齢別でみると、『重要』（「重要である」と「やや重要である」の合計）は、「30歳～39歳」が60.0%で最も高く、次いで「18歳～19歳」が58.5%、「40歳～49歳」が58.4%となっています。

### 【年齢別】



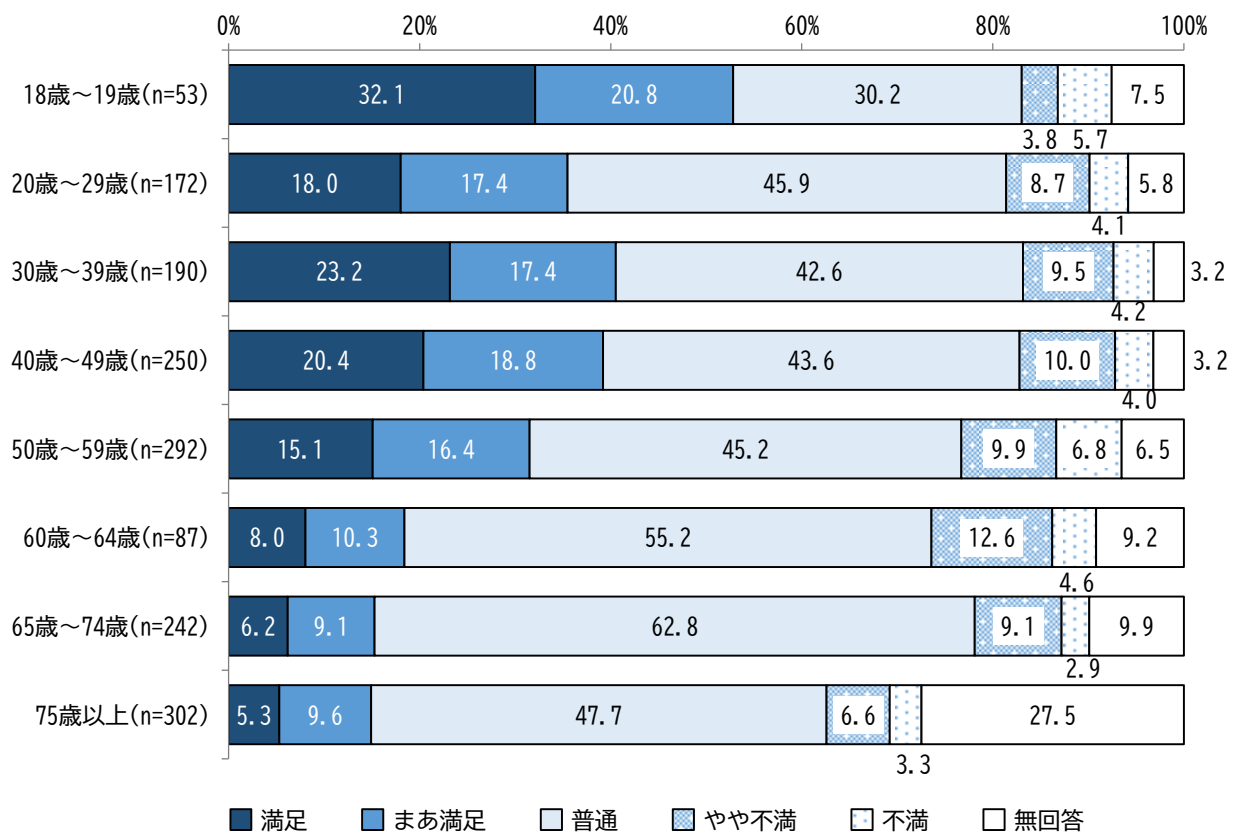
「確かな学力・主体的に学ぶ態度の育成と社会への適応能力の向上」の「現状の満足度」について、「普通」が48.0%で最も高く、次いで「まあ満足」が14.4%、「満足」が14.1%となっています。

【現状の満足度】



年齢別でみると、『満足』（「満足」と「まあ満足」の合計）は、「18歳～19歳」が52.9%で最も高く、次いで「30歳～39歳」が40.6%、「40歳～49歳」が39.2%となっています。

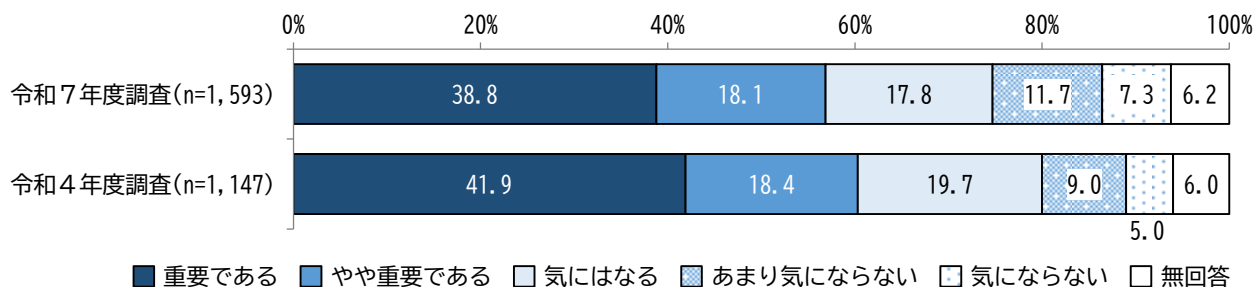
【年齢別】



### ③小中学校における人権・道徳・体験学習などの充実・心の教育の推進

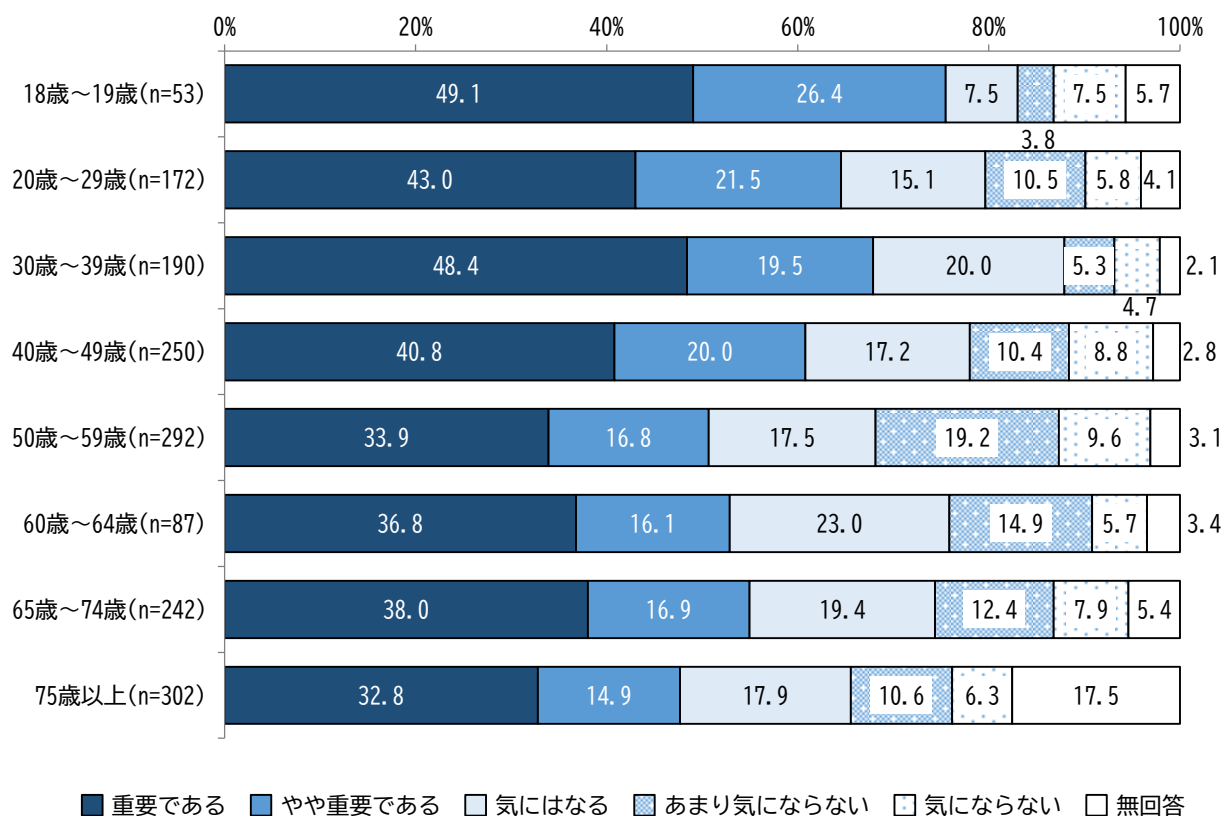
小中学校における人権・道徳・体験学習などの充実・心の教育の推進の重要性について、「重要である」が38.8%で最も高く、次いで「やや重要である」が18.1%、「気にはなる」が17.8%となっています。

#### 【重要性】



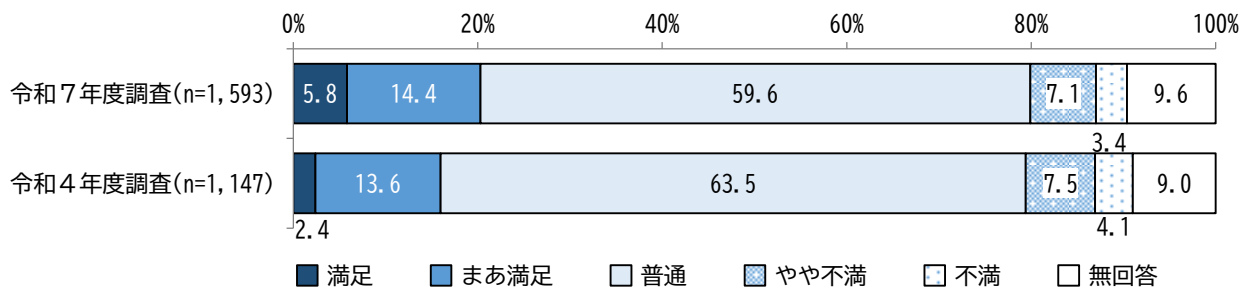
年齢別でみると、『重要』（「重要である」と「やや重要である」の合計）は、「18歳～19歳」が75.5%で最も高く、次いで「30歳～39歳」が67.9%、「20歳～29歳」が64.5%となっています。

#### 【年齢別】



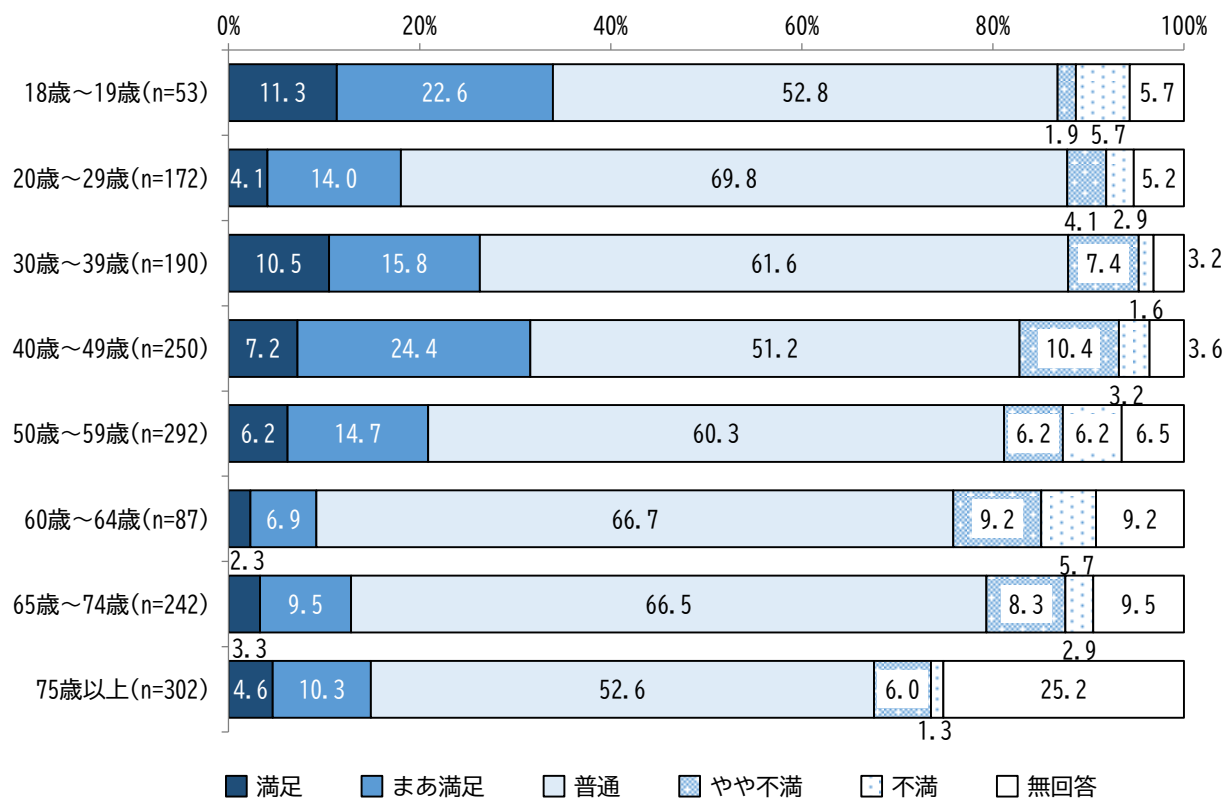
小中学校における人権・道徳・体験学習などの充実・心の教育の推進の現状の満足度について、「普通」が59.6%で最も高く、次いで「まあ満足」が14.4%、「やや不満」が7.1%となっています。

#### 【現状の満足度】



年齢別でみると、『満足』（「満足」と「まあ満足」の合計）は、「18歳～19歳」が33.9%で最も高く、次いで「40歳～49歳」が31.6%、「30歳～39歳」が26.3%となっています。

#### 【年齢別】

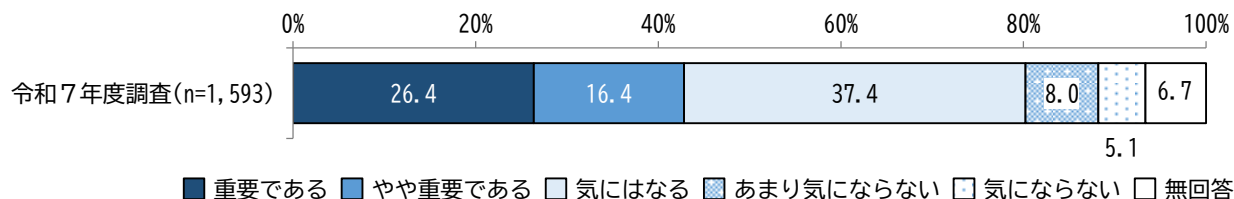




#### ④障害等により支援が必要な子どもに対する適切なサポートの充実

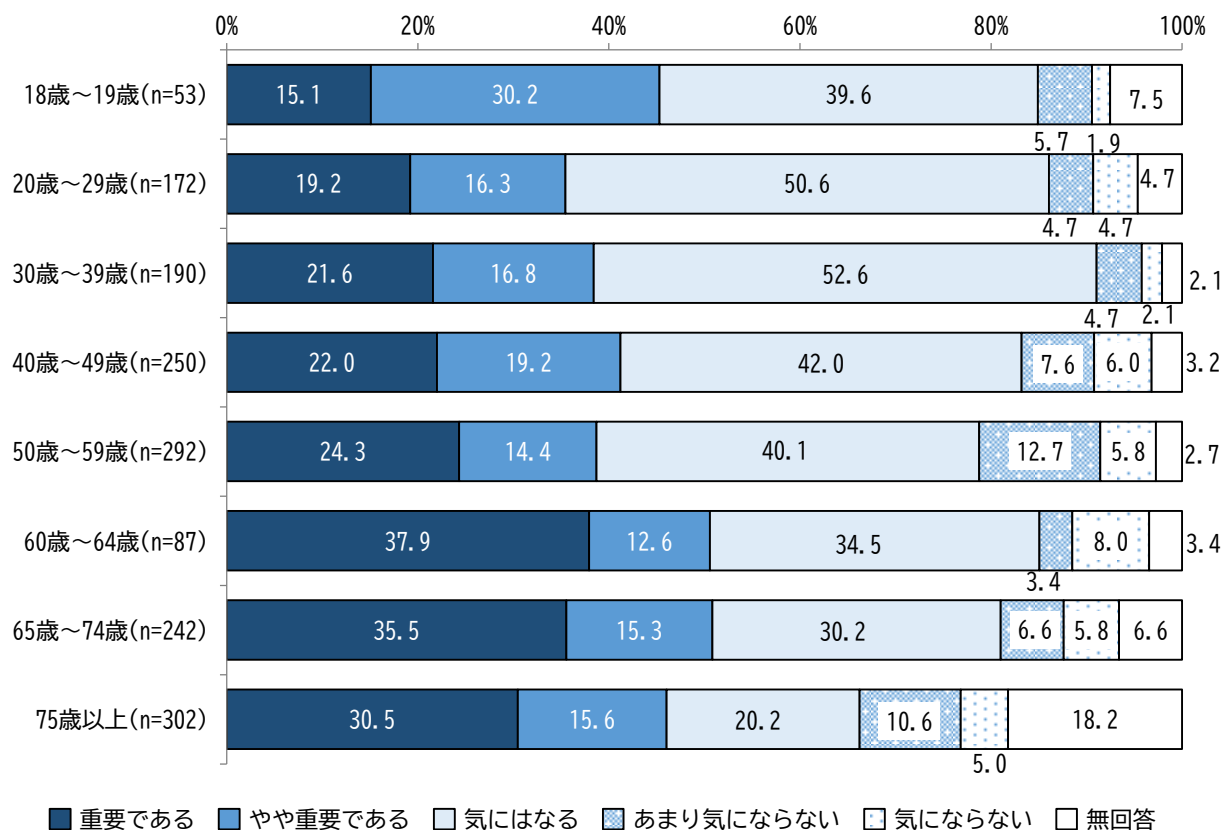
障害等により支援が必要な子どもに対する適切なサポートの充実の重要性について、「気にはなる」が37.4%で最も高く、次いで「重要である」が26.4%、「やや重要である」が16.4%となっています。

##### 【重要性】



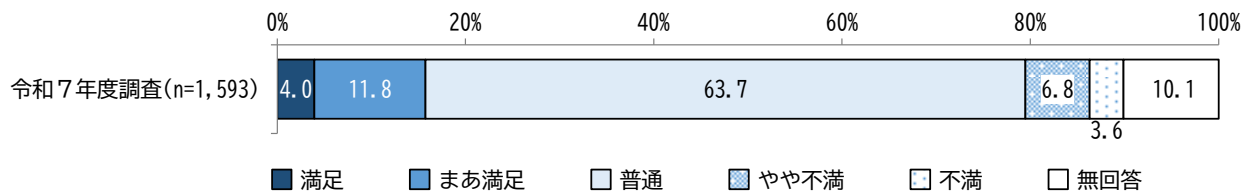
年齢別でみると、『重要』（「重要である」と「やや重要である」の合計）は、「65歳～74歳」が50.8%で最も高く、次いで「60歳～64歳」が50.5%、「75歳以上」が46.1%となっています。

##### 【年齢別】



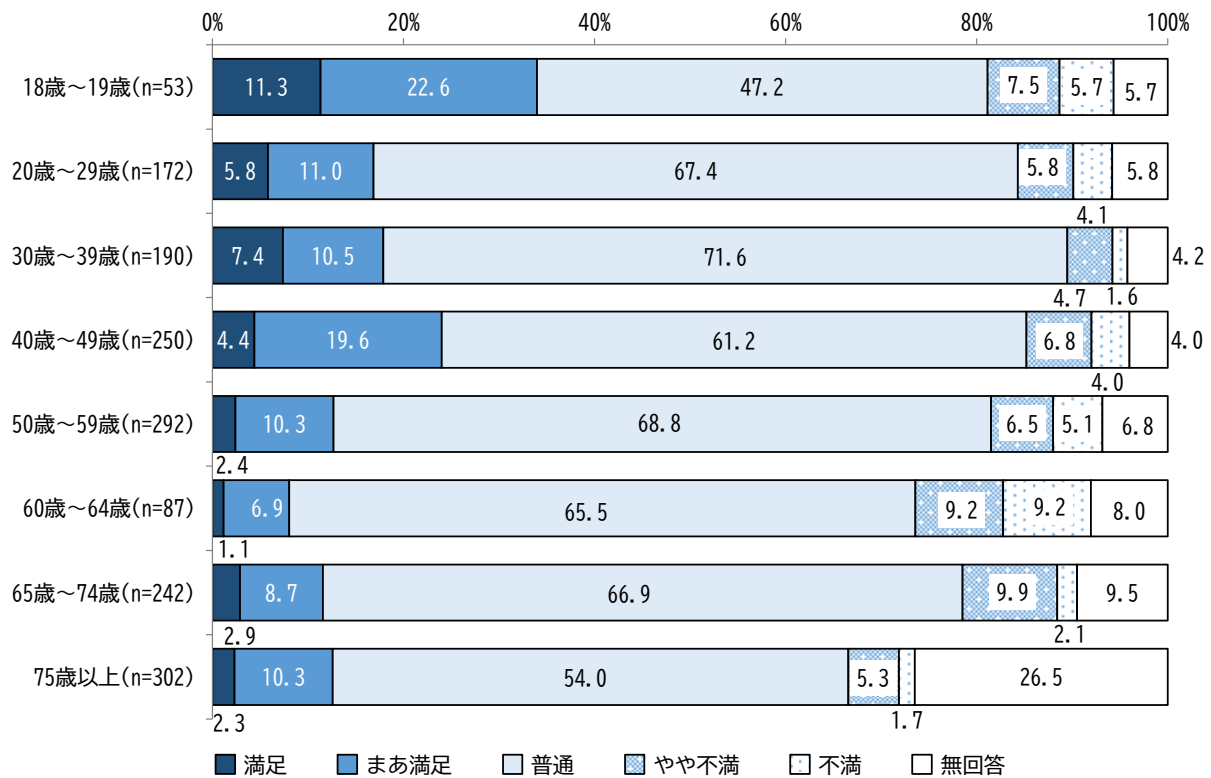
障害等により支援が必要な子どもに対する適切なサポートの充実の現状の満足度について、「普通」が63.7%で最も高く、次いで「まあ満足」が11.8%、「やや不満」が6.8%となっています。

### 【現状の満足度】



年齢別でみると、『満足』（「満足」と「まあ満足」の合計）は、「18歳～19歳」が33.9%で最も高く、次いで「40歳～49歳」が24.0%、「30歳～39歳」が17.9%となっています。

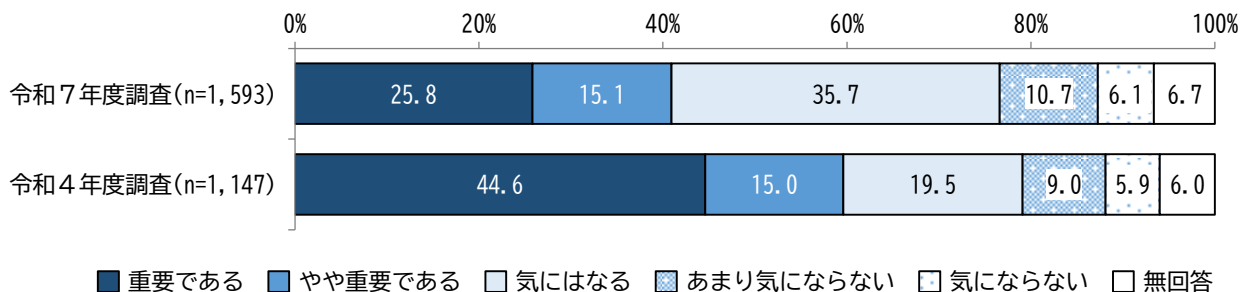
### 【年齢別】



## ⑤幼児教育と保育サービス等の充実

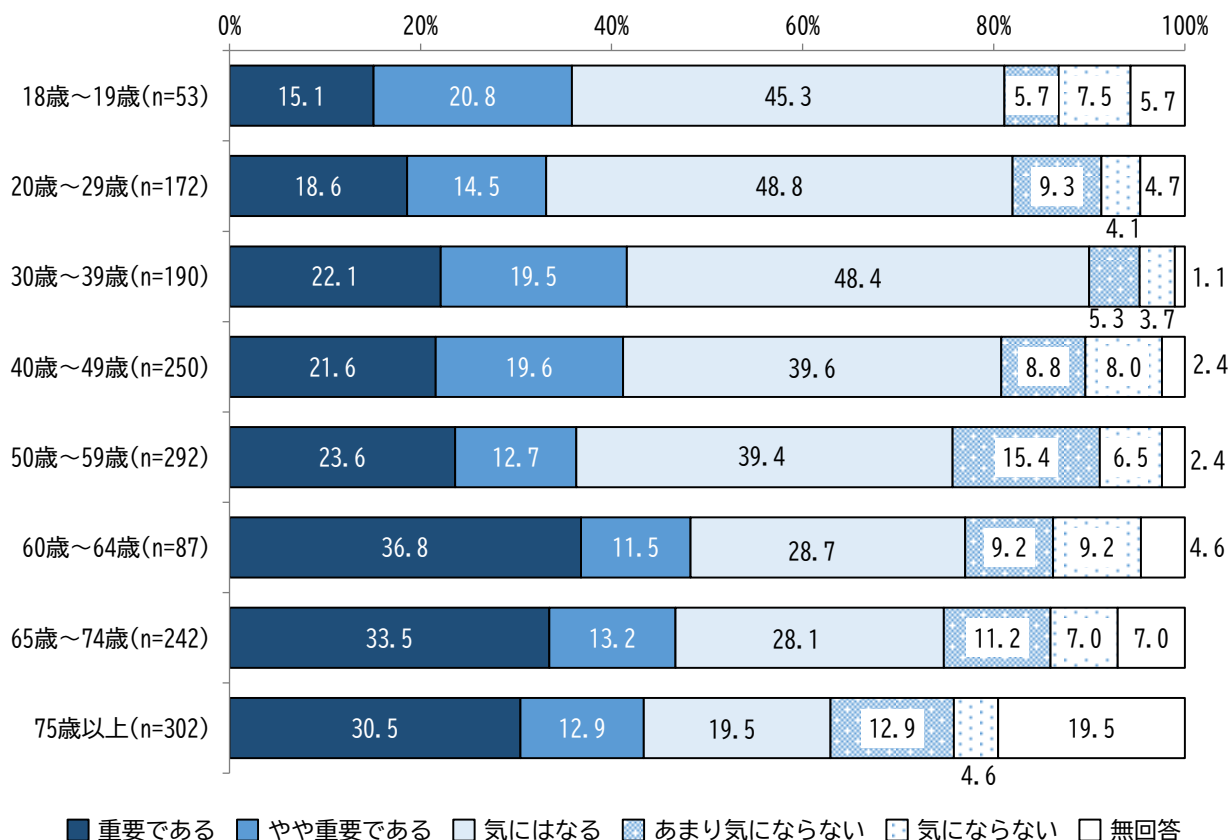
幼児教育と保育サービス等の充実の重要性について、「気にはなる」が35.7%で最も高く、次いで「重要である」が25.8%、「やや重要である」が15.1%となっています。

### 【重要性】



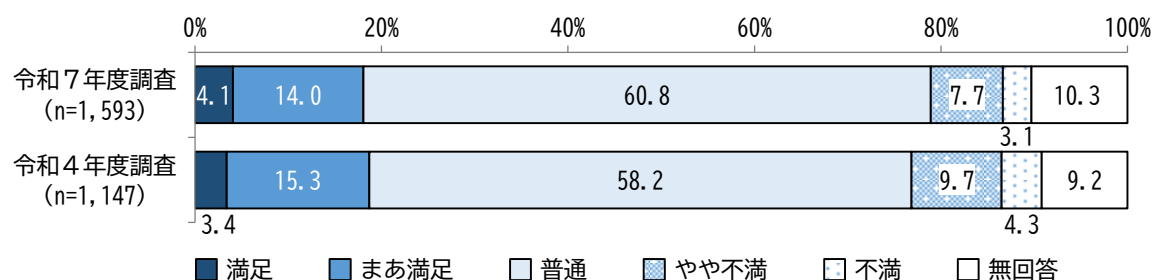
年齢別でみると、『重要』（「重要である」と「やや重要である」の合計）は、「60歳～64歳」が48.3%で最も高く、次いで「65歳～74歳」が46.7%、「75歳以上」が43.4%となっています。

### 【年齢別】



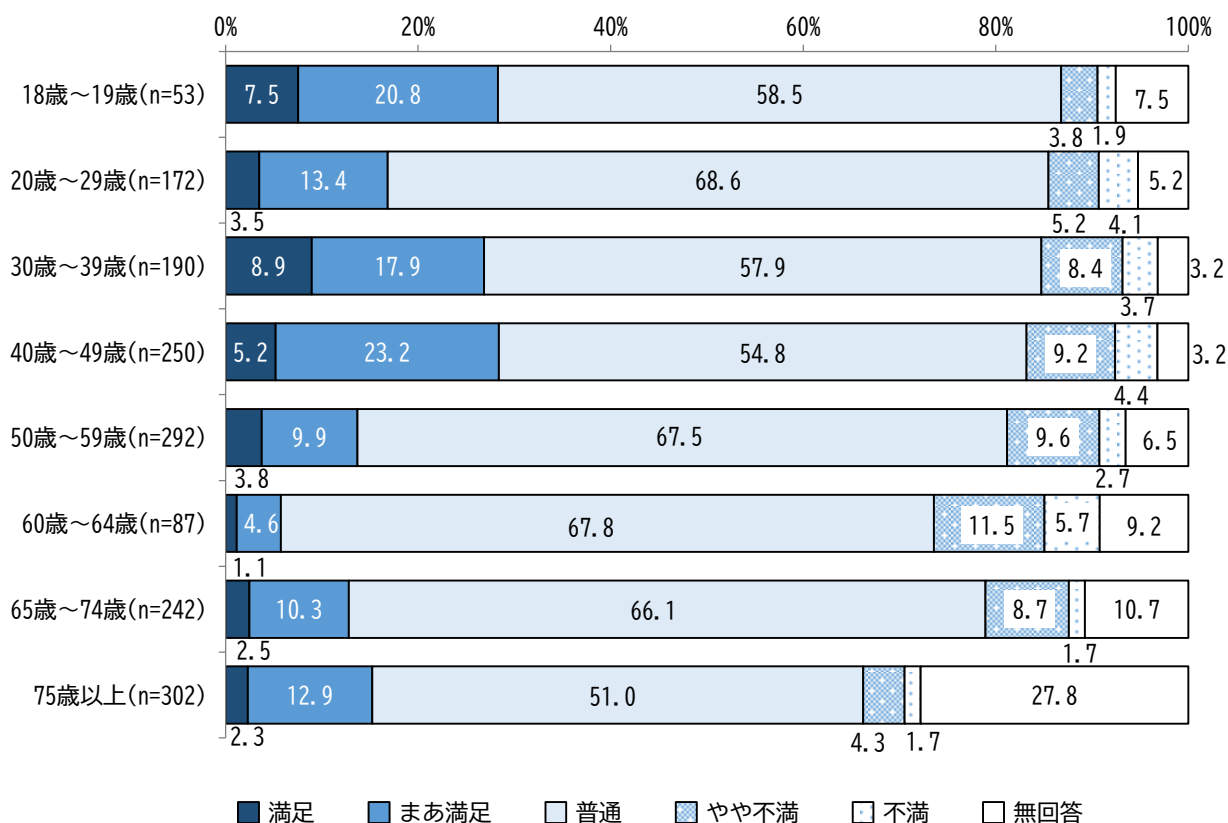
幼児教育と保育サービス等の充実の現状の満足度について、「普通」が60.8%で最も高く、次いで「まあ満足」が14.0%、「やや不満」が7.7%となっています。

### 【現状の満足度】



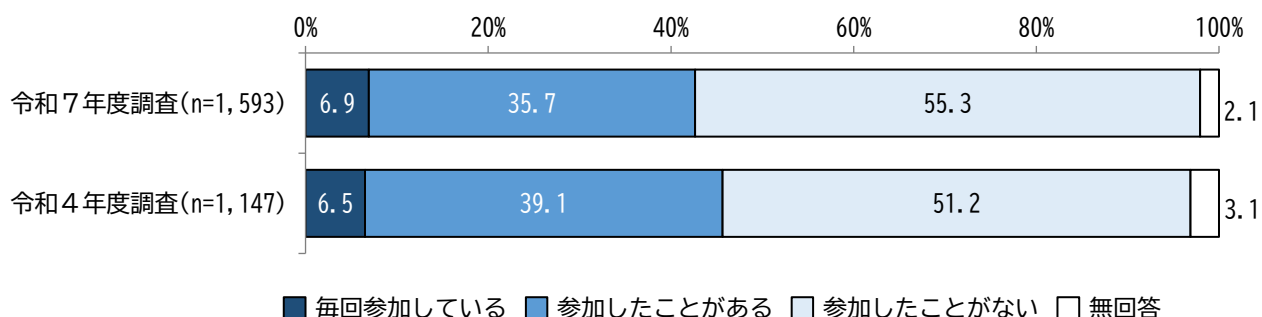
年齢別でみると、『満足』（「満足」と「まあ満足」の合計）は、「40歳～49歳」が28.4%で最も高く、次いで「18歳～19歳」が28.3%、「30歳～39歳」が26.8%となっています。

### 【年齢別】



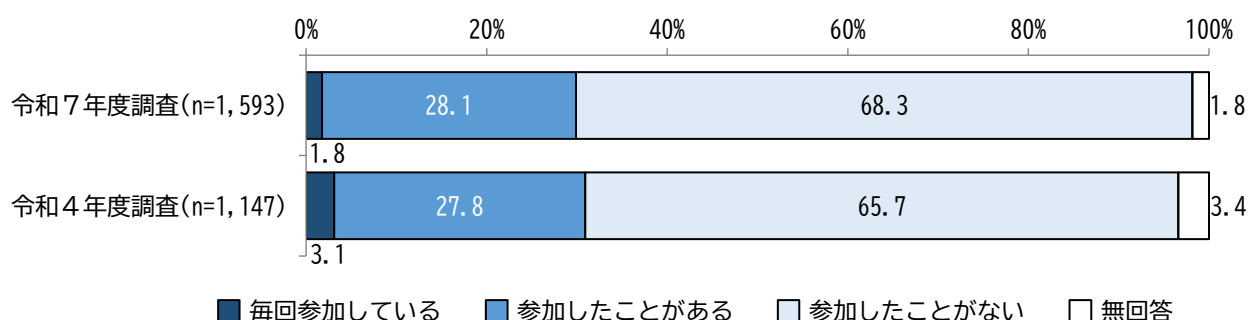
問 14 あなたは、オープンスクールなどの学校行事や、学校でのボランティア活動に参加したことがありますか。(1つに○)

オープンスクールなどの学校行事や、学校でのボランティア活動の参加経験については、「参加したことがない」が55.3%で最も高く、次いで「参加したことがある」が35.7%、「毎回参加している」が6.9%となっています。



問 15 あなたは、青少年の補導活動や地域子ども見守り隊などの活動に参加したことがありますか。(1つに○)

青少年の補導活動や地域子ども見守り隊などの活動の参加経験については、「参加したことがない」が68.3%で最も高く、次いで「参加したことがある」が28.1%、「毎回参加している」が1.8%となっています。



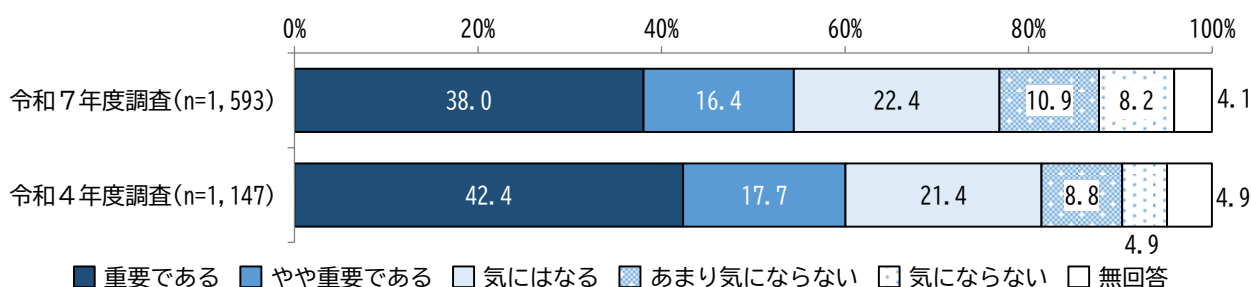
## 4. 「学習環境が充実した文化あふれるまち」の取組について

問 16 現在、加東市が取り組んでいる施策について、重要性と現状についての満足度をお聞きます。  
(各項目で、「重要性」と「現状の満足度」のそれぞれ1つに○)

### ①学校教育環境の整備充実

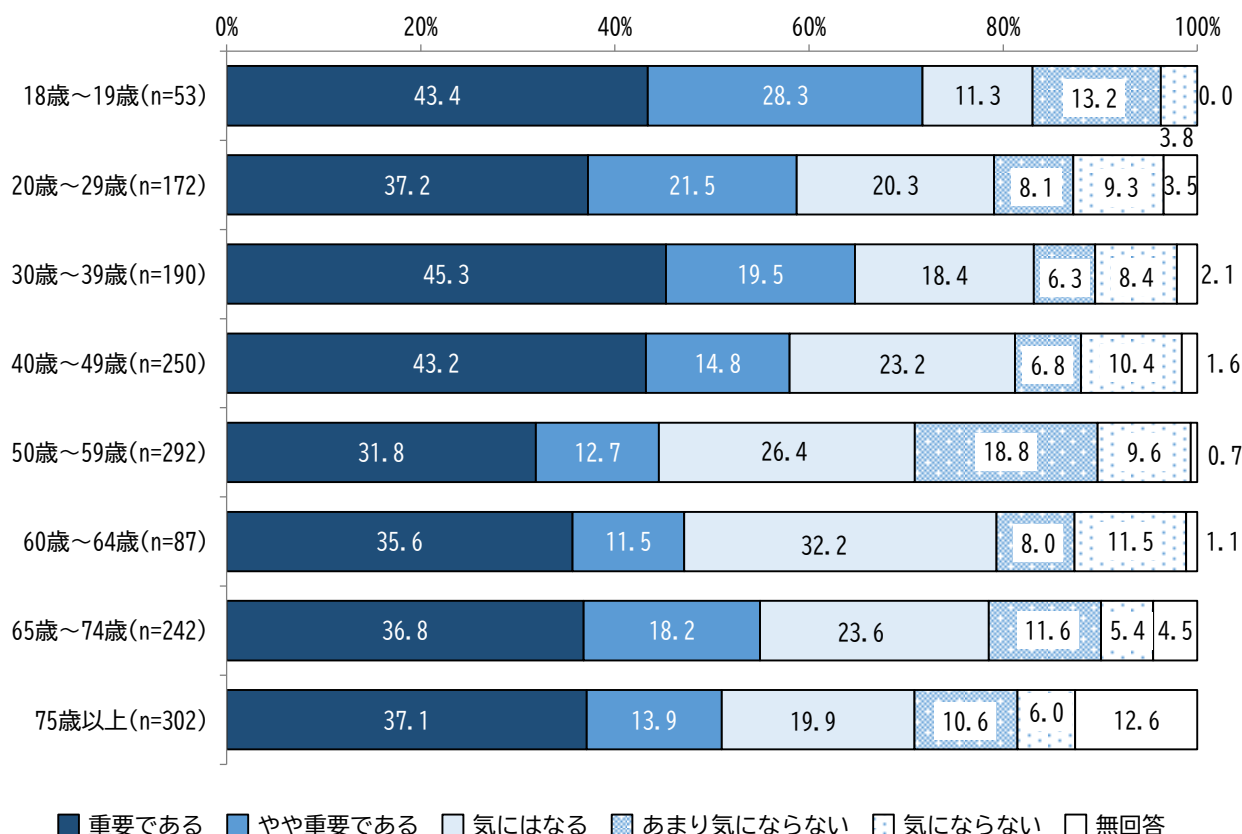
学校教育環境の整備充実の重要性について、「重要である」が 38.0%で最も高く、次いで「気にはなる」が 22.4%、「やや重要である」が 16.4%となっています。

#### 【重要性】



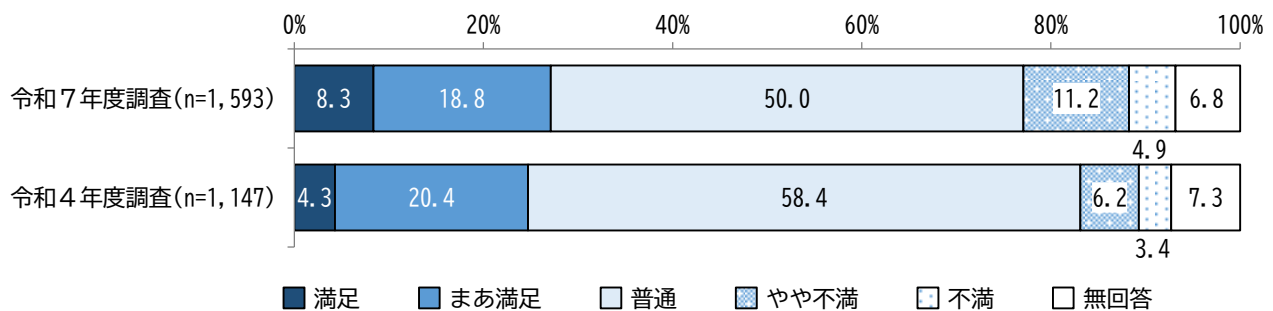
年齢別でみると、『重要』（「重要である」と「やや重要である」の合計）は、「18歳～19歳」が 71.7%で最も高く、次いで「30歳～39歳」が 64.8%、「20歳～29歳」が 58.7%となっています。

#### 【年齢別】



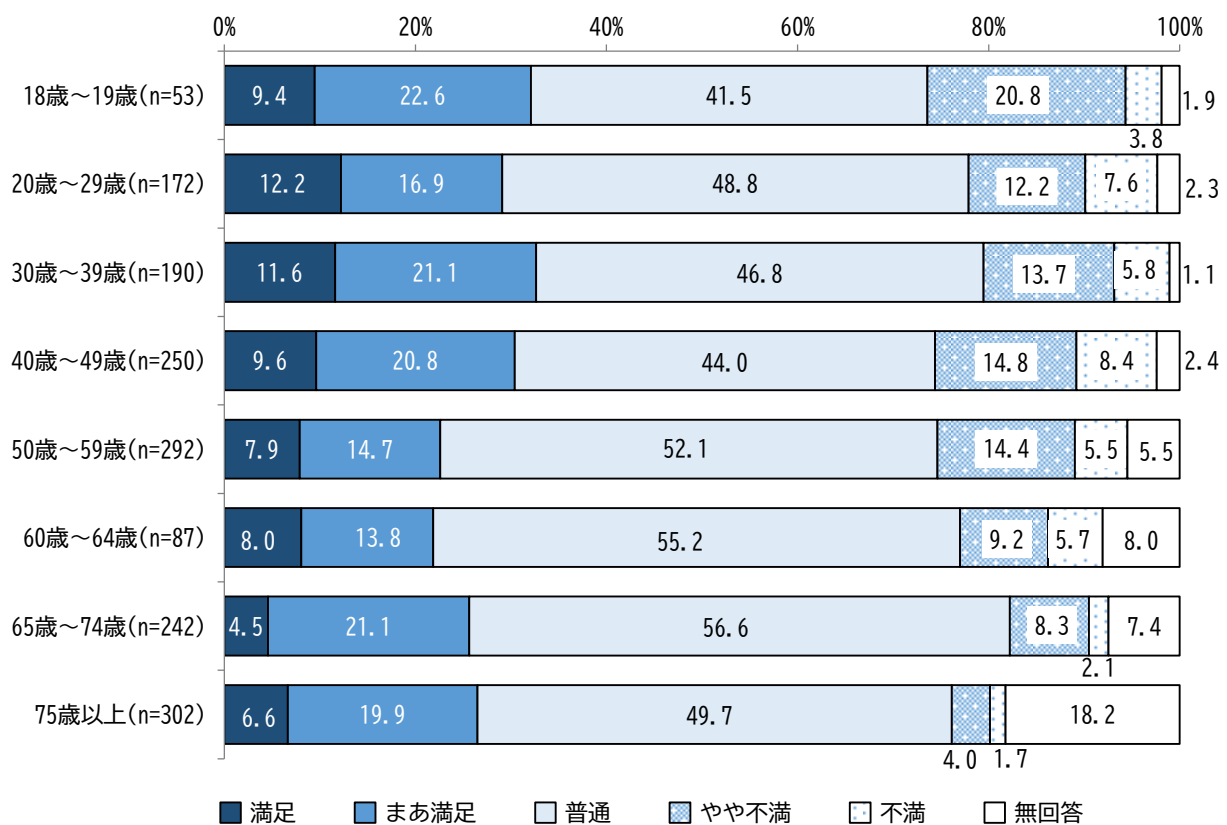
学校教育環境の整備充実の現状の満足度について、「普通」が50.0%で最も高く、次いで「まあ満足」が18.8%、「やや不満」が11.2%となっています。

#### 【現状の満足度】



年齢別でみると、『満足』（「満足」と「まあ満足」の合計）は、「30歳～39歳」が32.7%で最も高く、次いで「18歳～19歳」が32.0%、「40歳～49歳」が30.4%となっています。

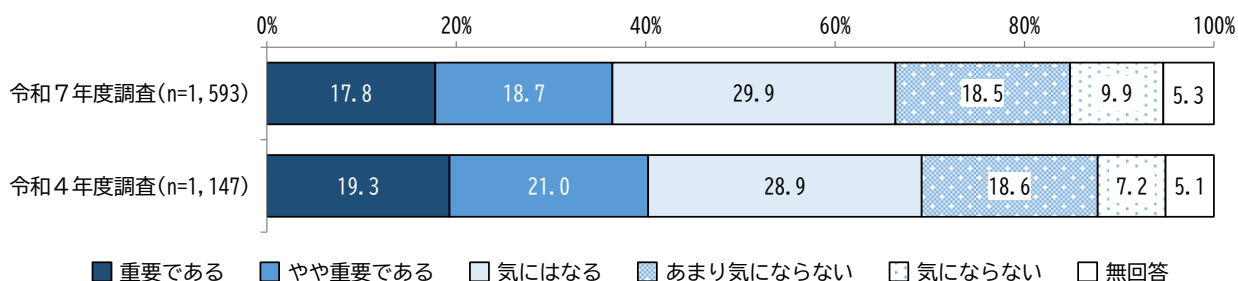
#### 【年齢別】



## ②芸術・文化に関する施策

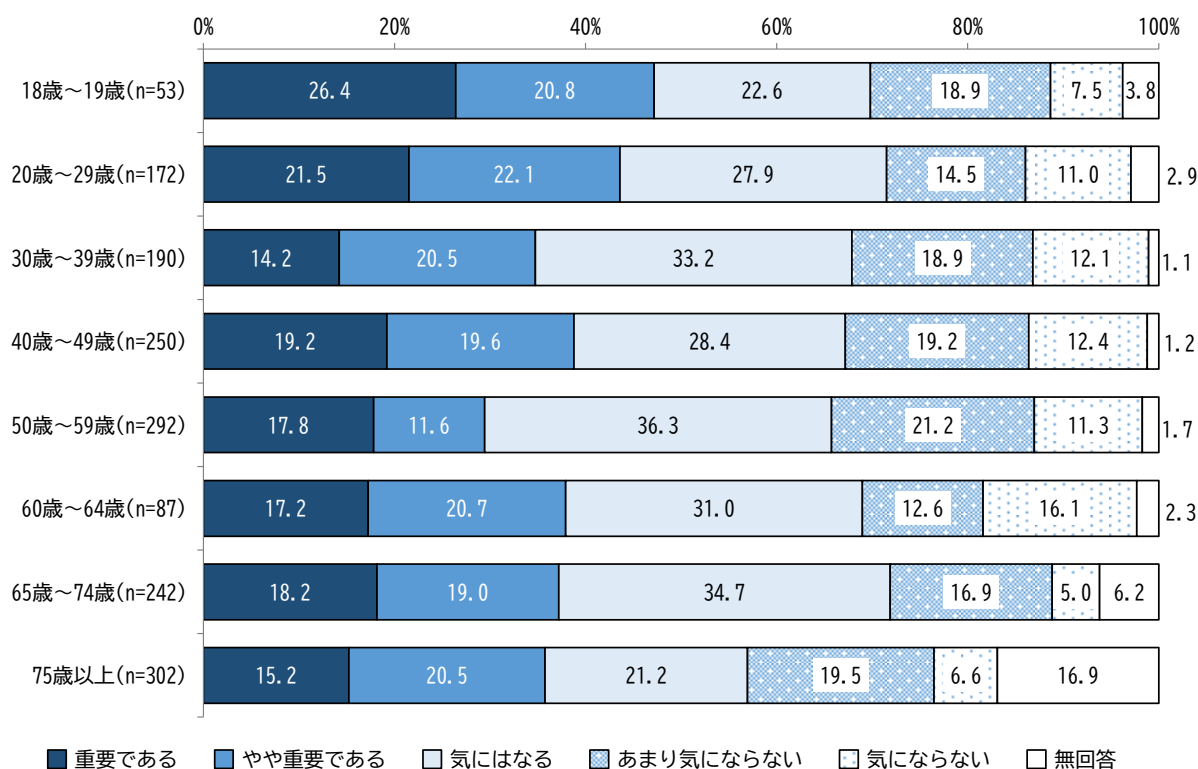
芸術・文化に関する施策の重要性について、「気にはなる」が29.9%で最も高く、次いで「やや重要である」が18.7%、「あまり気にならない」が18.5%となっています。

### 【重要性】



年齢別でみると、『重要』（「重要である」と「やや重要である」の合計）は、「18歳～19歳」が47.2%で最も高く、次いで「20歳～29歳」が43.6%、「40歳～49歳」が38.8%となっています。

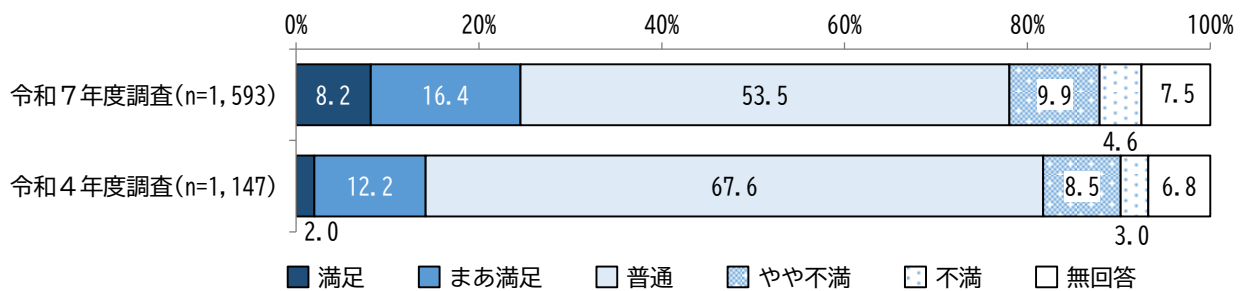
### 【年齢別】





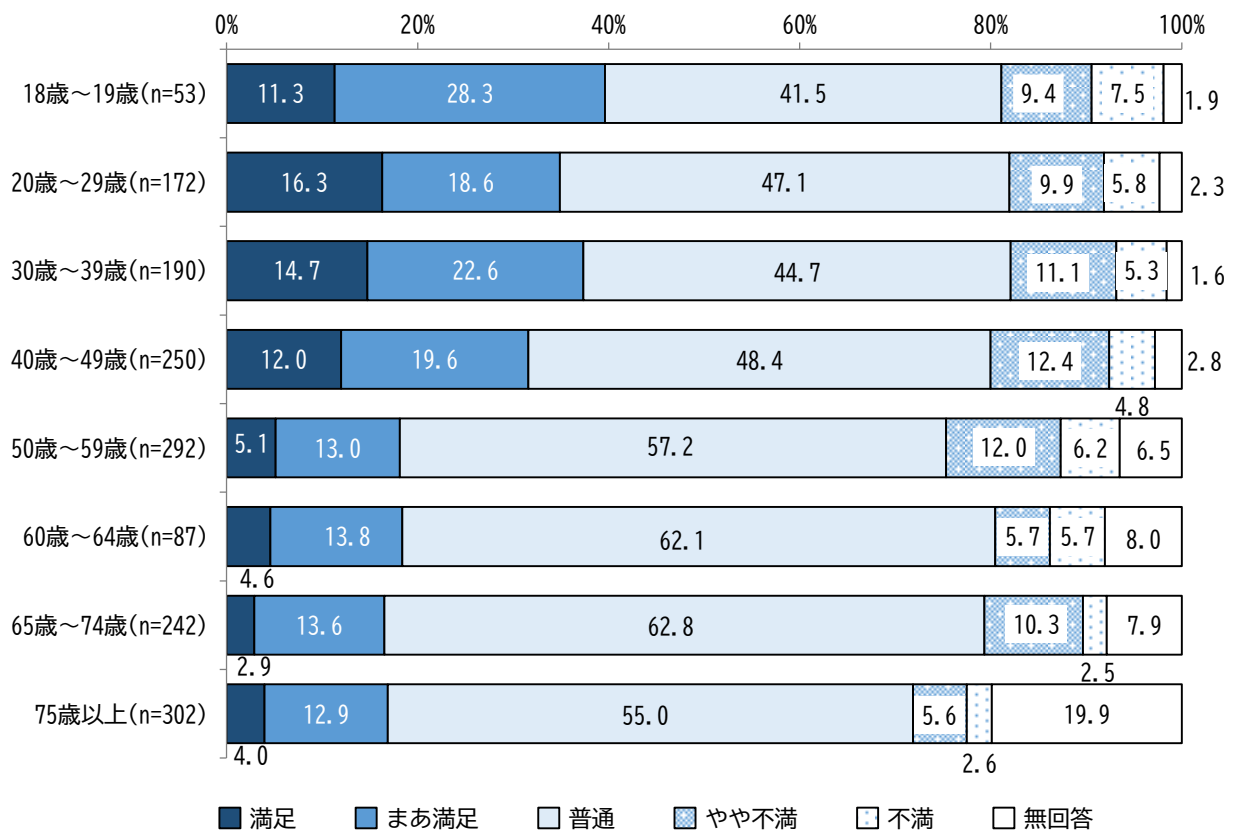
芸術・文化に関する施策の現状の満足度について、「普通」が53.5%で最も高く、次いで「まあ満足」が16.4%、「やや不満」が9.9%となっています。

#### 【現状の満足度】



年齢別でみると、『満足』（「満足」と「まあ満足」の合計）は、「18歳～19歳」が39.6%で最も高く、次いで「30歳～39歳」が37.3%、「20歳～29歳」が34.9%となっています。

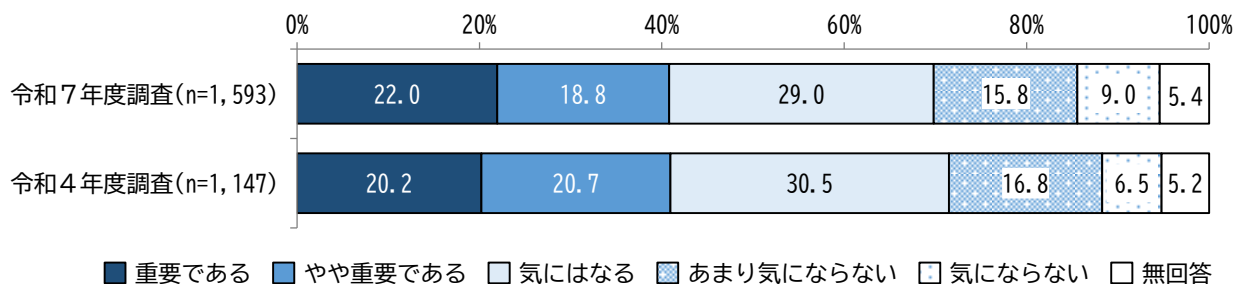
#### 【年齢別】



### ③生涯学習活動の充実

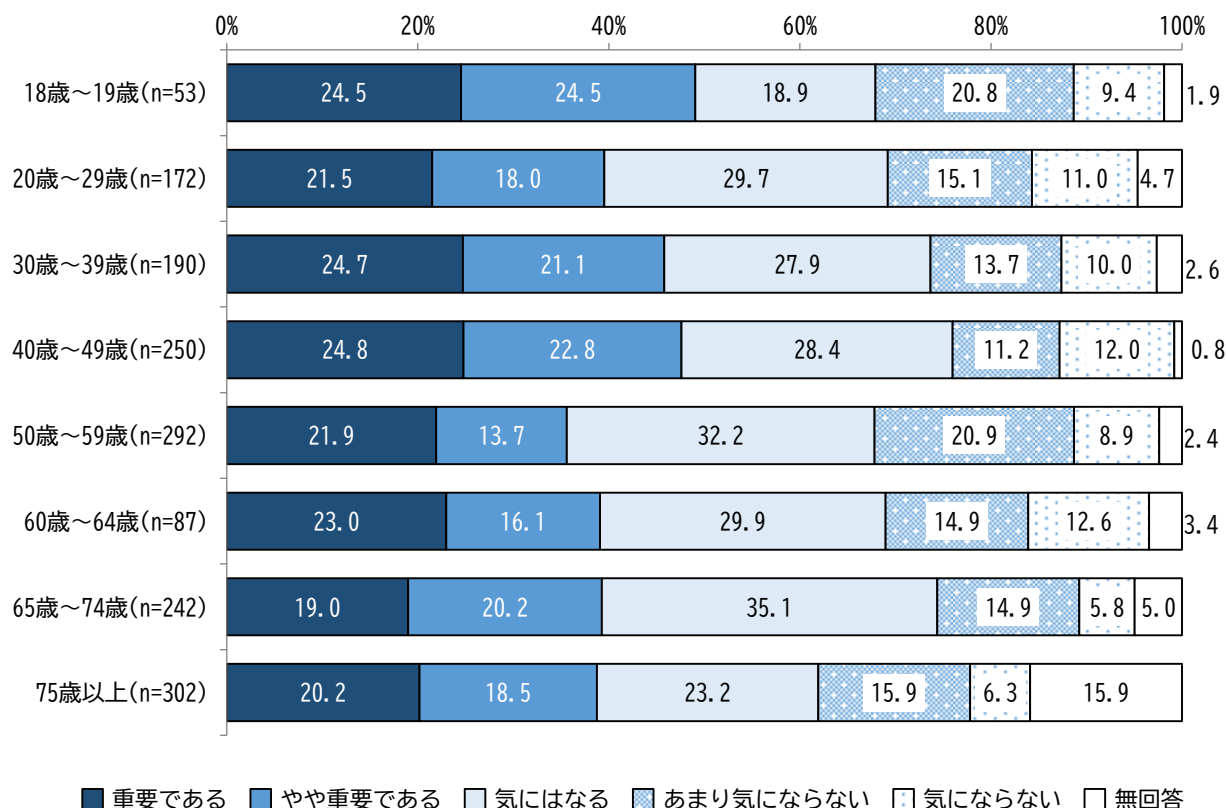
生涯学習活動の充実の重要性について、「気にはなる」が 29.0%で最も高く、次いで「重要である」が 22.0%、「やや重要である」が 18.8%となっています。

#### 【重要性】



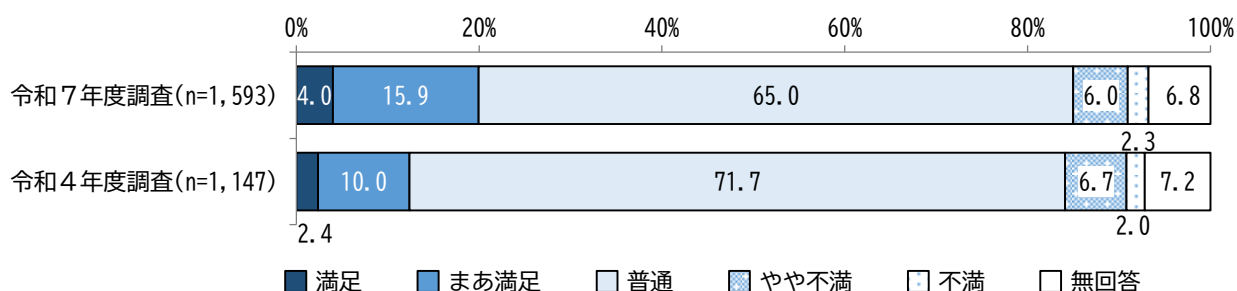
年齢別でみると、『重要』（「重要である」と「やや重要である」の合計）は、「18歳～19歳」が 49.0%で最も高く、次いで「40歳～49歳」が 47.6%、「30歳～39歳」が 45.8%となっています。

#### 【年齢別】



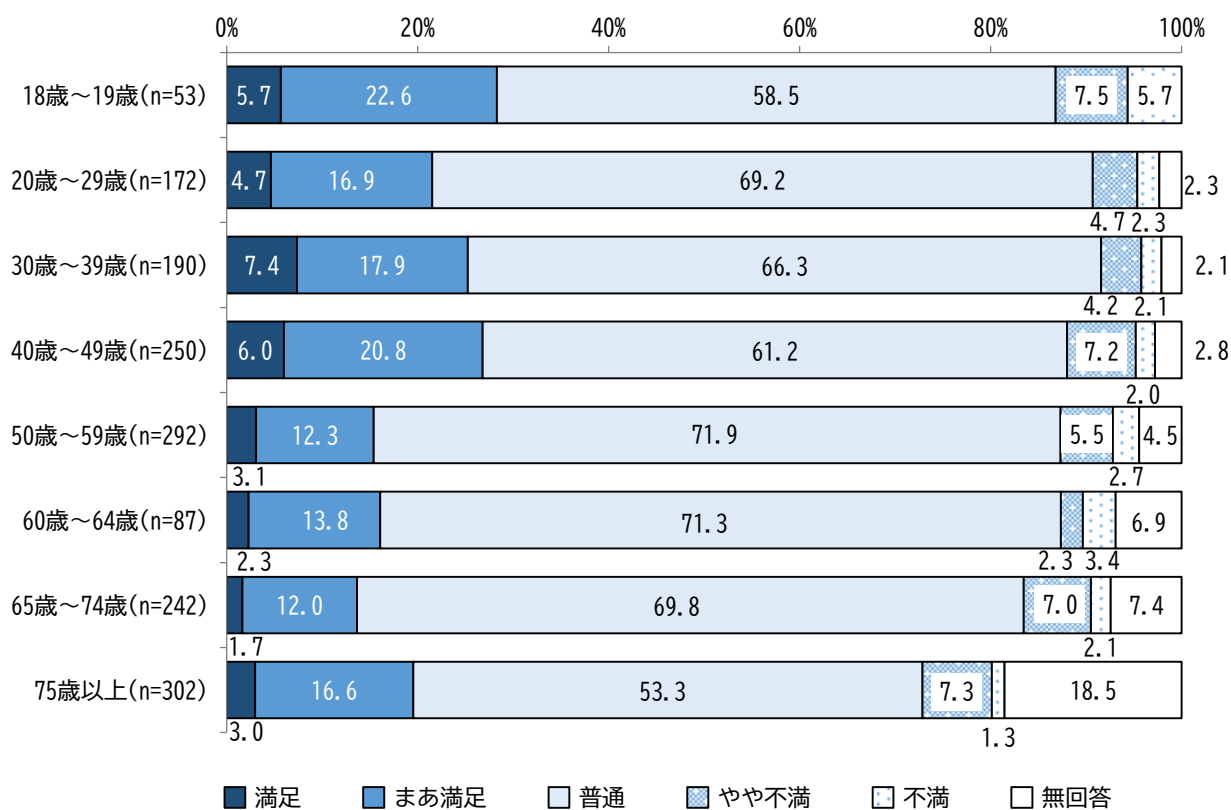
生涯学習活動の充実の現状の満足度について、「普通」が 65.0%で最も高く、次いで「まあ満足」が 15.9%、「やや不満」が 6.0%となっています。

### 【現状の満足度】



年齢別でみると、『満足』（「満足」と「まあ満足」の合計）は、「18歳～19歳」が 28.3%で最も高く、次いで「40歳～49歳」が 26.8%、「30歳～39歳」が 25.3%となっています。

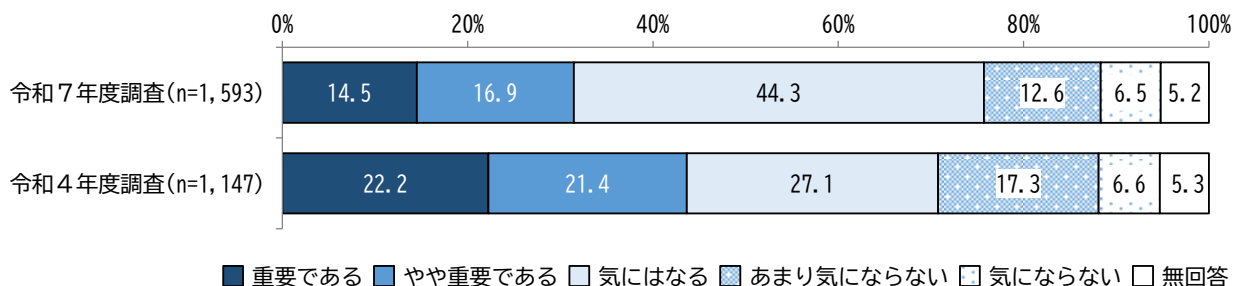
### 【年齢別】



#### ④スポーツ活動の支援

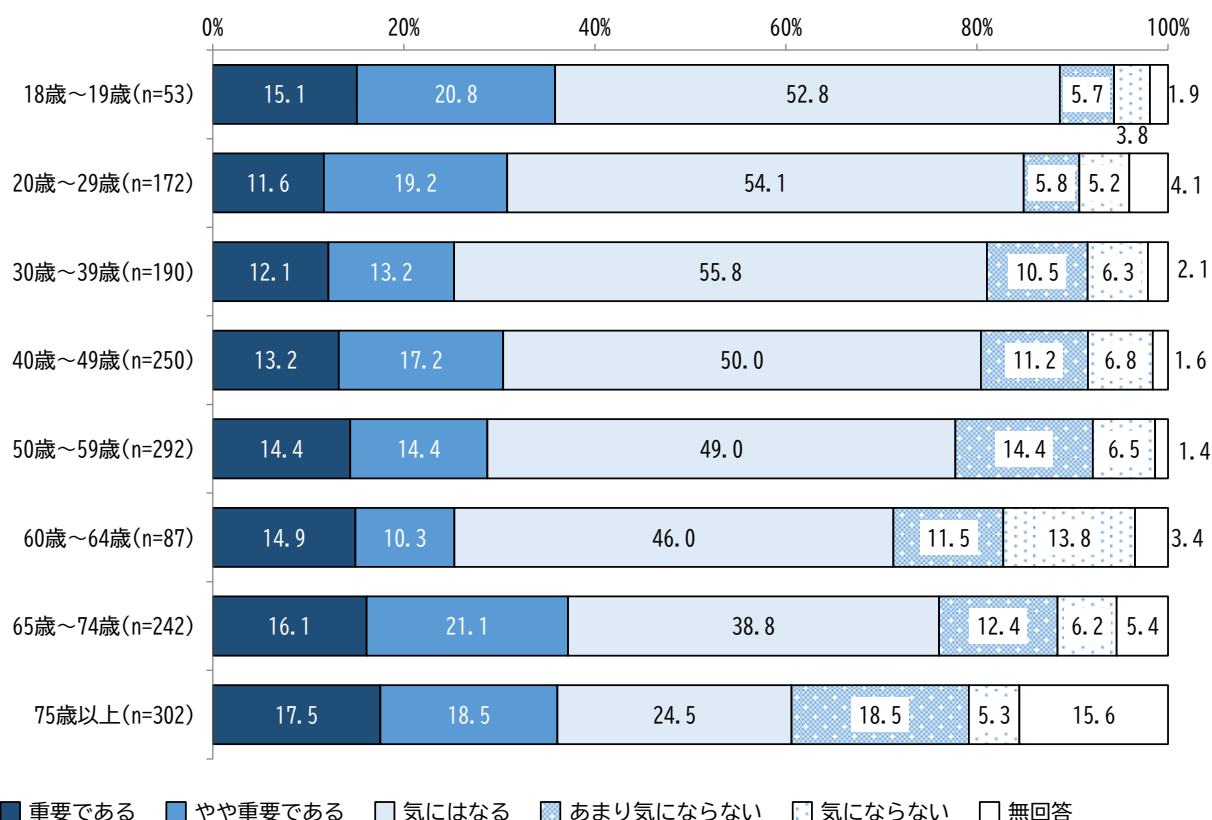
スポーツ活動の支援の重要性について、「気にはなる」が 44.3%で最も高く、次いで「やや重要である」が 16.9%、「重要である」が 14.5%となっています。

##### 【重要性】



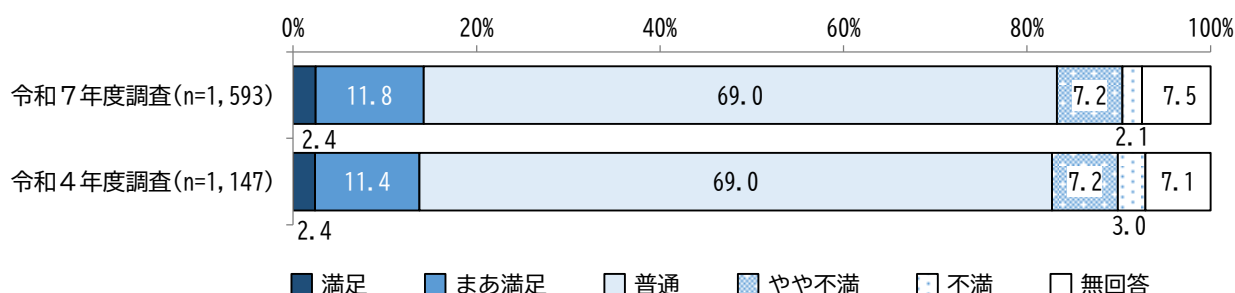
年齢別でみると、『重要』（「重要である」と「やや重要である」の合計）は、「65歳～74歳」が 37.2%で最も高く、次いで「75歳以上」が 36.0%、「18歳～19歳」が 35.9%となっています。

##### 【年齢別】



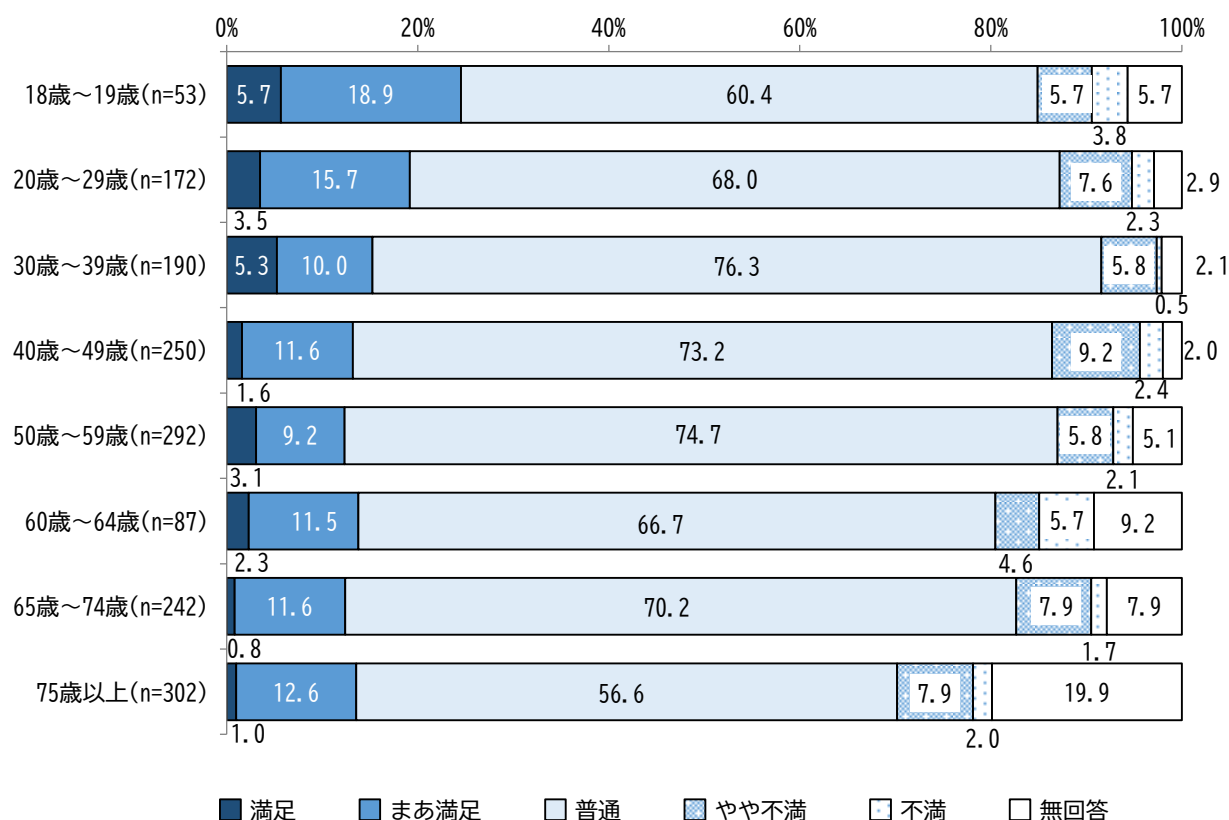
スポーツ活動の支援の現状の満足度について、「普通」が 69.0%で最も高く、次いで「まあ満足」が 11.8%、「やや不満」が 7.2%となっています。

#### 【現状の満足度】



年齢別でみると、『満足』（「満足」と「まあ満足の合計」）は、「18歳～19歳」が 24.6%で最も高く、次いで「20歳～29歳」が 19.2%、「30歳～39歳」が 15.3%となっています。

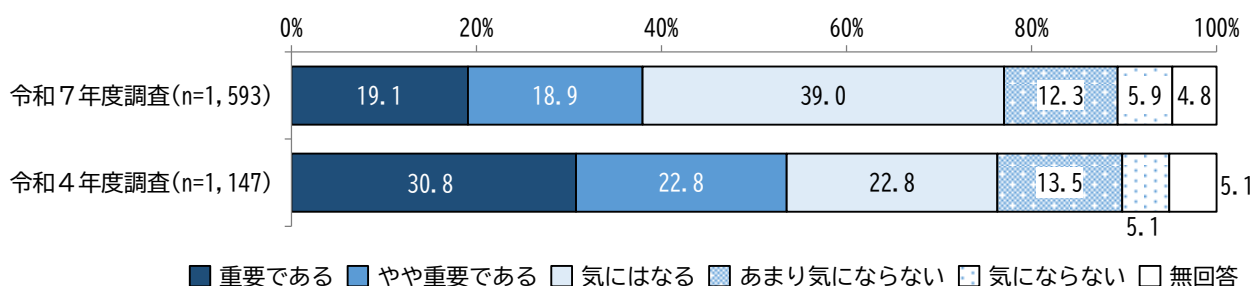
#### 【年齢別】



## ⑤図書館機能の充実

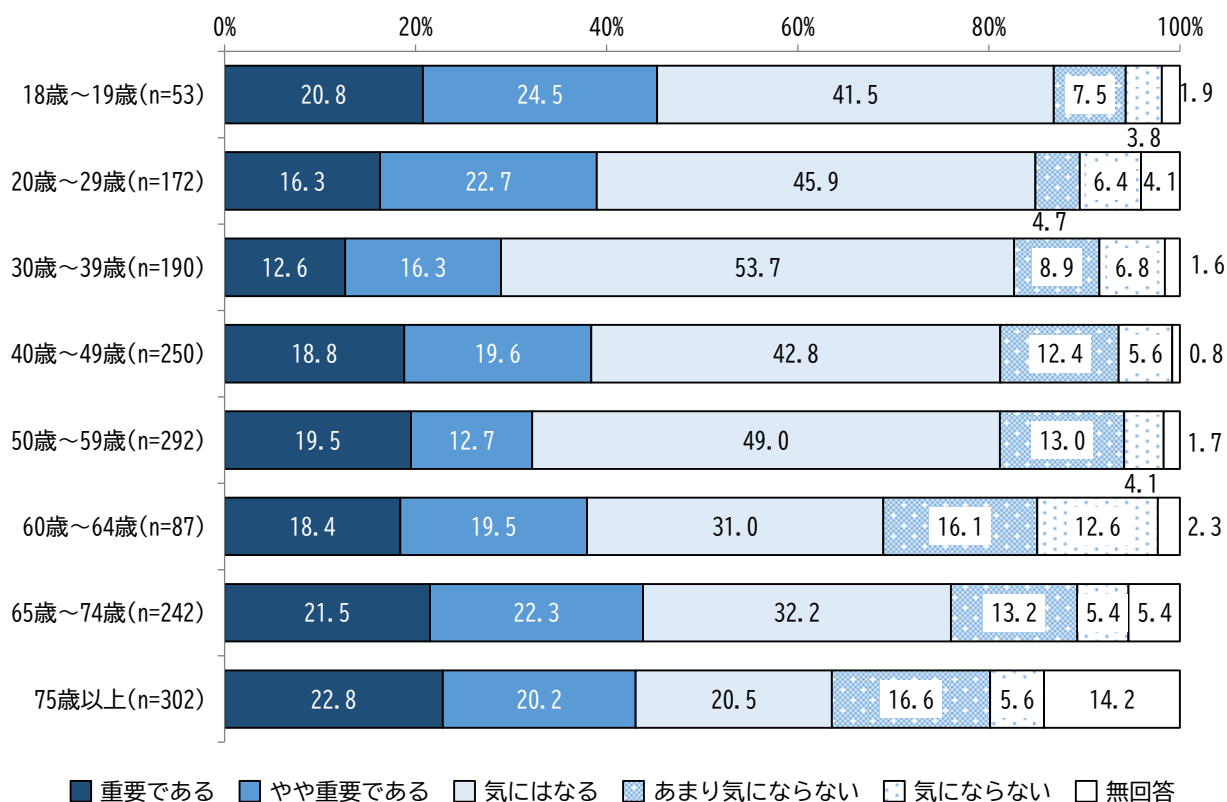
図書館機能の充実の重要性について、「気にはなる」が 39.0%で最も高く、次いで「重要である」が 19.1%、「やや重要である」が 18.9%となっています。

### 【重要性】



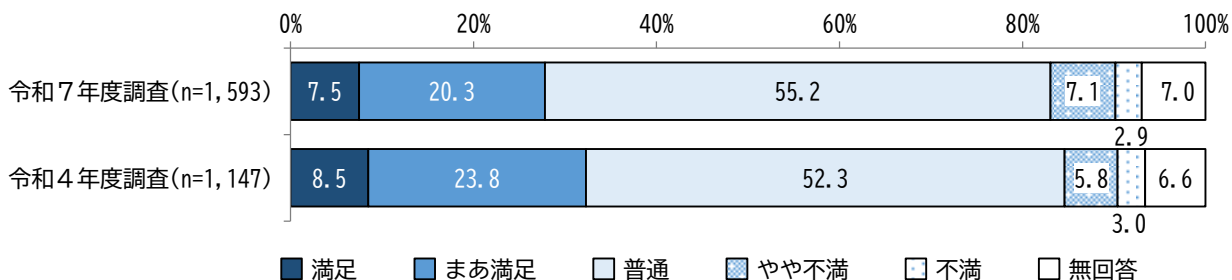
年齢別でみると、『重要』（「重要である」と「やや重要である」の合計）は、「18歳～19歳」が45.3%で最も高く、次いで「65歳～74歳」が43.8%、「75歳以上」が43.0%となっています。

### 【年齢別】



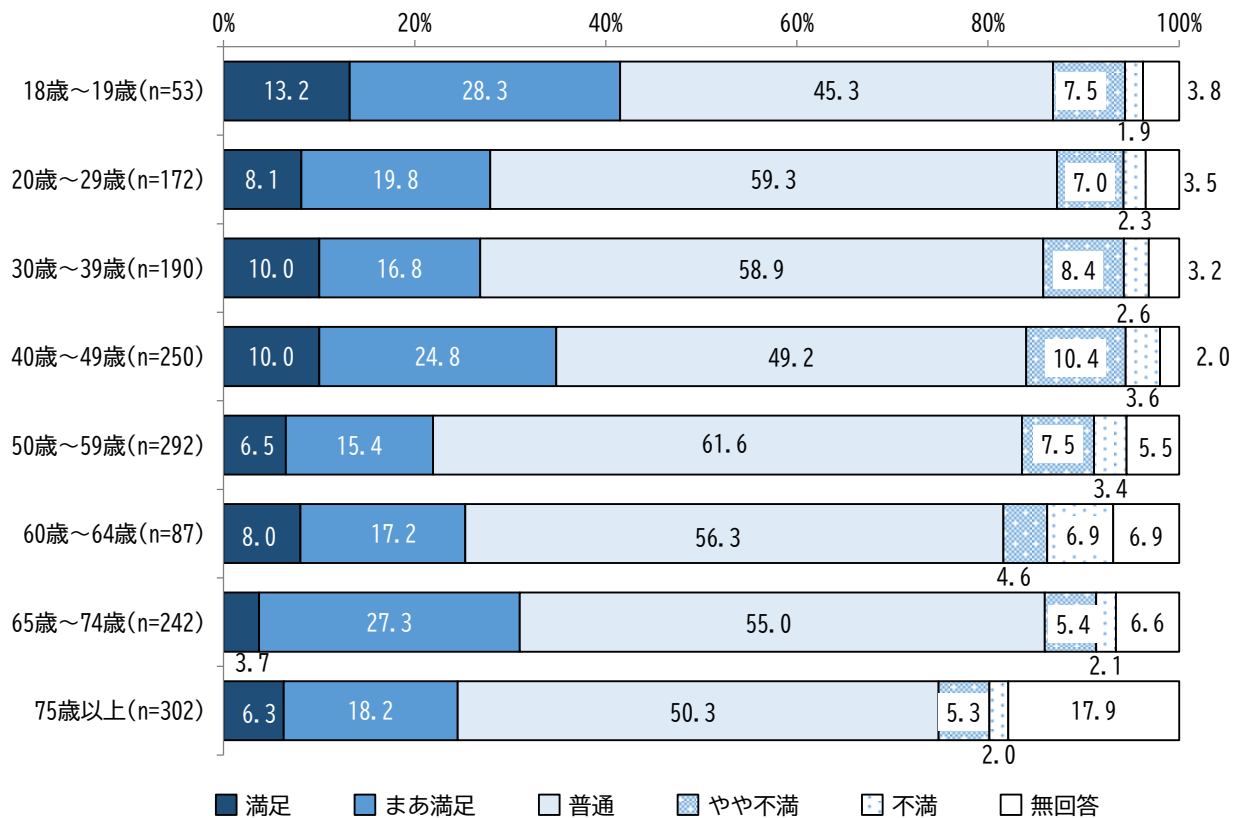
図書館機能の充実の現状の満足度について、「普通」が55.2%で最も高く、次いで「まあ満足」が20.3%、「満足」が7.5%となっています。

### 【現状の満足度】



年齢別でみると、『満足』（「満足」と「まあ満足」の合計）は、「18歳～19歳」が41.5%で最も高く、次いで「40歳～49歳」が34.8%、「65歳～74歳」が31.0%となっています。

### 【年齢別】



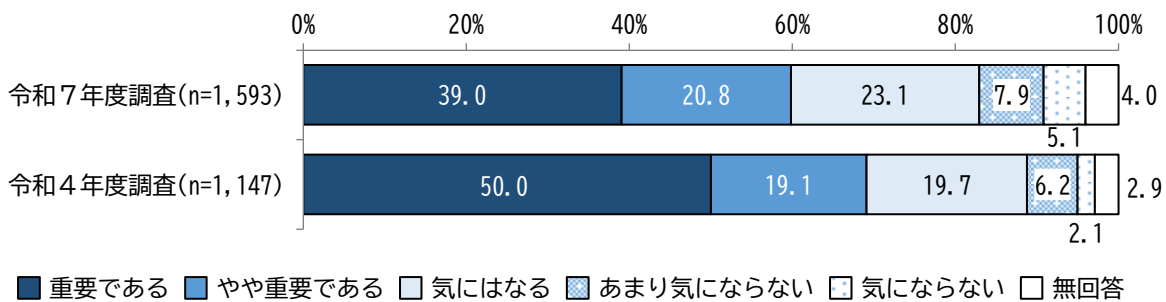
## 5. 「ひと・暮らし・自然が調和した共生・協働のまち」の取組について

問 17 現在、加東市が取り組んでいる施策について、重要性と現状についての満足度をお聞きます。  
(各項目で、「重要性」と「現状の満足度」のそれぞれ1つに○)

### ①資源をリサイクルするなどのごみの減量化の取組

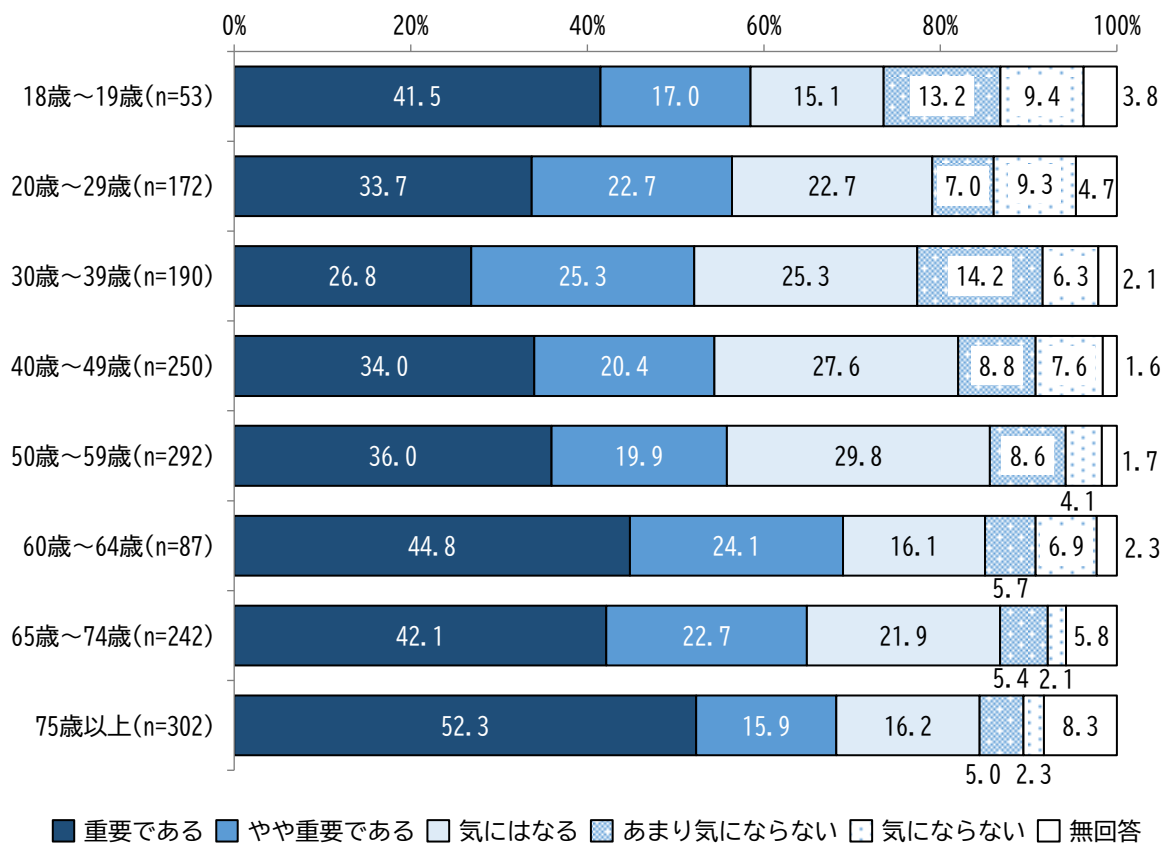
資源をリサイクルするなどのごみの減量化の取組の重要性について、「重要である」が 39.0%で最も高く、次いで「気にはなる」が 23.1%、「やや重要である」が 20.8%となっています。

#### 【重要性】



年齢別でみると、『重要』（「重要である」と「やや重要である」の合計）は、「60歳～64歳」が 68.9%で最も高く、次いで「75歳以上」が 68.2%、「65歳～74歳」が 64.8%となっています。

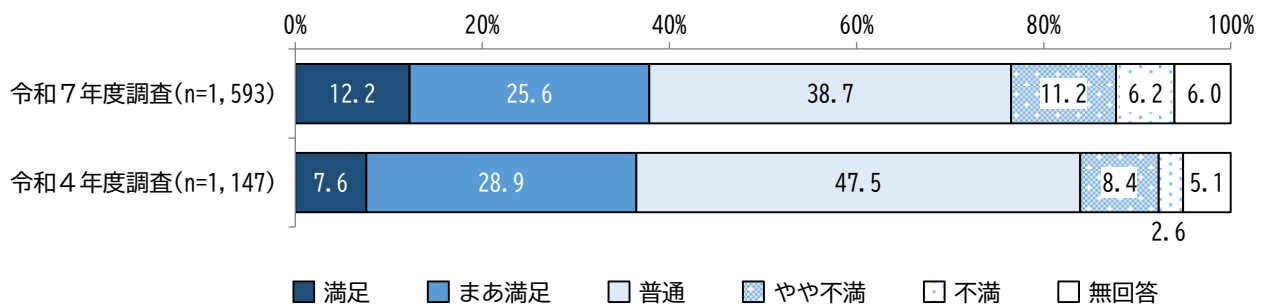
#### 【年齢別】





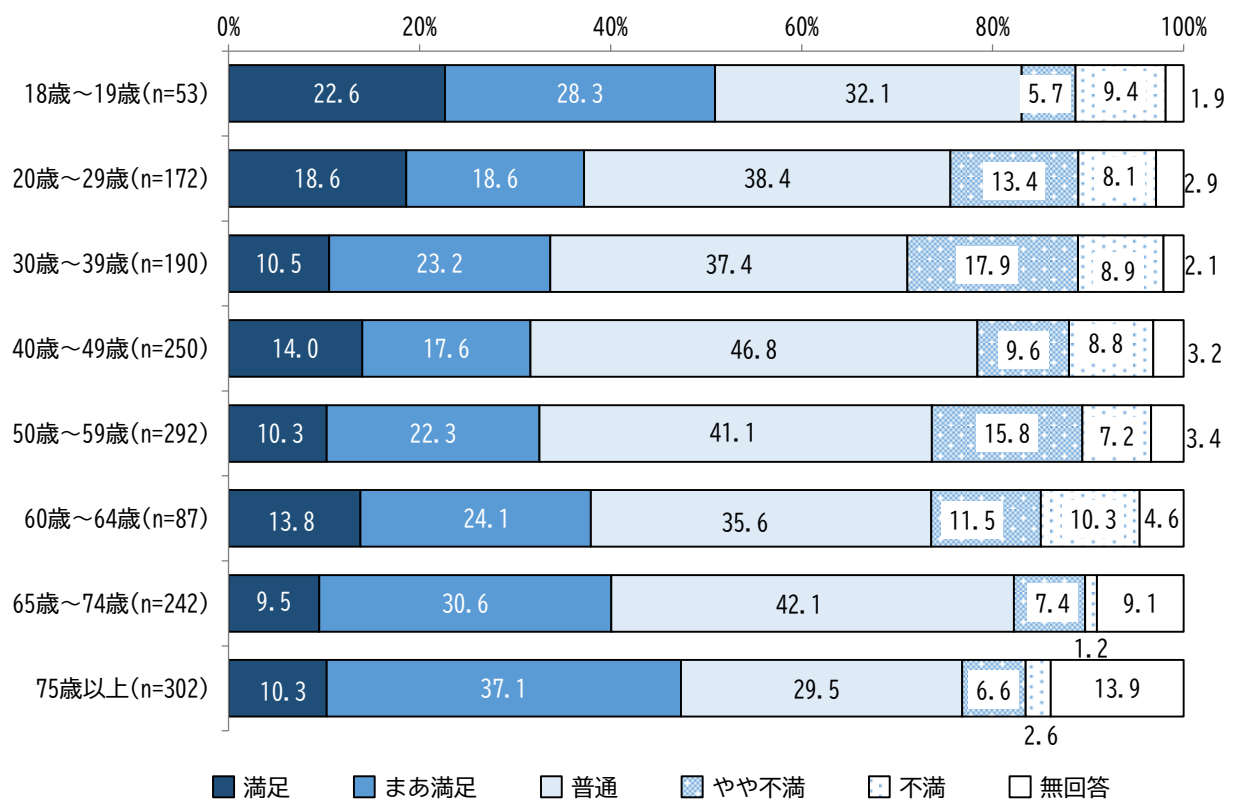
資源をリサイクルするなどのごみの減量化の取組の現状の満足度について、「普通」が 38.7%で最も高く、次いで「まあ満足」が 25.6%、「満足」が 12.2%となっています。

#### 【現状の満足度】



年齢別でみると、『満足』（「満足」と「まあ満足」の合計）は、「18歳～19歳」が 50.9%で最も高く、次いで、「75歳以上」が 47.4%、「65歳～74歳」が 40.1%となっています。

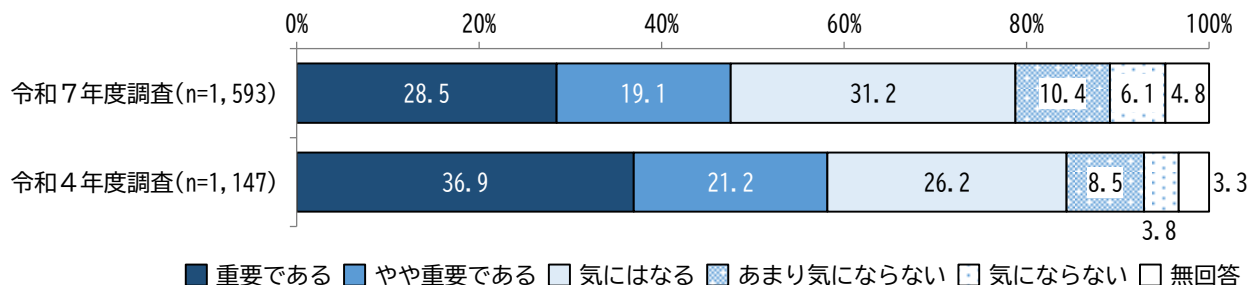
#### 【年齢別】



## ②エネルギーの節約や太陽光発電などによる自然エネルギーの有効活用

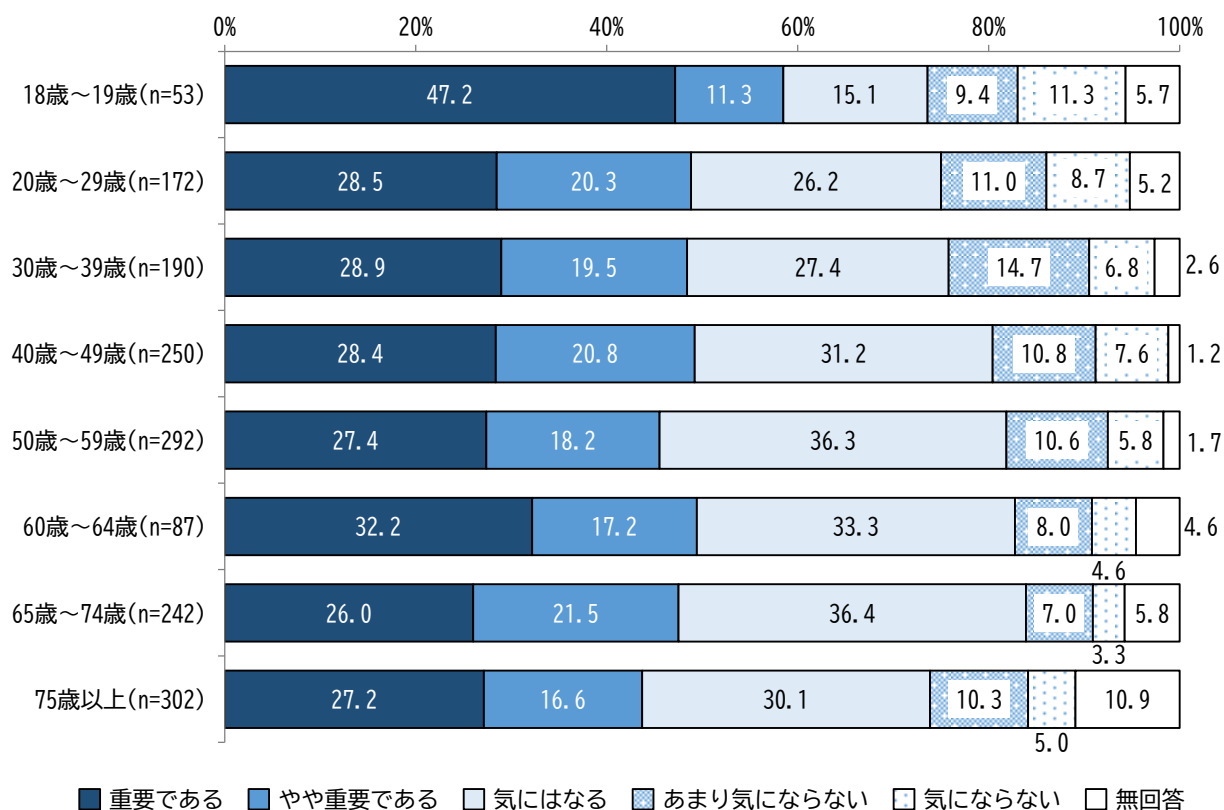
エネルギーの節約や太陽光発電などによる自然エネルギーの有効活用の重要性について、「気にはなる」が31.2%で最も高く、次いで「重要である」が28.5%、「やや重要である」が19.1%となっています。

### 【重要性】



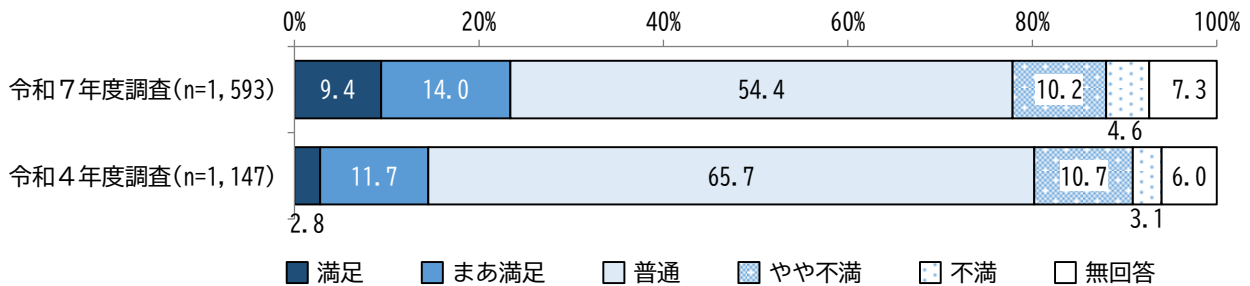
年齢別でみると、『重要』（「重要である」と「やや重要である」の合計）は、「18歳～19歳」が58.5%で最も高く、次いで「60歳～64歳」が49.4%、「40歳～49歳」が49.2%となっています。

### 【年齢別】



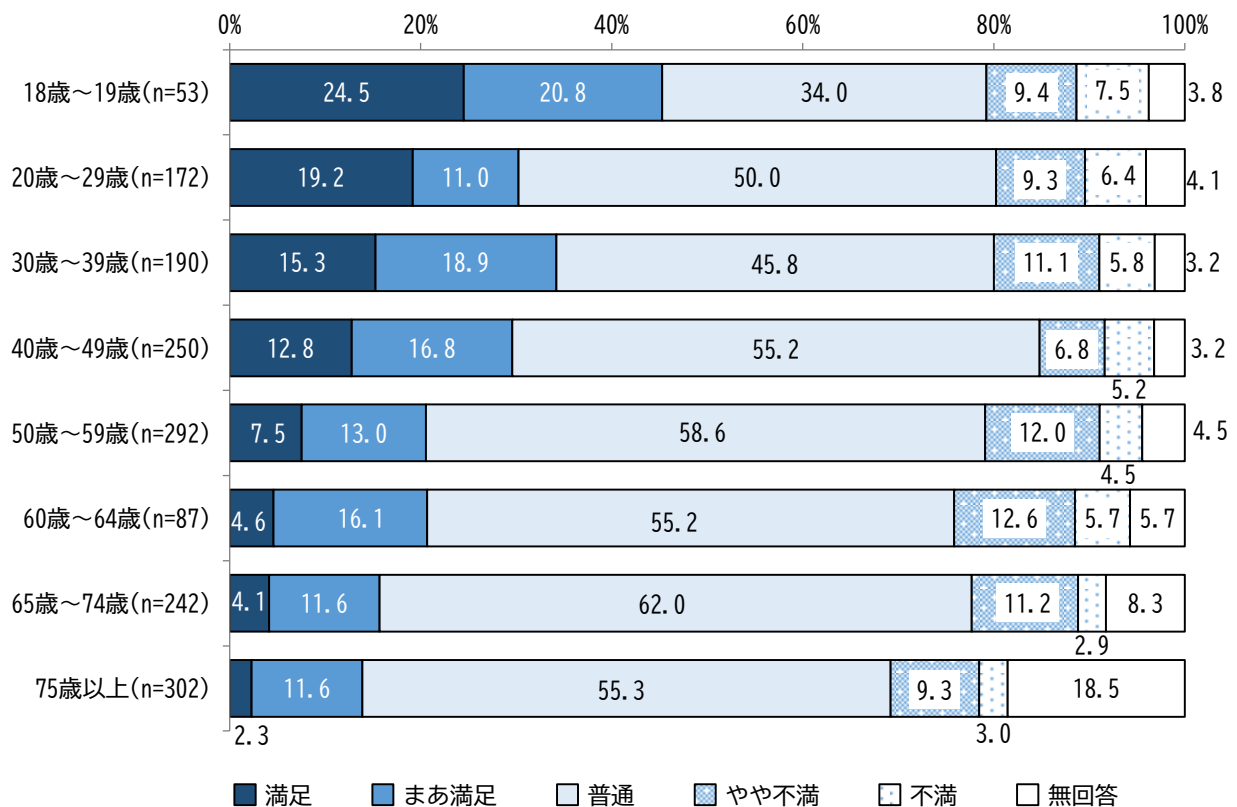
エネルギーの節約や太陽光発電などによる自然エネルギーの有効活用の現状の満足度について、「普通」が54.4%で最も高く、次いで「まあ満足」が14.0%、「やや不満」が10.2%となっています。

### 【現状の満足度】



年齢別でみると、『満足』（「満足」と「まあ満足」の合計）は、「18歳～19歳」が45.3%で最も高く、次いで「30歳～39歳」が34.2%、「20歳～29歳」が30.2%となっています。

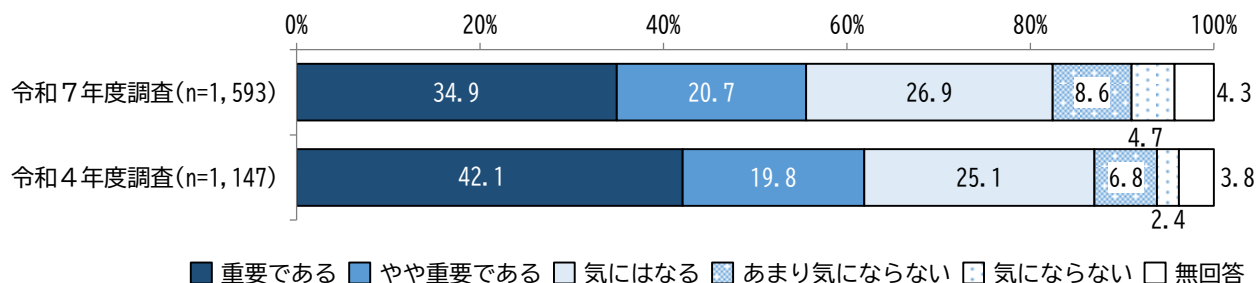
### 【年齢別】



### ③公害の防止

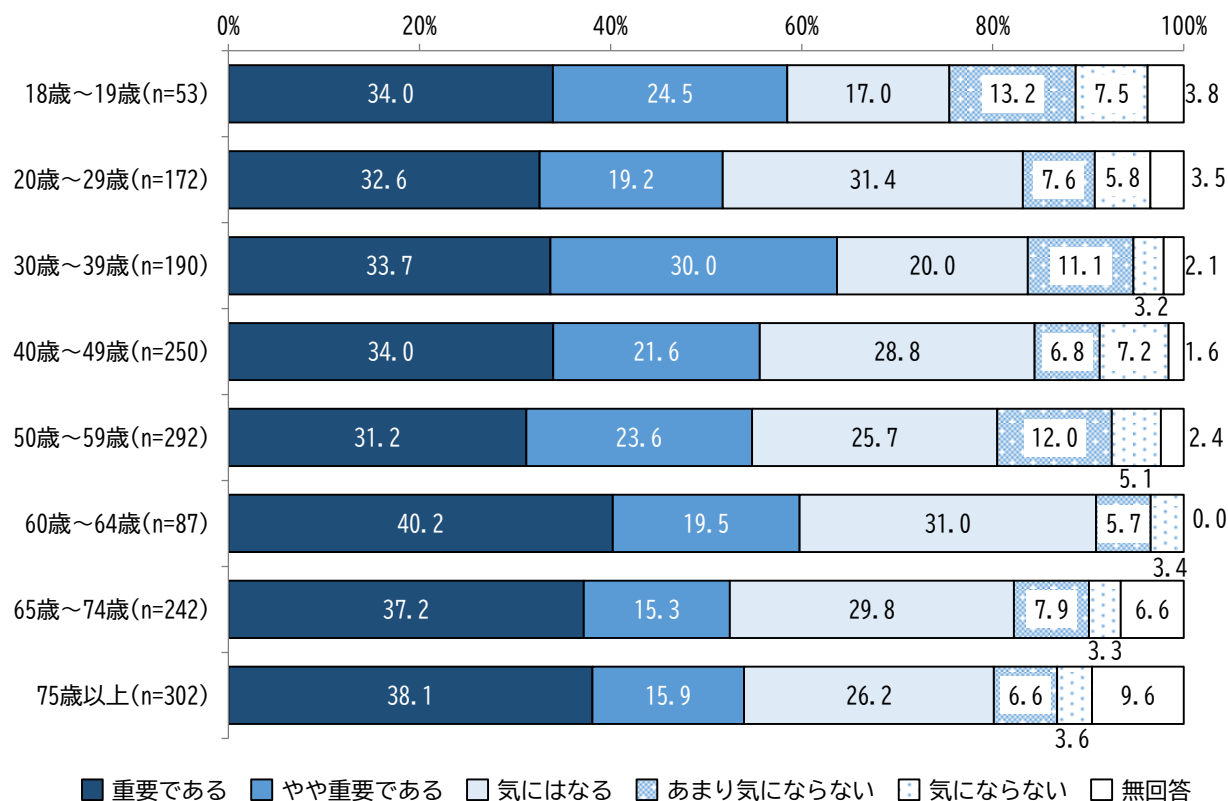
公害の防止の重要性について、「重要である」が34.9%で最も高く、次いで「気にはなる」が26.9%、「やや重要である」が20.7%となっています。

#### 【重要性】



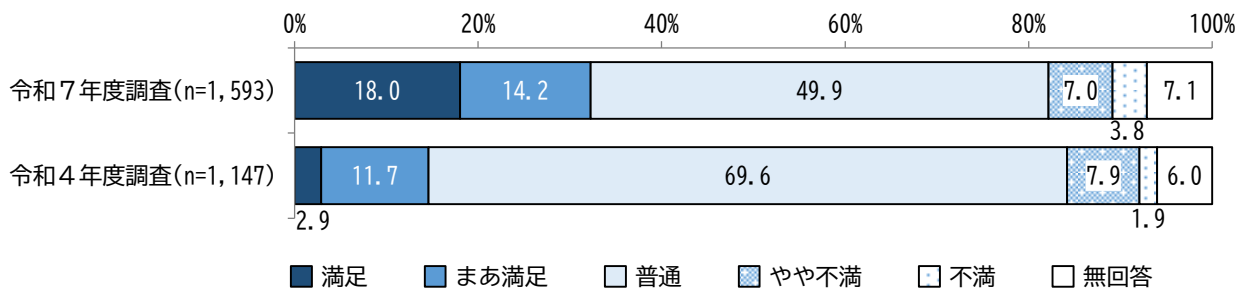
年齢別でみると、『重要』（「重要である」と「やや重要である」の合計）は、「30歳～39歳」が63.7%で最も高く、次いで「60歳～64歳」が59.7%、「18歳～19歳」が58.5%となっています。

#### 【年齢別】



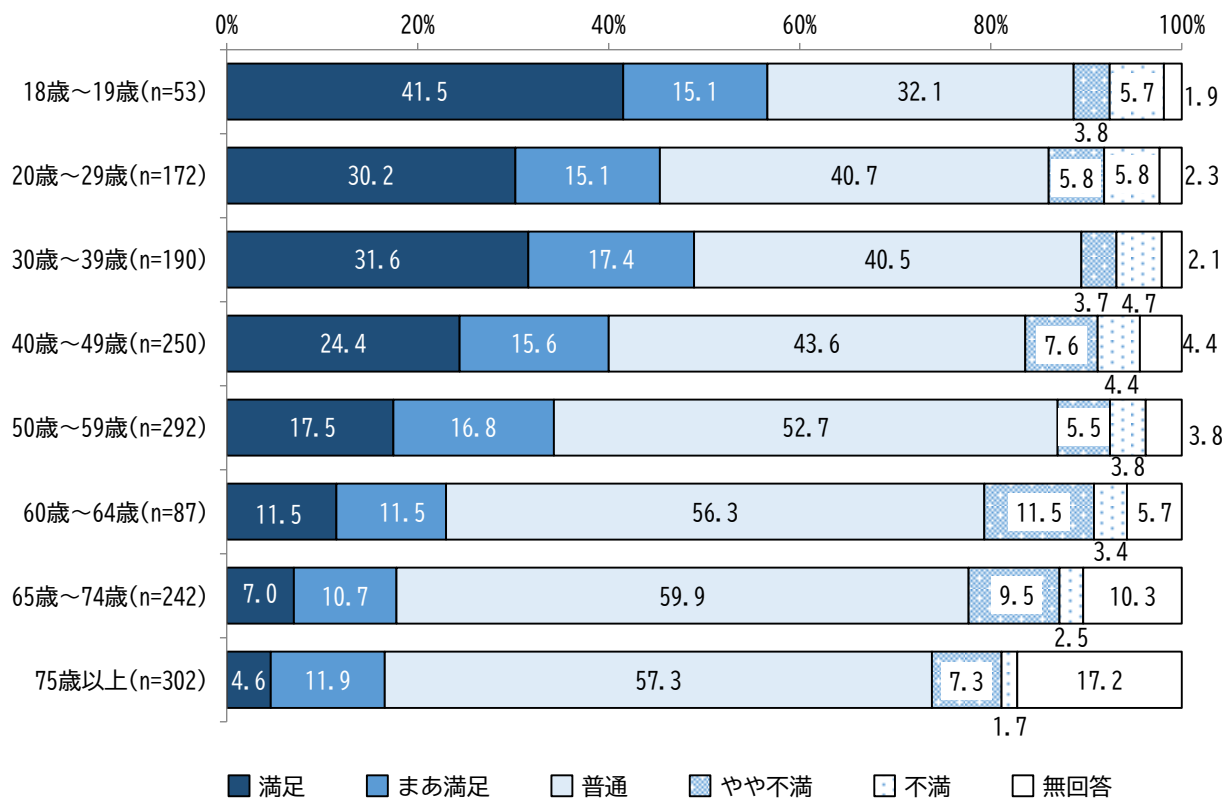
公害の防止の現状の満足度について、「普通」が49.9%で最も高く、次いで「満足」が18.0%、「まあ満足」が14.2%となっています。

### 【現状の満足度】



年齢別でみると、『満足』（「満足」と「まあ満足」の合計）は、「18歳～19歳」が56.6%で最も高く、次いで「30歳～39歳」が49.0%、「20歳～29歳」が45.3%となっています。

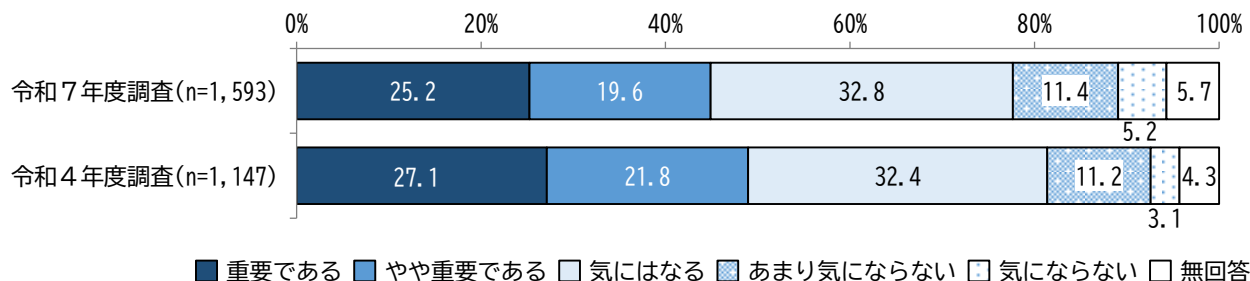
### 【年齢別】



#### ④消費者の利益保護と相談体制の充実

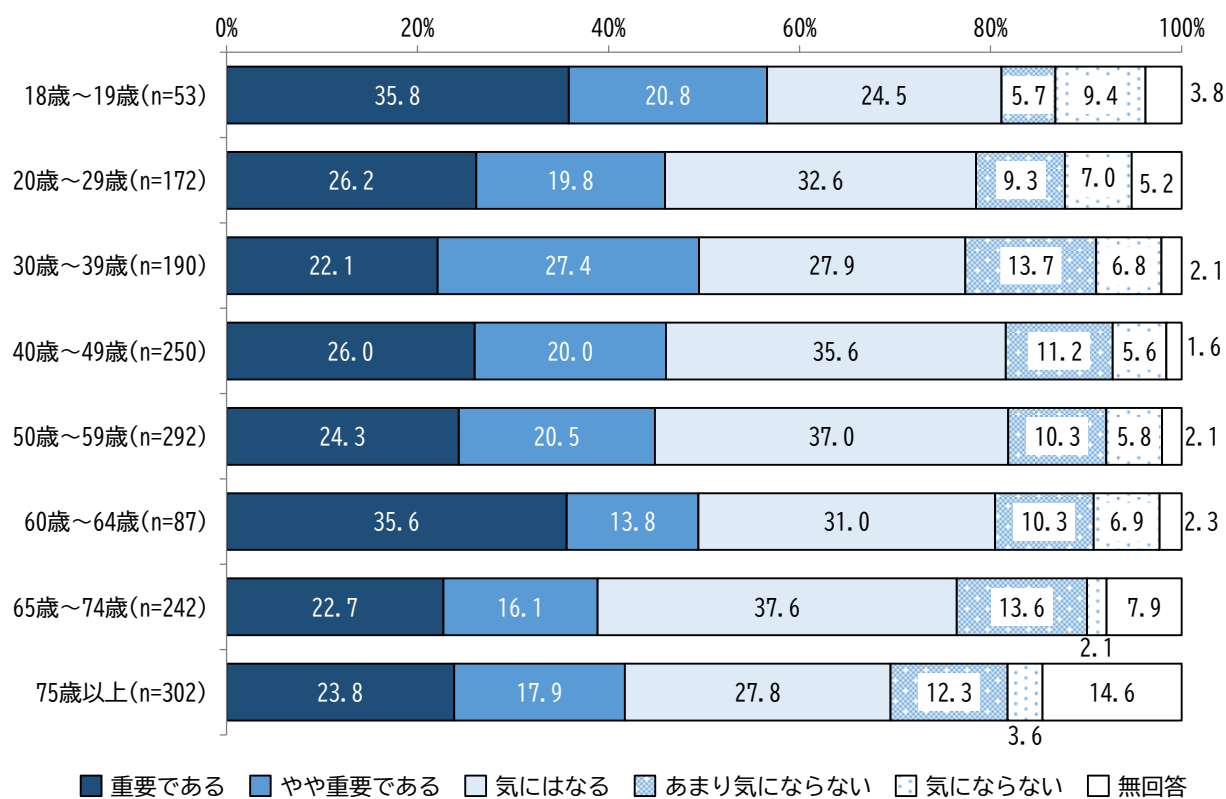
消費者の利益保護と相談体制の充実の重要性について、「気にはなる」が 32.8%で最も高く、次いで「重要である」が 25.2%、「やや重要である」が 19.6%となっています。

##### 【重要性】



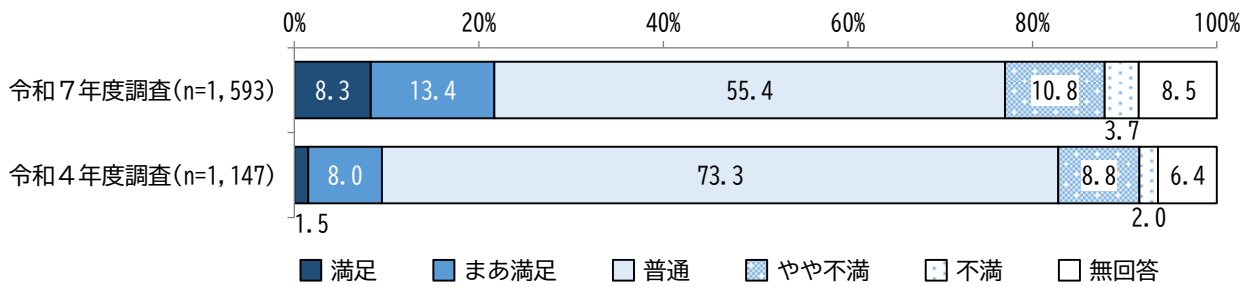
年齢別でみると、『重要』（「重要」と「やや重要である」の合計）は、「18歳～19歳」が 56.6%で最も高く、次いで「30歳～39歳」が 49.5%、「60歳～64歳」が 49.4%となっています。

##### 【年齢別】



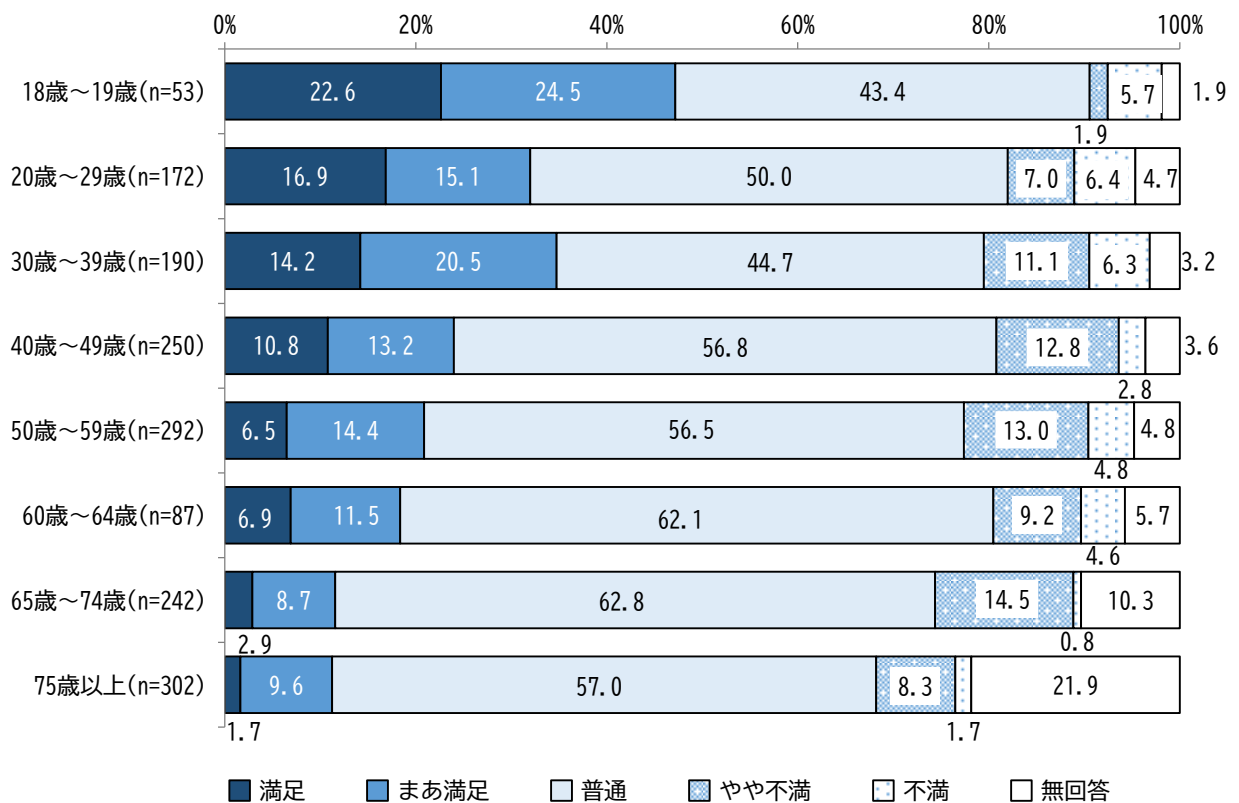
消費者の利益保護と相談体制の充実の現状の満足度について、「普通」が 55.4%で最も高く、次いで「まあ満足」が 13.4%、「やや不満」が 10.8%となっています。

### 【現状の満足度】



年齢別でみると、『満足』（「満足」と「まあ満足」の合計）は、「18歳～19歳」が 47.1%で最も高く、次いで「30歳～39歳」が 34.7%、「20歳～29歳」が 32.0%となっています。

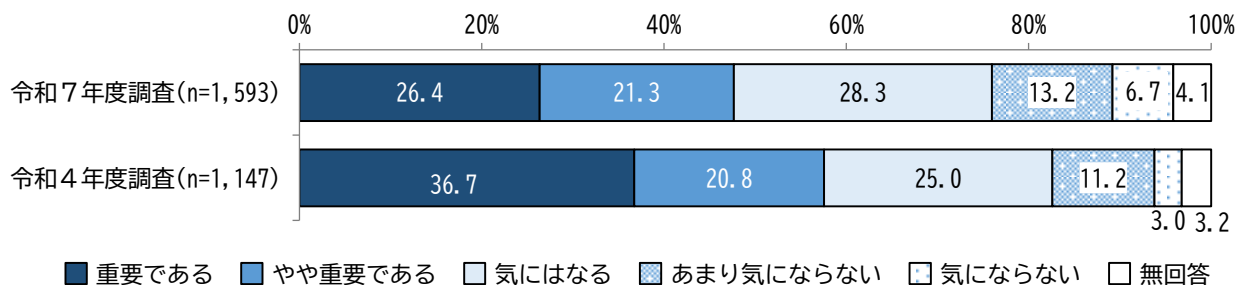
### 【年齢別】



## ⑤市役所の総合案内・窓口サービスの充実

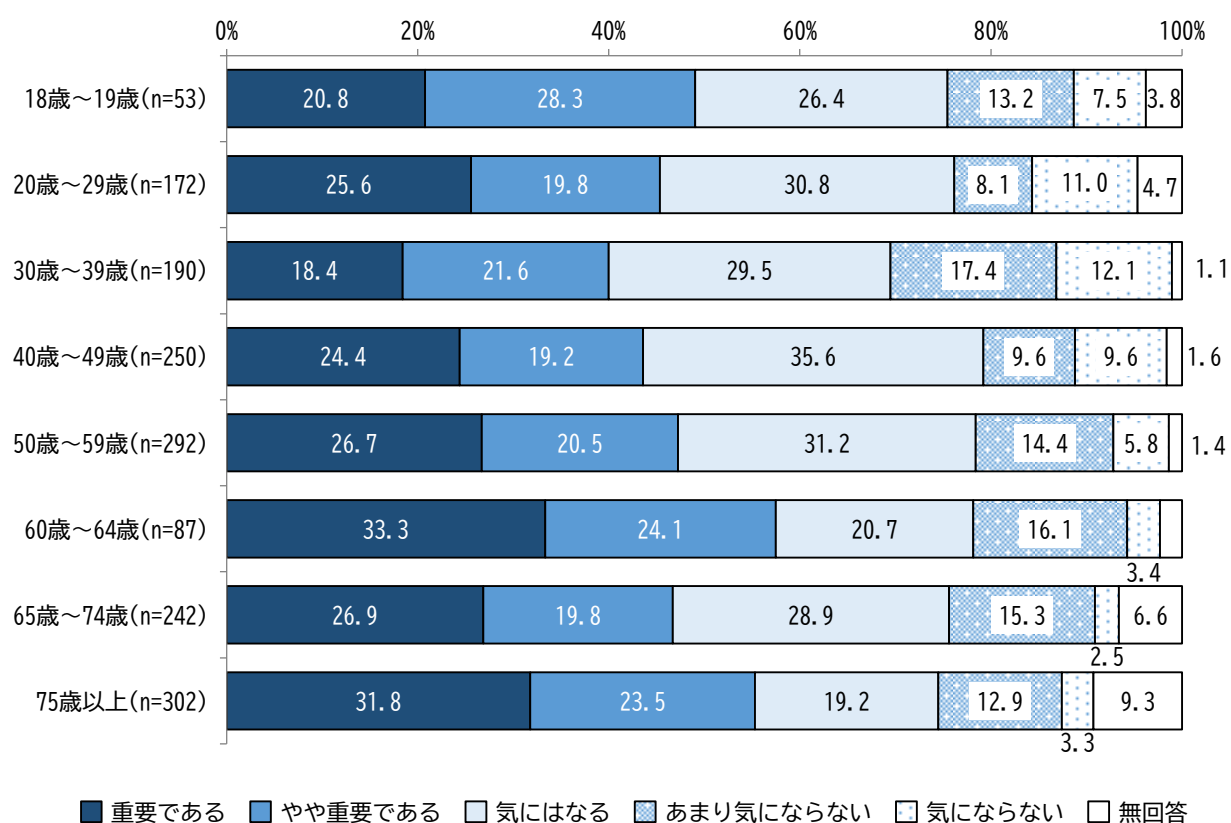
市役所の総合案内・窓口サービスの充実の重要性について、「気にはなる」が28.3%で最も高く、次いで「重要である」が26.4%、「やや重要である」が21.3%となっています。

### 【重要性】



年齢別でみると、『重要』（「重要である」と「やや重要である」の合計）は、「60歳～64歳」が57.4%で最も高く、次いで「75歳以上」が55.3%、「18歳～19歳」が49.1%となっています。

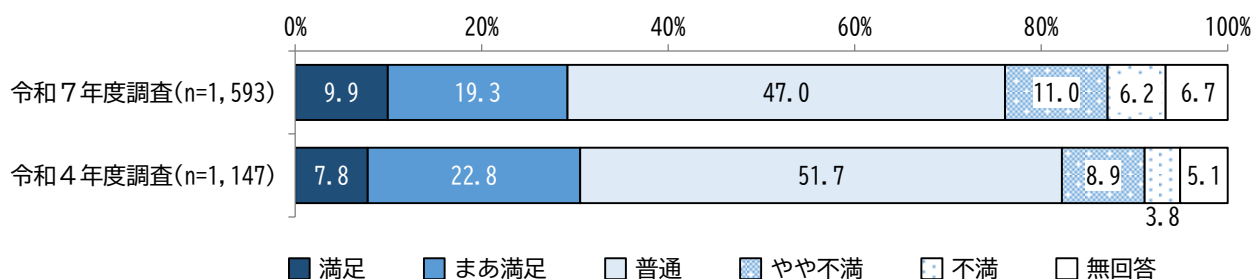
### 【年齢別】





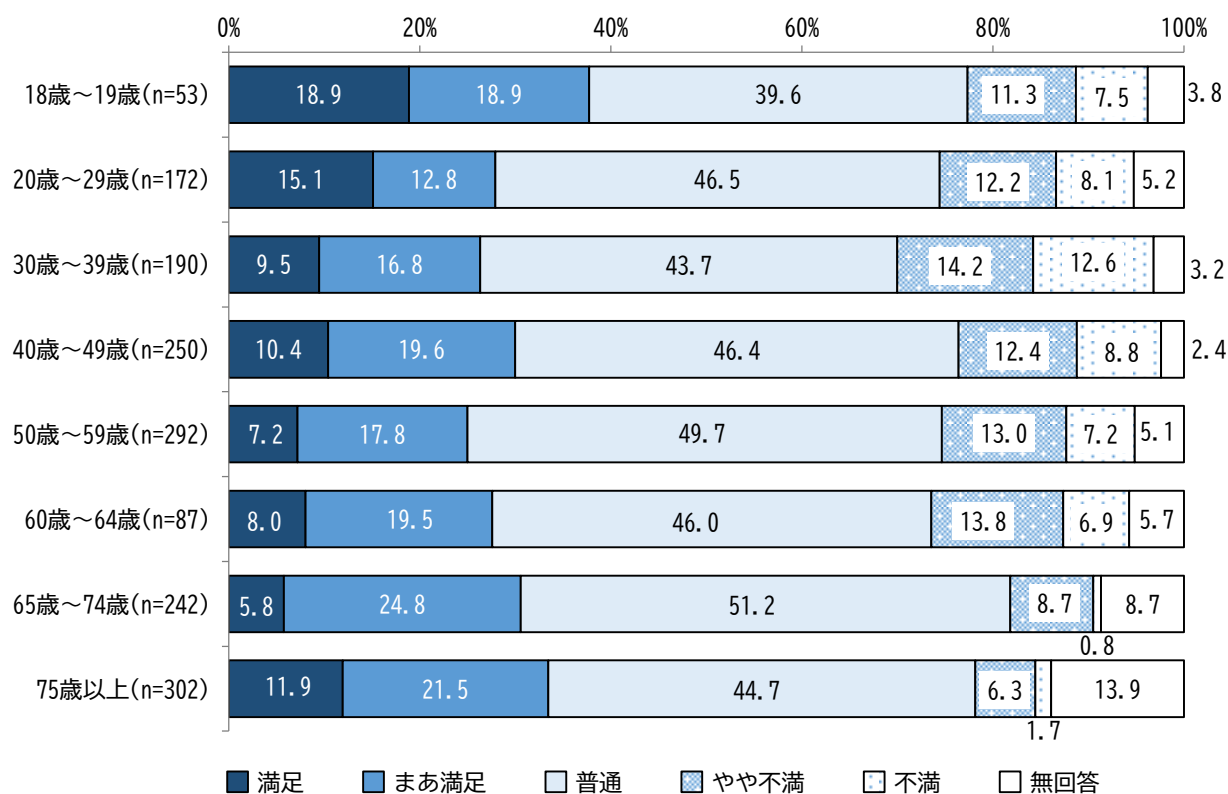
市役所の総合案内・窓口サービスの充実の現状の満足度について、「普通」が 47.0%で最も高く、次いで「まあ満足」が 19.3%、「やや不満」が 11.0%となっています。

### 【現状の満足度】



年齢別でみると、『満足』（「満足」と「まあ満足」の合計）は、「18歳～19歳」が 37.8%で最も高く、次いで「75歳以上」が 33.4%、「65歳～74歳」が 30.6%となっています。

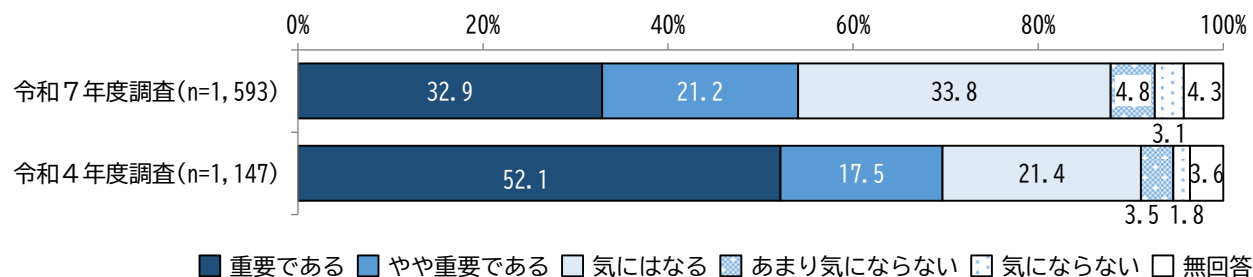
### 【年齢別】



## ⑥医療保険制度・福祉医療制度（医療費助成）の充実

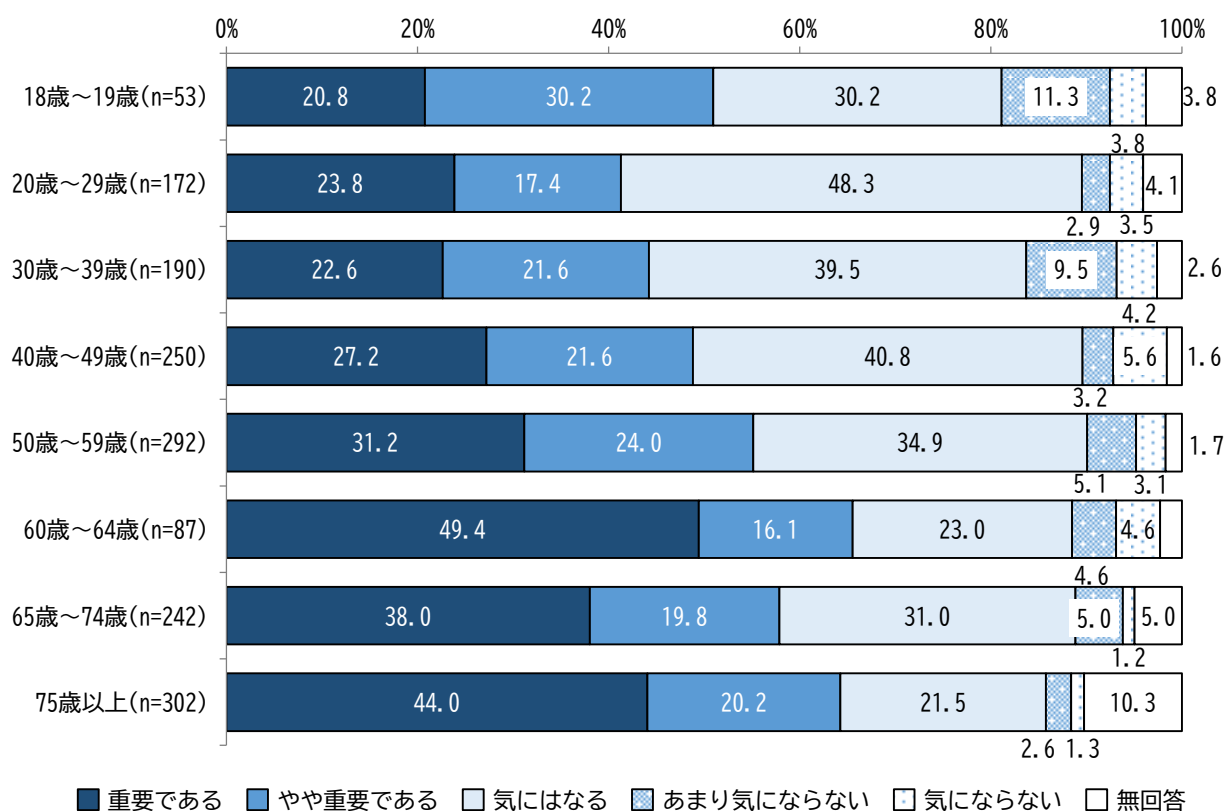
医療保険制度・福祉医療制度（医療費助成）の充実の重要性について、「気にはなる」が33.8%で最も高く、次いで「重要である」が32.9%、「やや重要である」が21.2%となっています。

### 【重要性】



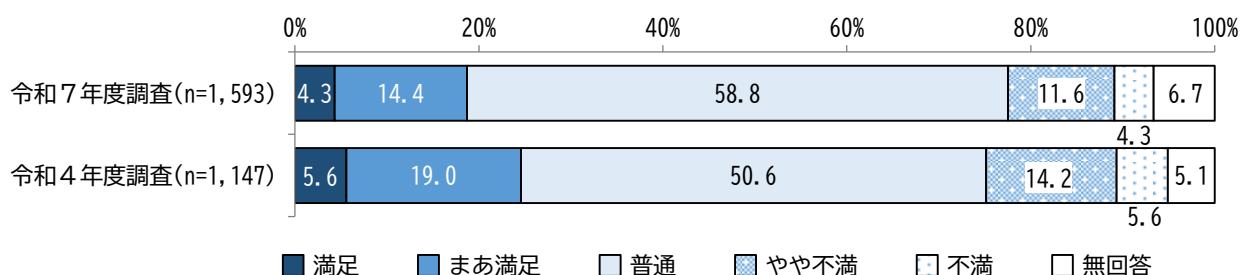
年齢別でみると、『重要』（「重要である」と「やや重要である」の合計）は、「60歳～64歳」が65.5%で最も高く、次いで「75歳以上」が64.2%、「65歳～74歳」が57.8%となっています。

### 【年齢別】



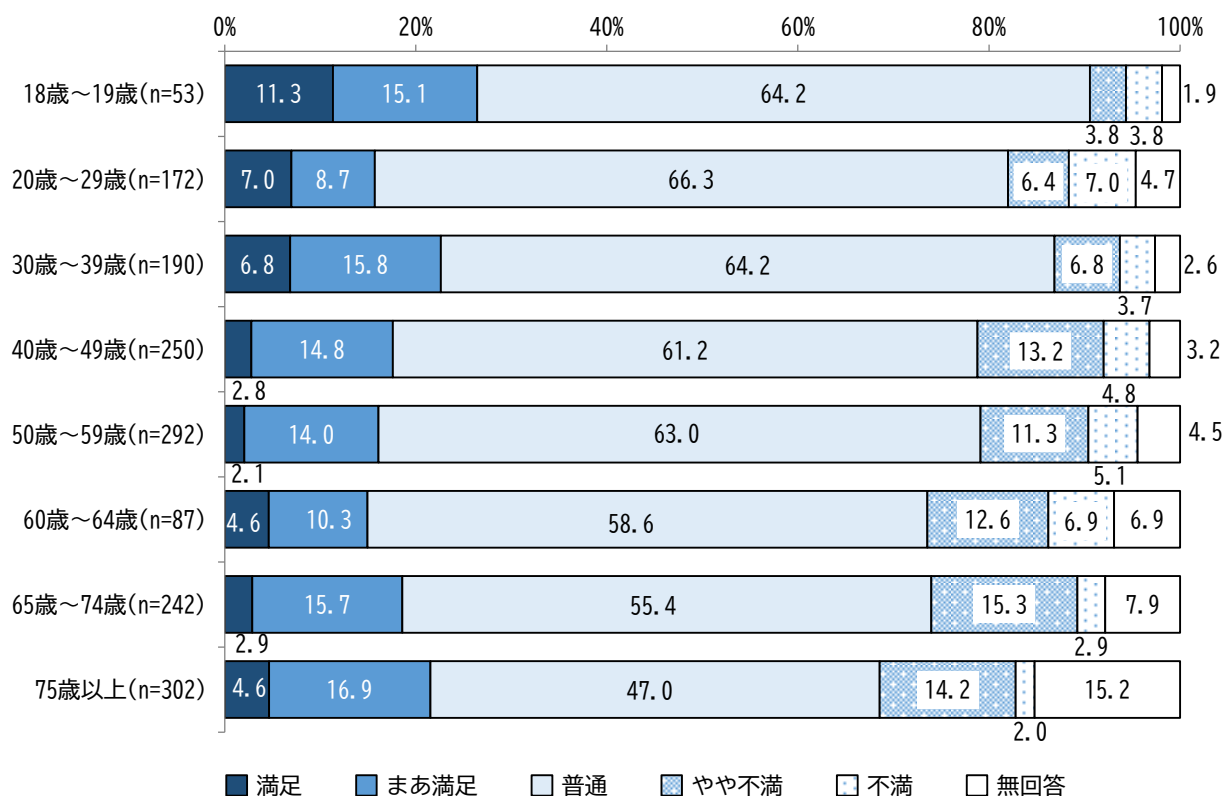
医療保険制度・福祉医療制度（医療費助成）の充実の現状の満足度について、「普通」が 58.8%で最も高く、次いで「まあ満足」が 14.4%、「やや不満」が 11.6%となっています。

### 【現状の満足度】



年齢別でみると、『満足』（「満足」と「まあ満足の合計」）は、「18歳～19歳」が 26.4%で最も高く、次いで「30歳～39歳」が 22.6%、「75歳以上」が 21.5%となっています。

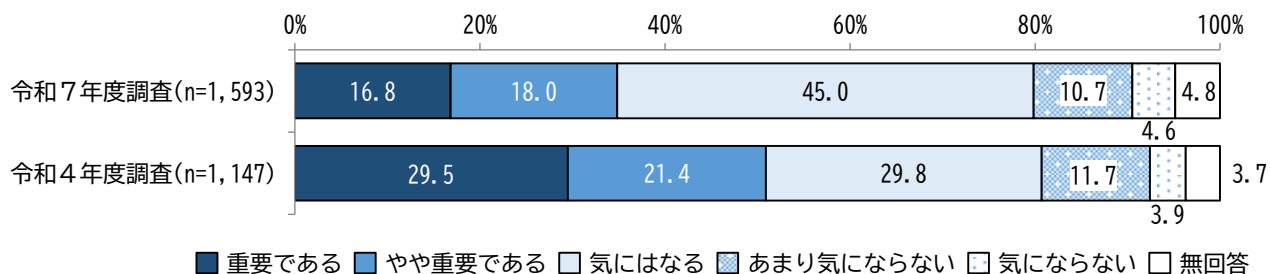
### 【年齢別】



## ⑦地域活動の推進や人材の育成

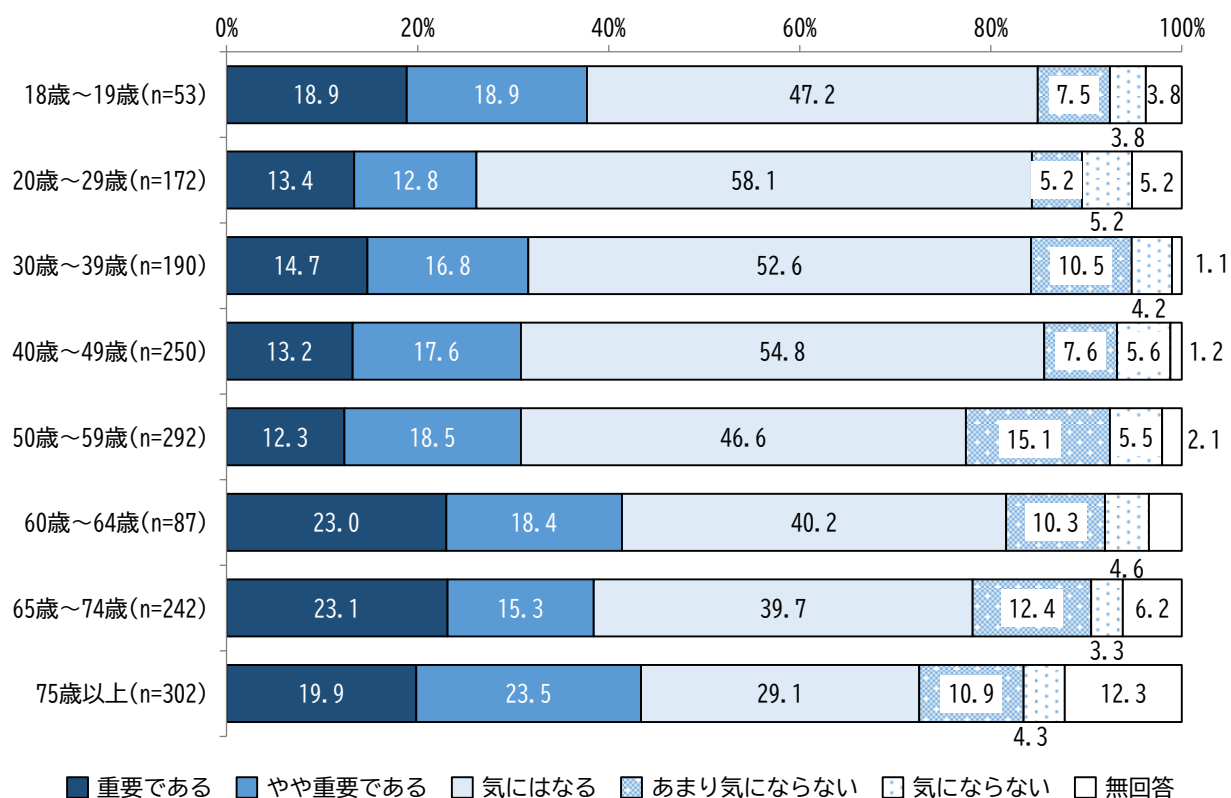
地域活動の推進や人材の育成の重要性について、「気にはなる」が45.0%で最も高く、次いで「やや重要である」が18.0%、「重要である」が16.8%となっています。

### 【重要性】



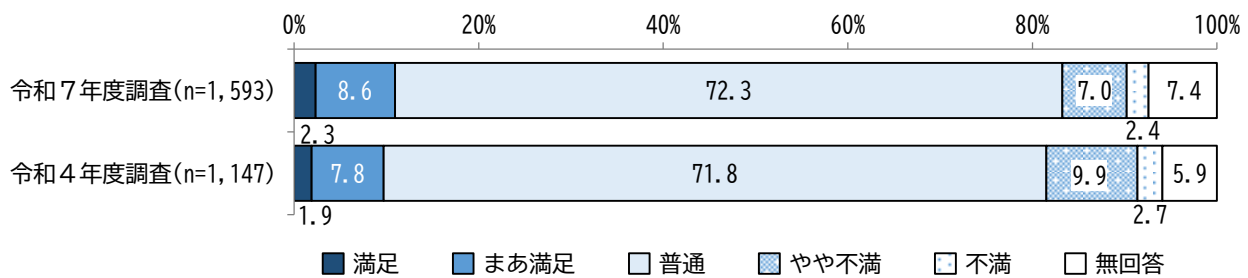
年齢別でみると、『重要』（「重要である」と「やや重要である」の合計）は、「75歳以上」が43.4%で最も高く、次いで「60歳～64歳」が41.4%、「65歳～74歳」が38.4%となっています。

### 【年齢別】



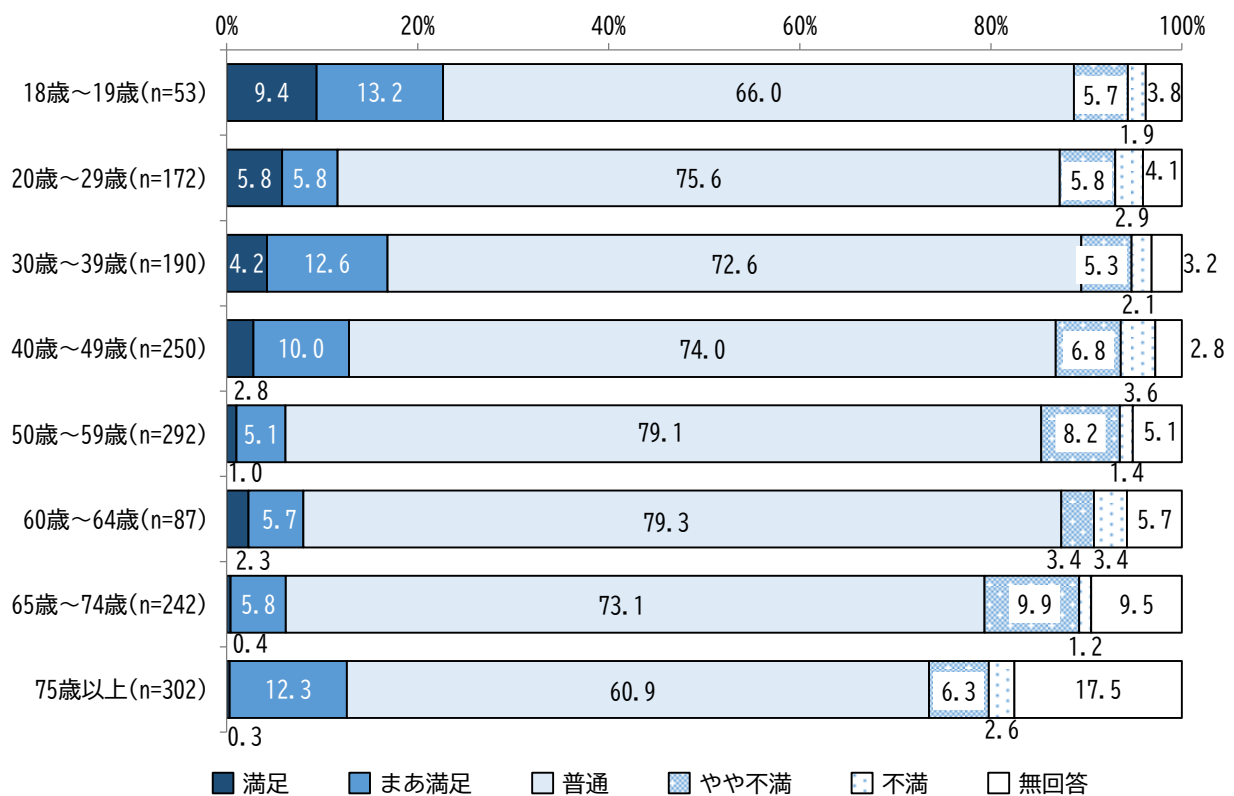
地域活動の推進や人材の育成の現状の満足度について、「普通」が 72.3%で最も高く、次いで「まあ満足」が 8.6%、「やや不満」が 7.0%となっています。

#### 【現状の満足度】



年齢別でみると、『満足』（「満足」と「まあ満足」の合計）は、「18歳～19歳」が 22.6%で最も高く、次いで「30歳～39歳」が 16.8%、「40歳～49歳」が 12.8%となっています。

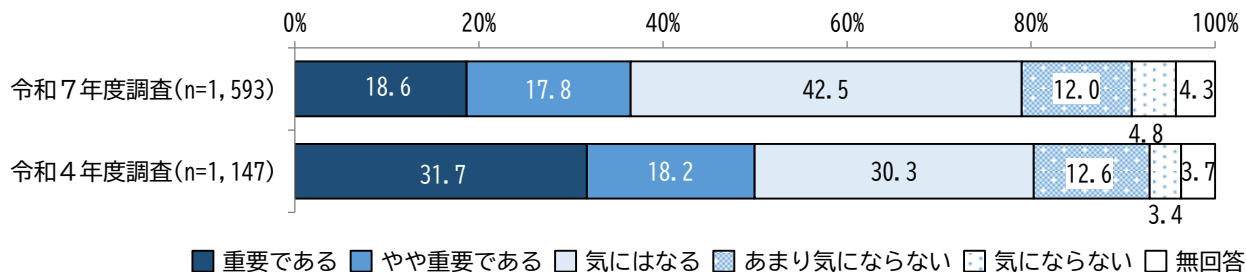
#### 【年齢別】



## ⑧人権尊重に対する取組

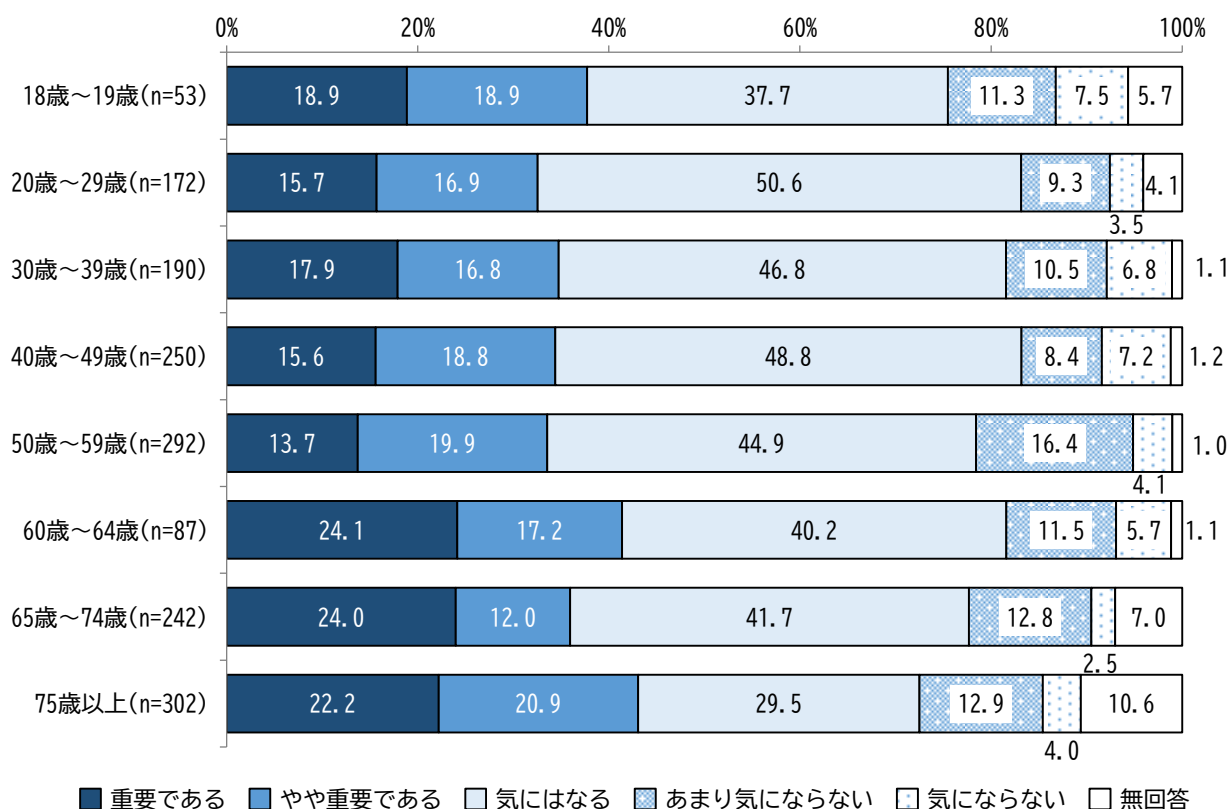
人権尊重に対する取組の重要性について、「気にはなる」が42.5%で最も高く、次いで「重要である」が18.6%、「やや重要である」が17.8%となっています。

### 【重要性】



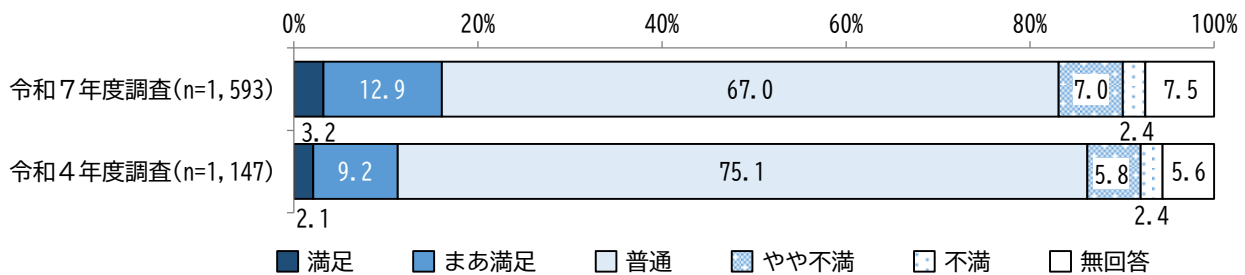
年齢別でみると、『重要』（「重要である」と「やや重要である」の合計）は、「75歳以上」が43.1%で最も高く、次いで「60歳～64歳」が41.3%、「18歳～19歳」が37.8%となっています。

### 【年齢別】



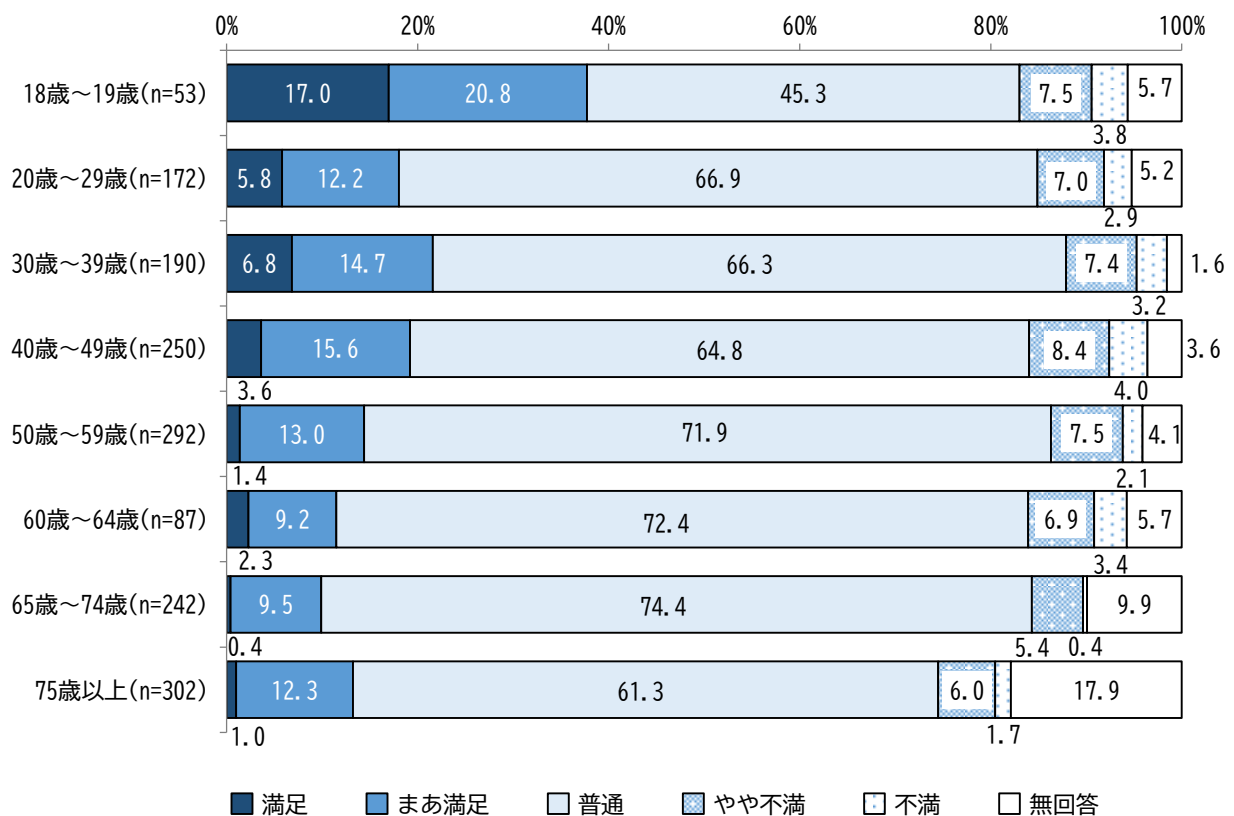
人権尊重に対する取組の現状の満足度について、「普通」が 67.0%で最も高く、次いで「まあ満足」が 12.9%、「やや不満」が 7.0%となっています。

### 【現状の満足度】



年齢別でみると、『満足』（「満足」と「まあ満足」の合計）は、「18歳～19歳」が 37.8%で最も高く、次いで「30歳～39歳」が 21.5%、「40歳～49歳」19.2%となっています。

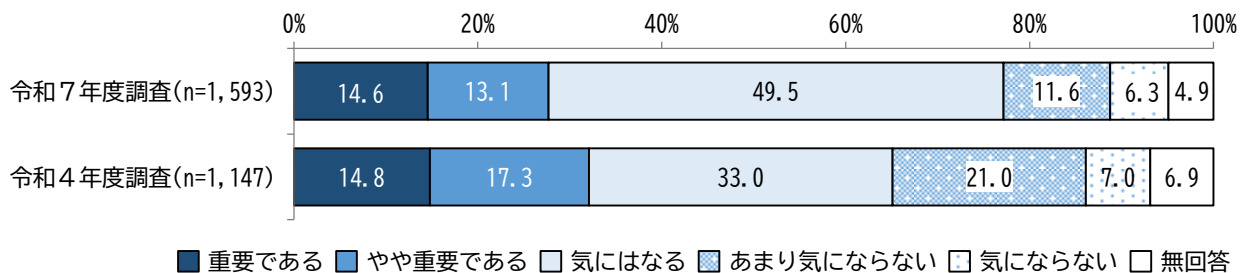
### 【年齢別】



## ⑨外国人住民との多文化共生社会の構築

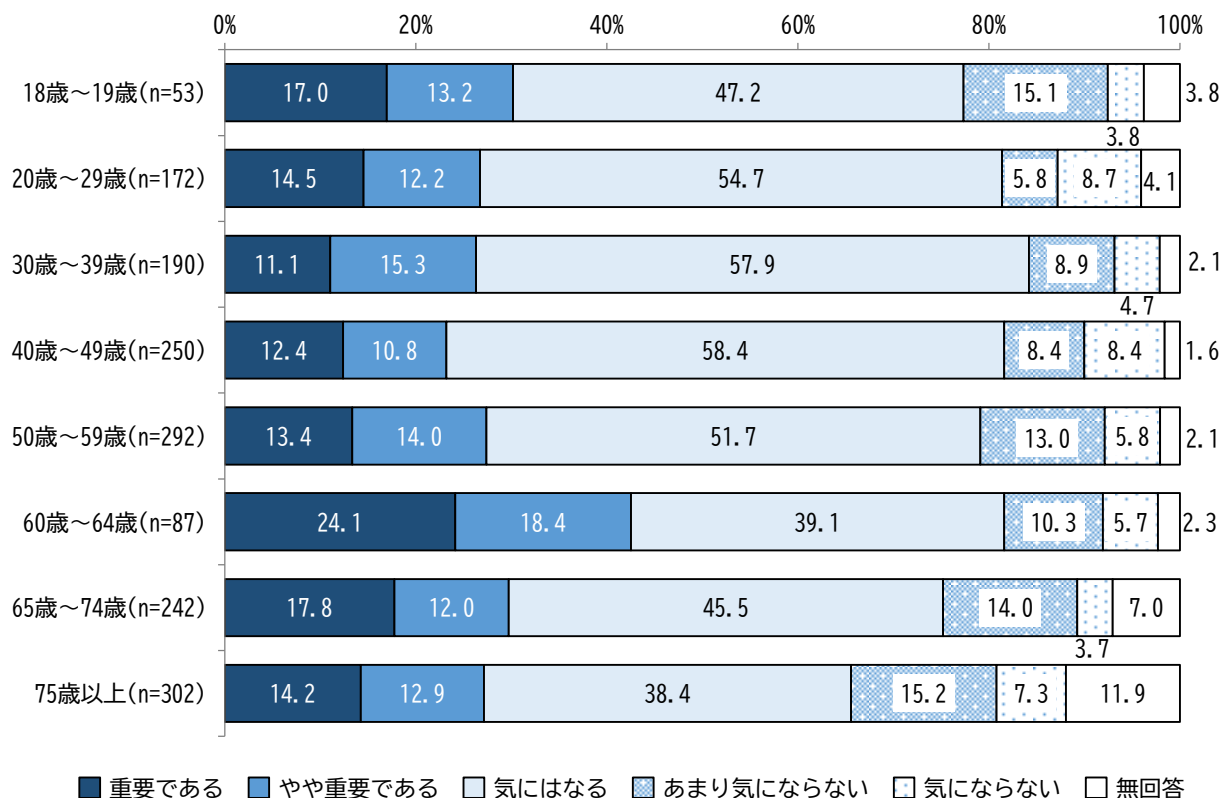
外国人住民との多文化共生社会の構築の重要性について、「気にはなる」が 49.5%で最も高く、次いで「重要である」が 14.6%、「やや重要である」が 13.1%となっています。

### 【重要性】



年齢別でみると、『重要』（「重要である」と「やや重要である」の合計）は、「60歳～64歳」が 42.5%で最も高く、次いで「18歳～19歳」が 30.2%、「65歳～74歳」が 29.8%となっています。


### 【年齢別】





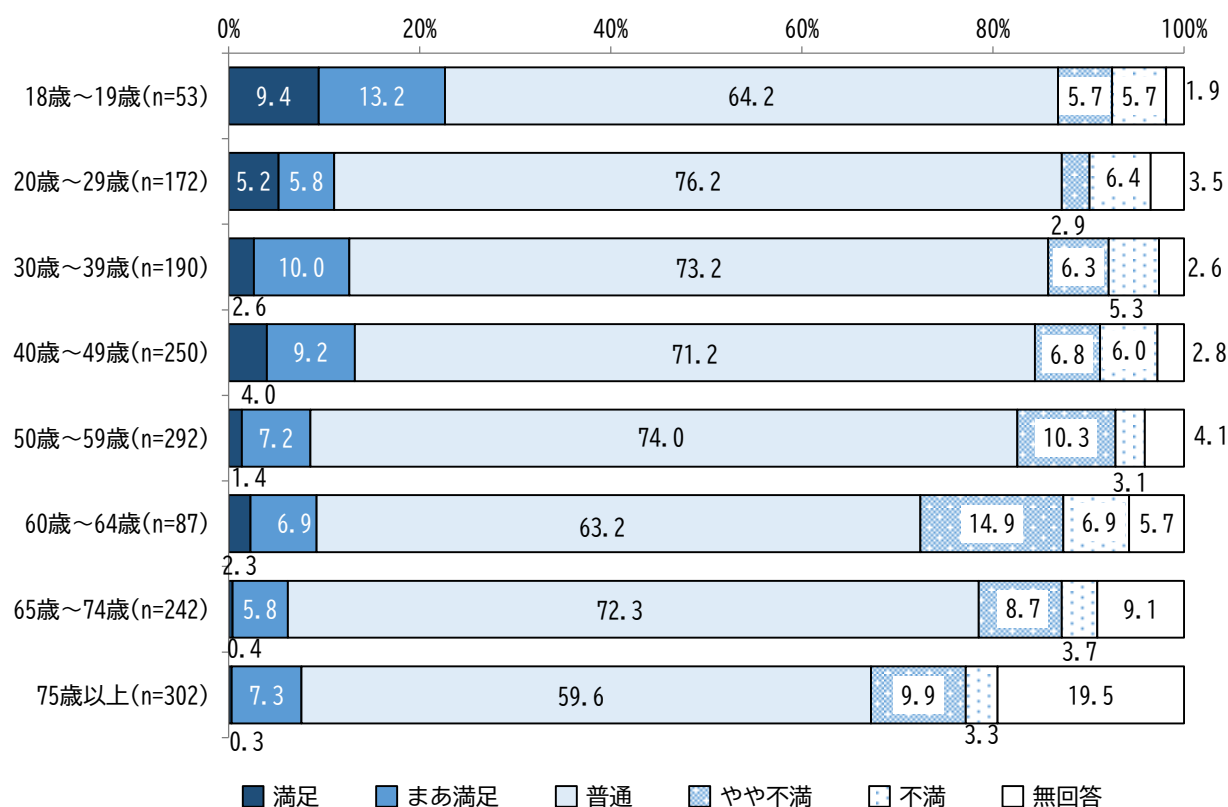
外国人住民との多文化共生社会の構築の現状の満足度について、「普通」が 69.9%で最も高く、次いで「やや不満」が 8.2%、「まあ満足」が 7.7%となっています。

### 【現状の満足度】



年齢別でみると、『満足』（「満足」と「まあ満足」の合計）は、「18歳～19歳」が 22.6%で最も高く、次いで「40歳～49歳」が 13.2%、「30歳～39歳」が 12.6%となっています。

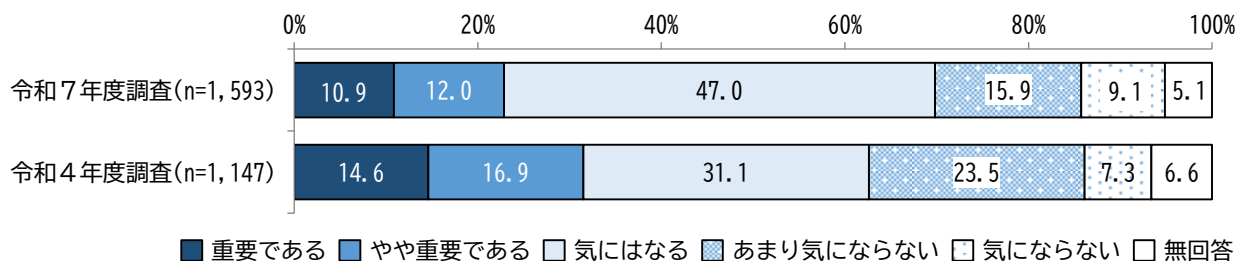
### 【年齢別】



## ⑩国際交流を通したまちづくりや交流機会の確保

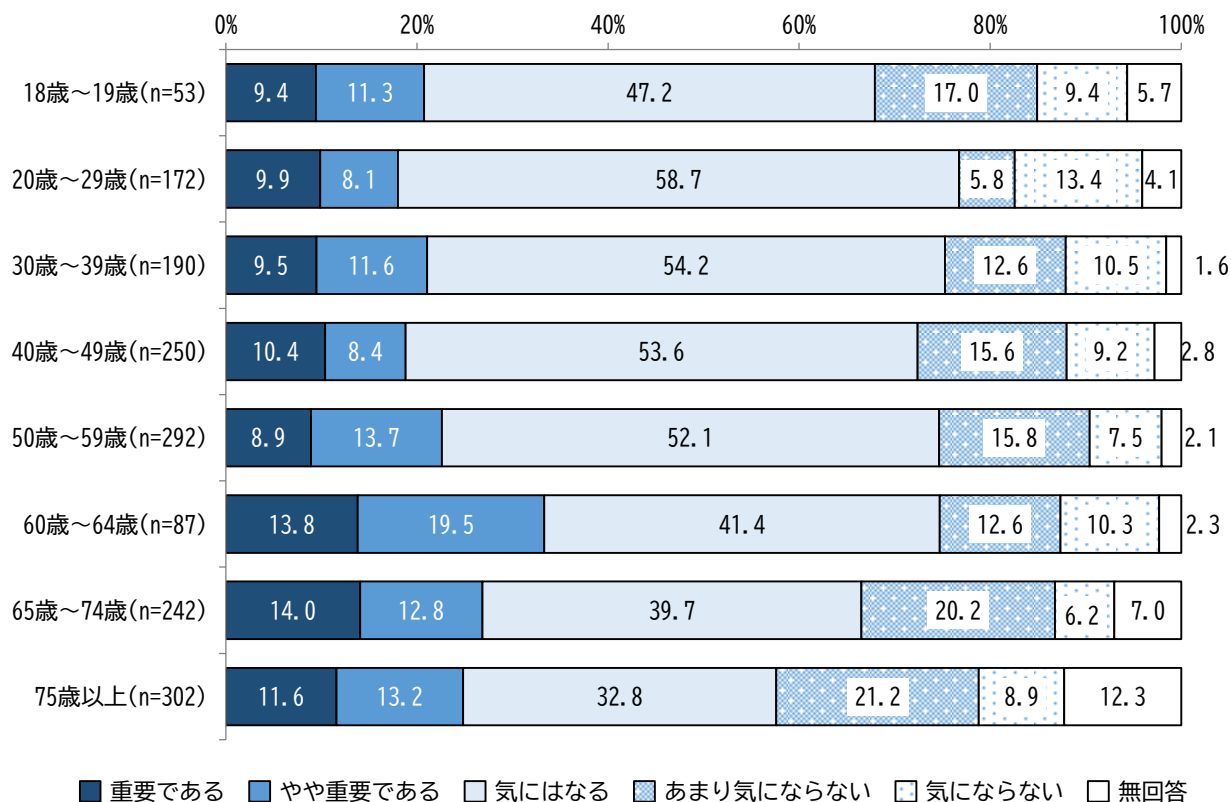
国際交流を通したまちづくりや交流機会の確保の重要性について、「気にはなる」が47.0%で最も高く、次いで「あまり気にならない」が15.9%、「やや重要である」が12.0%となっています。

### 【重要性】



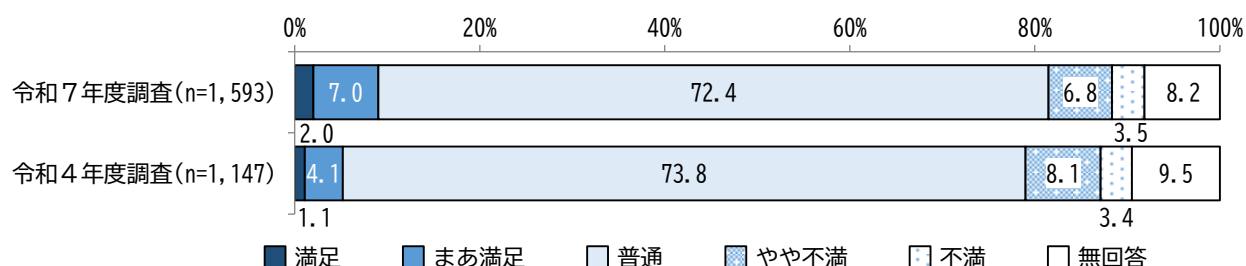
年齢別でみると、『重要』（「重要である」と「やや重要である」の合計）は、「60歳～64歳」が33.3%で最も高く、次いで「65歳～74歳」が26.8%、「75歳以上」が24.8%となっています。

### 【年齢別】



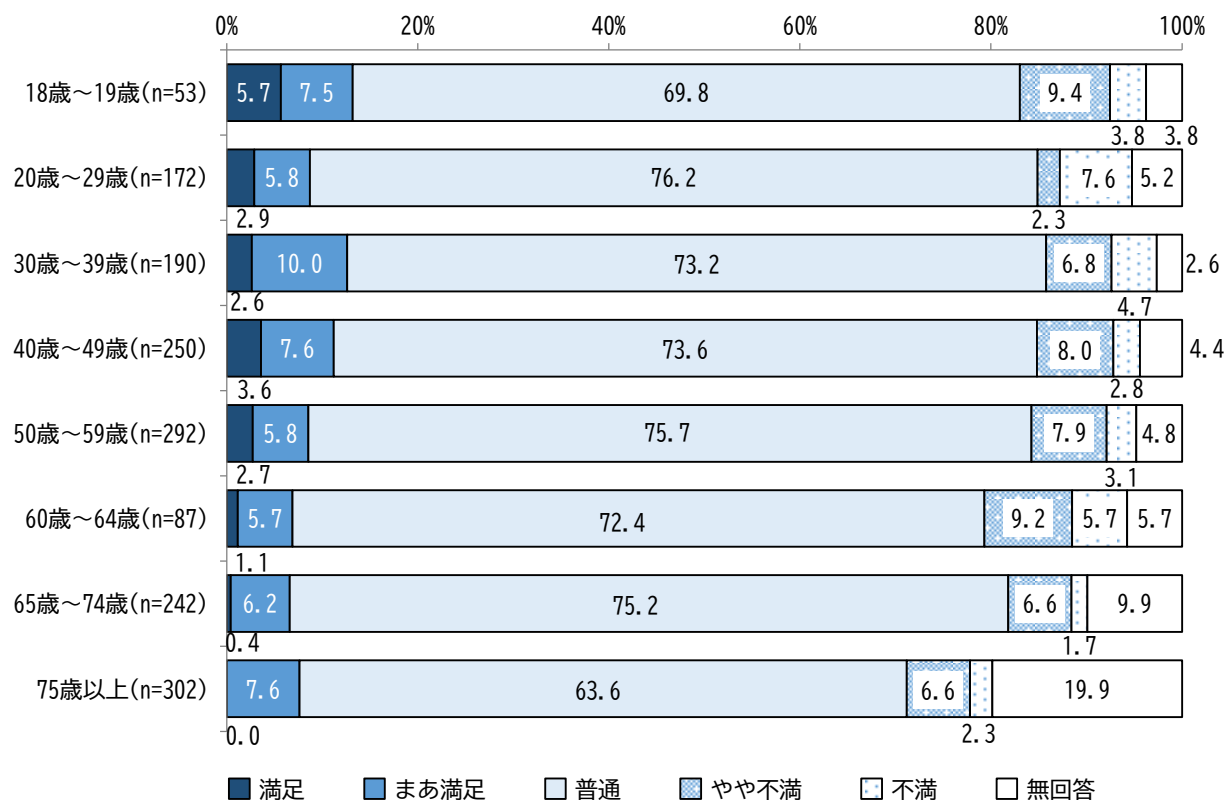
国際交流を通したまちづくりや交流機会の確保の現状の満足度について、「普通」が72.4%で最も高く、次いで「まあ満足」が7.0%、「やや不満」が6.8%となっています。

### 【現状の満足度】



年齢別でみると、『満足』（「満足」と「まあ満足」の合計）は、「18歳～19歳」が13.2%で最も高く、次いで「30歳～39歳」が12.6%、「40歳～49歳」が11.2%となっています。

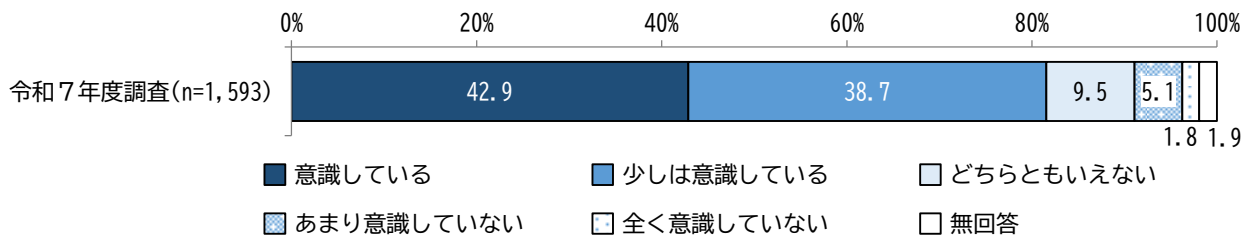
### 【年齢別】



問 18 あなたの日頃の行動や活動についてお聞きます。(①～④それぞれ1つに○)

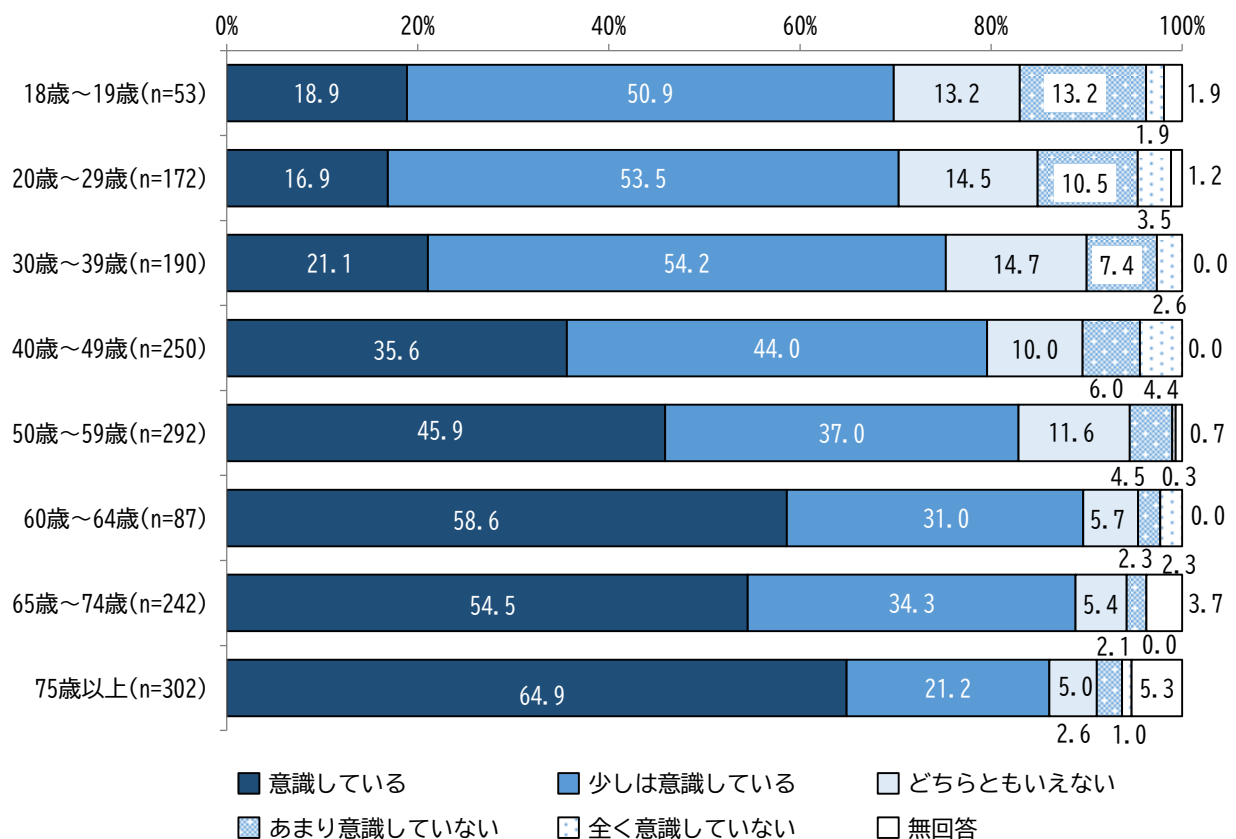
①ごみの減量やリサイクルを日常的に意識している

ごみの減量やリサイクルを日常的に意識しているかについて、「意識している」が42.9%で最も高く、次いで「少しは意識している」が38.7%、「どちらともいえない」が9.5%となっています。



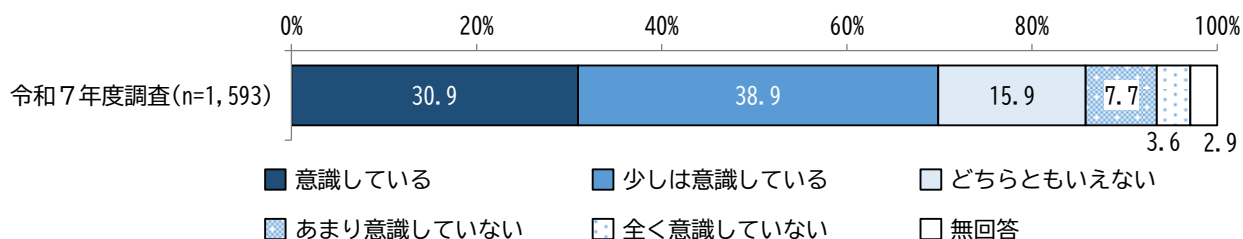
年齢別でみると、『意識している』（「意識している」と「少しは意識している」の合計）は、「60歳～64歳」が89.6%で最も高く、次いで「65歳～74歳」が88.8%、「75歳以上」が86.1%となっています。

【年齢別】



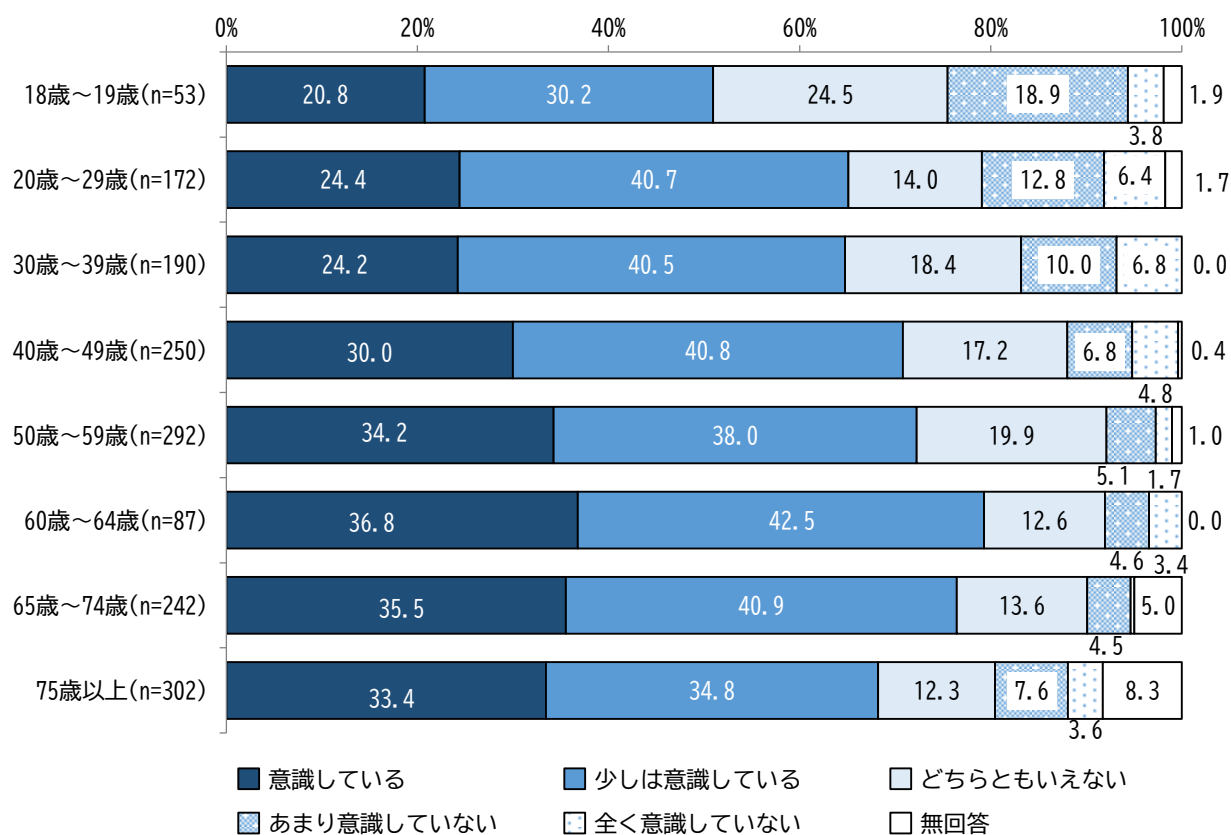
## ②エコドライブ、アイドリングストップを日常的に意識している

エコドライブ、アイドリングストップを日常的に意識しているかについて、「少しは意識している」が38.9%で最も高く、次いで「意識している」が30.9%、「どちらともいえない」が15.9%となっています。



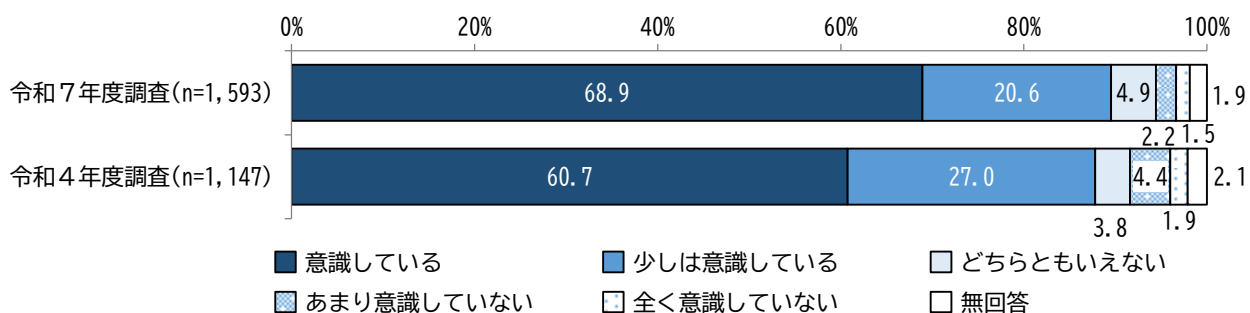
年齢別でみると、『意識している』（「意識している」と「少しは意識している」の合計）は、「60歳～64歳」が79.3%で最も高く、次いで「65歳～74歳」が76.4%、「50歳～59歳」が72.2%となっています。

### 【年齢別】



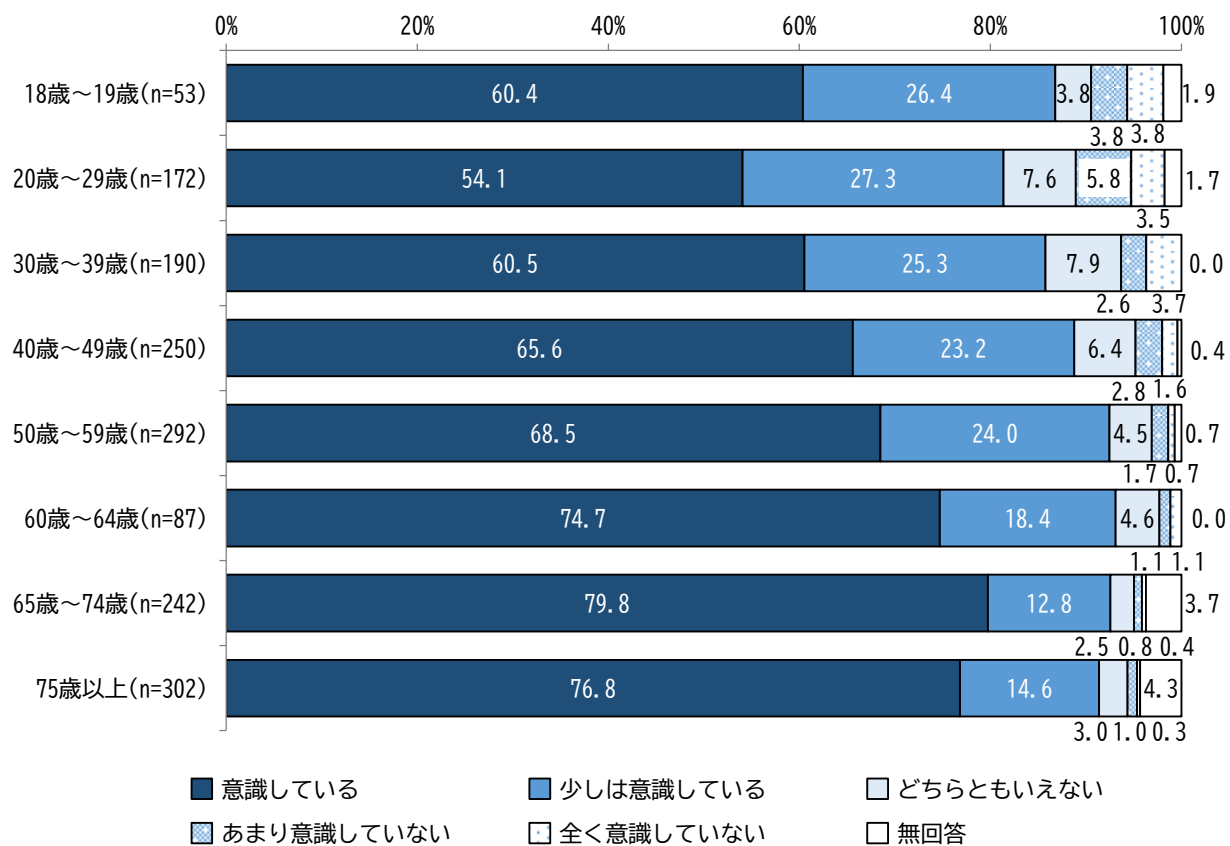
### ③オレオレ詐欺、投資詐欺や悪徳商法にだまされないよう注意している

オレオレ詐欺、投資詐欺や悪徳商法にだまされないよう注意しているかについて、「意識している」が68.9%で最も高く、次いで「少しは意識している」が20.6%、「どちらともいえない」が4.9%となっています。



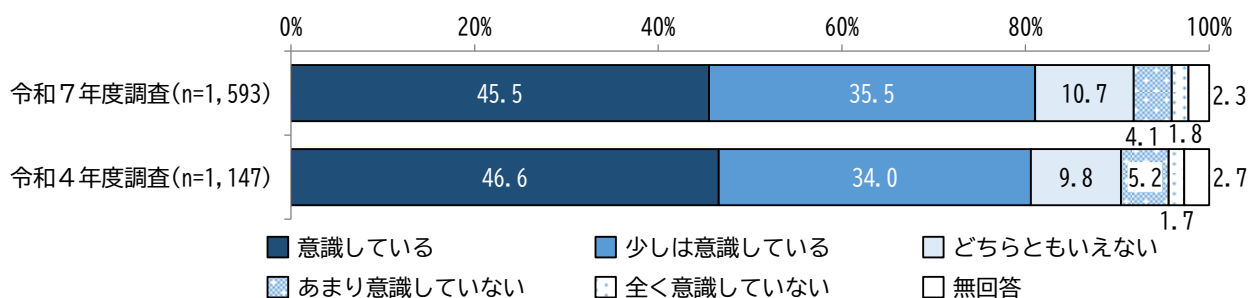
年齢別でみると、『意識している』（「意識している」と「少しは意識している」の合計）は、「60歳～64歳」が93.1%で最も高く、次いで「65歳～74歳」が92.6%、「50歳～59歳」が92.5%となっています。

#### 【年齢別】



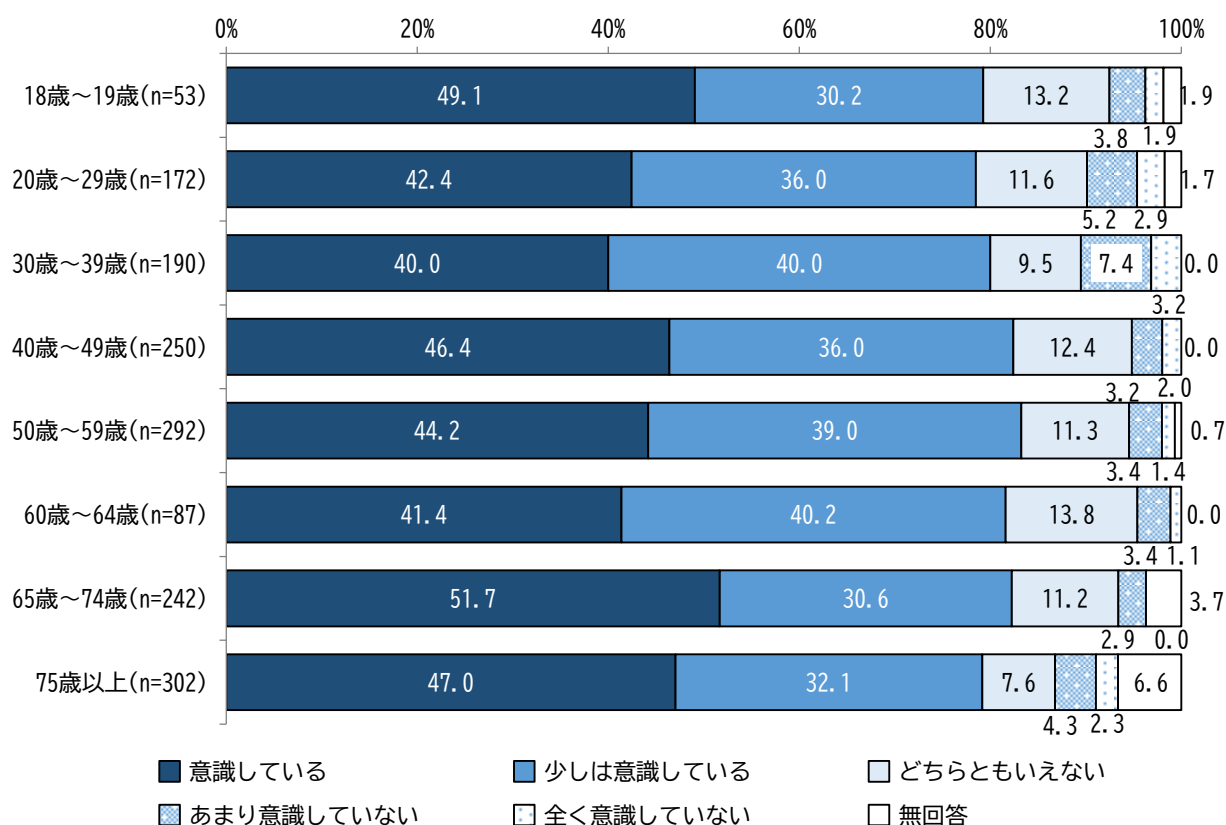
#### ④「人権」（いじめ、虐待、差別など）ということ、日常的に意識している

人権（いじめ、虐待、差別など）ということ、日常的に意識しているかについて、「意識している」が45.5%で最も高く、次いで「少しは意識している」が35.5%、「どちらともいえない」が10.7%となっています。



年齢別でみると、『意識している』（「意識している」と「少しは意識している」の合計）は、「50歳～59歳」が83.2%で最も高く、次いで「40歳～49歳」が82.4%、「65歳～74歳」が82.3%となっています。

#### 【年齢別】

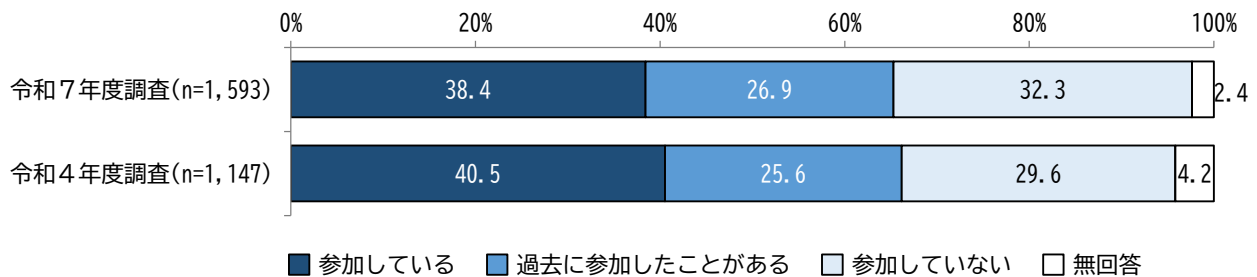


問 19 あなたは、市民と行政が協力して行う取組に、これまで参加をされていますか。（各項目で、「現在までの参加状況」と「今後の参加意向」のそれぞれ1つに○）

①地域活動（自治会、ボランティア、地域清掃、防災活動など）への参加

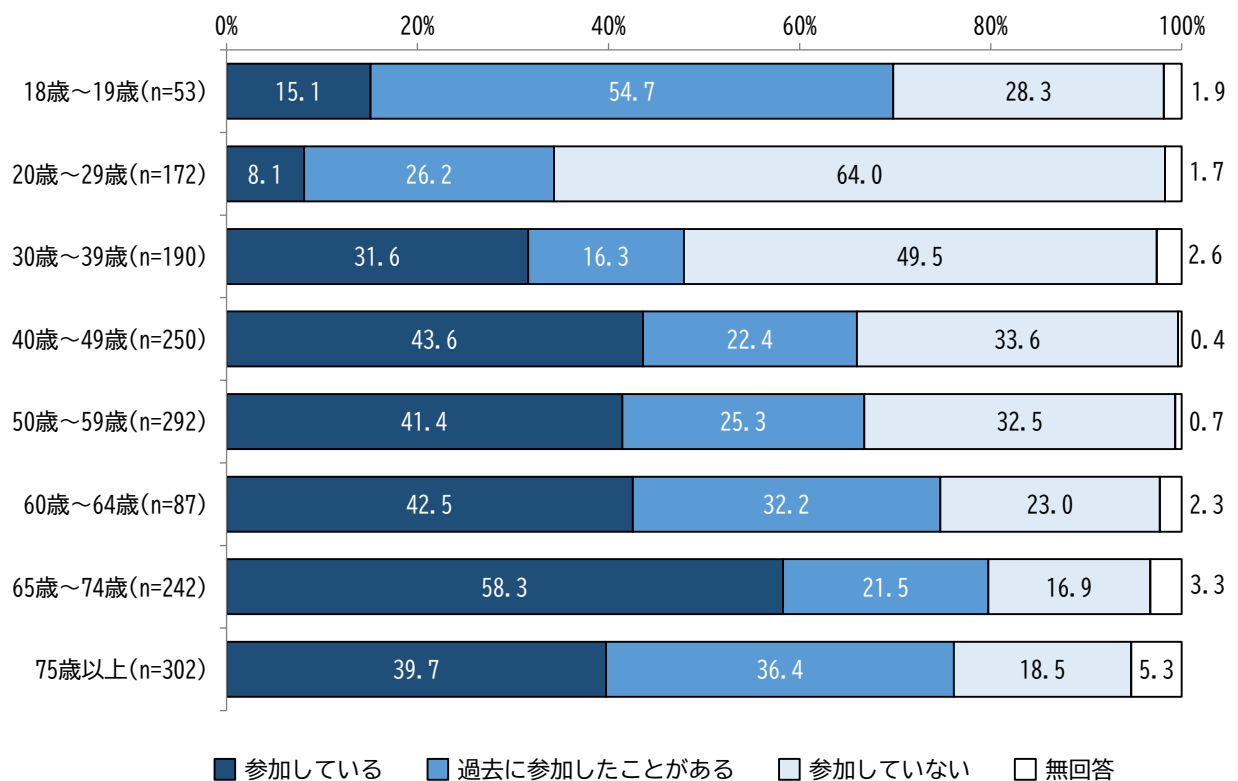
地域活動（自治会、ボランティア、地域清掃、防災活動など）への現在までの参加状況について、「参加している」が38.4%で最も高く、次いで「参加していない」が32.3%、「過去に参加したことがある」が26.9%となっています。

【現在までの参加状況】



年齢別でみると、「参加している」は、「65歳～74歳」が58.3%で最も高く、次いで「40歳～49歳」が43.6%、「60歳～64歳」が42.5%となっています。

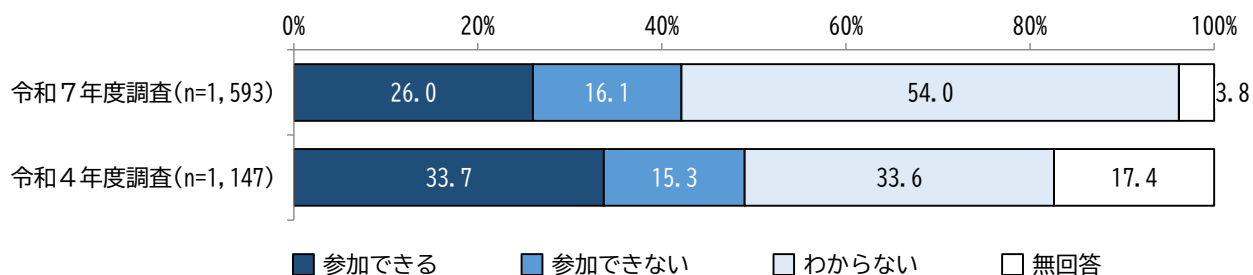
【年齢別】





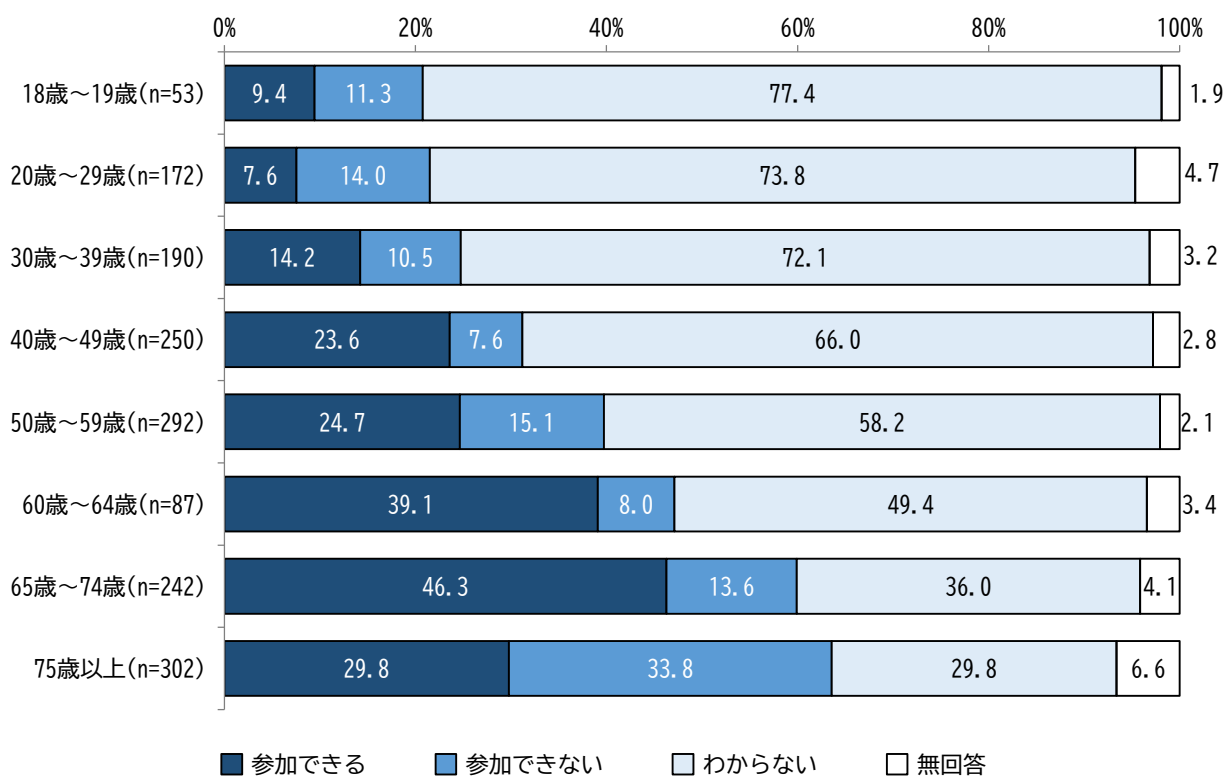
地域活動（自治会、ボランティア、地域清掃、防災活動など）への今後の参加意向について、「わからない」が54.0%で最も高く、次いで「参加できる」が26.0%、「参加できない」が16.1%となっています。

#### 【今後の参加意向】



年齢別でみると、「参加できる」は、「65歳～74歳」が46.3%で最も高く、次いで「60歳～64歳」が39.1%、「75歳以上」が29.8%となっています。

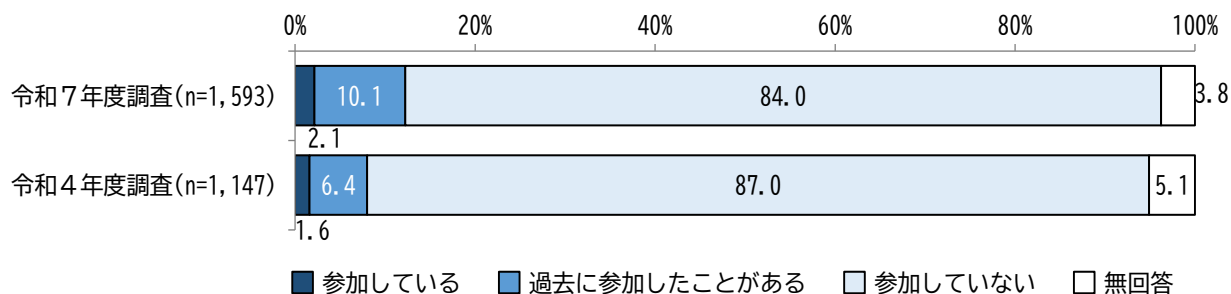
#### 【年齢別】



## ②生涯学習などの講座で、ボランティア（講師、補助員等）としての参加

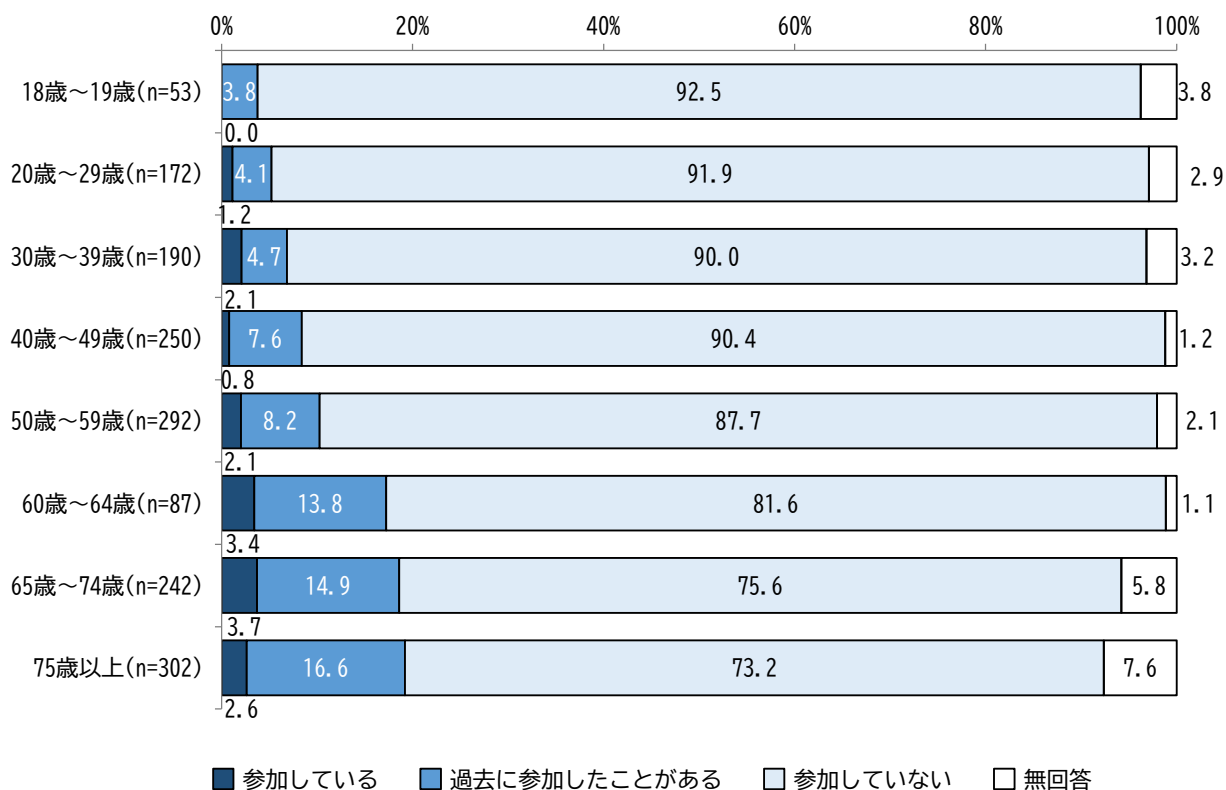
生涯学習などの講座で、ボランティア（講師、補助員等）としての現在までの参加状況について、「参加していない」が84.0%で最も高く、次いで「過去に参加したことがある」が10.1%、「参加している」が2.1%となっています。

### 【現在までの参加状況】



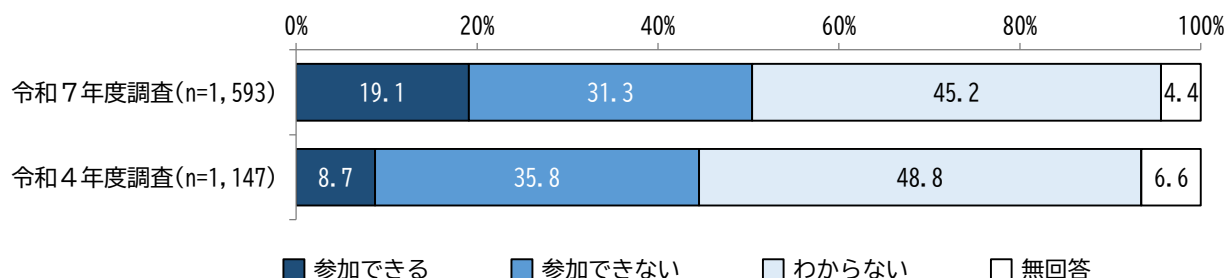
年齢別でみると、「参加している」は、「65歳～74歳」が3.7%で最も高く、次いで「60歳～64歳」が3.4%、「75歳以上」が2.6%となっています。

### 【年齢別】



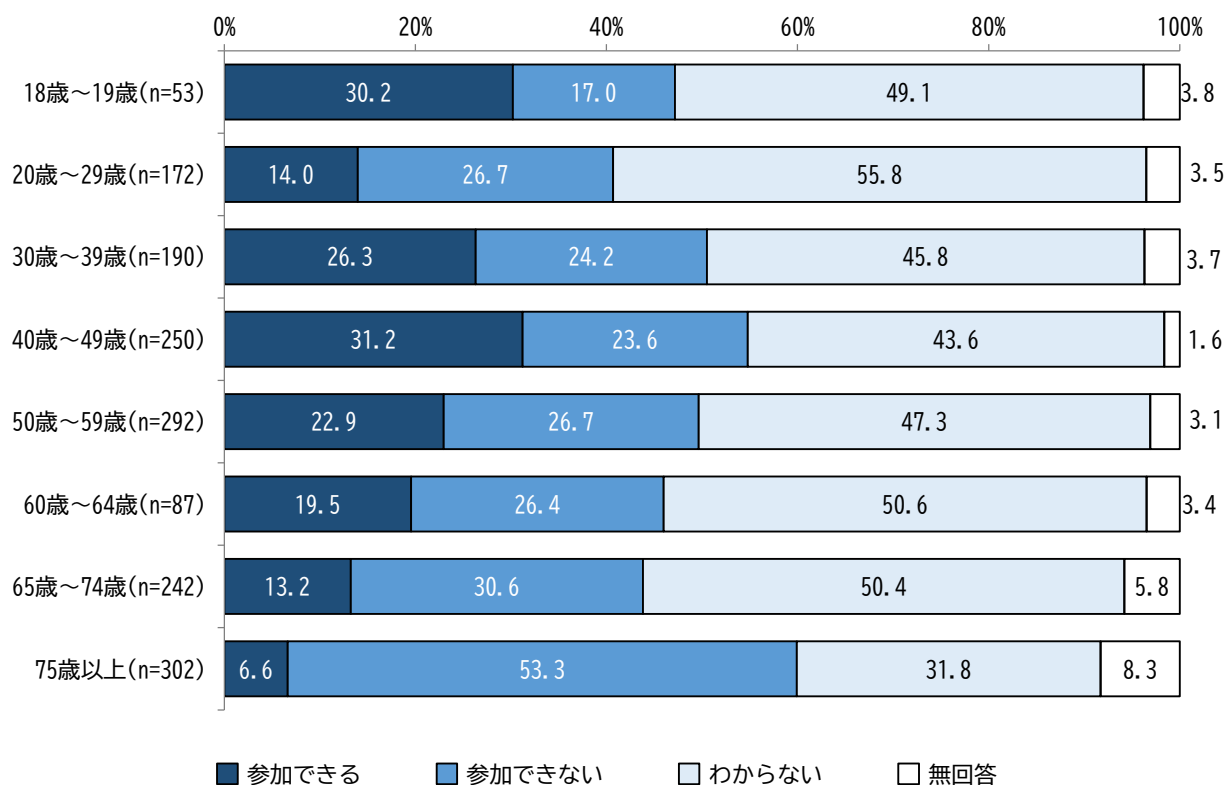
生涯学習などの講座で、ボランティア（講師、補助員等）としての今後の参加意向について、「わからない」が45.2%で最も高く、次いで「参加できない」が31.3%、「参加できる」が19.1%となっています。

#### 【今後の参加意向】



年齢別でみると、「参加できる」は、「40歳～49歳」が31.2%で最も高く、次いで「18歳～19歳」が30.2%、「30歳～39歳」が26.3%となっています。

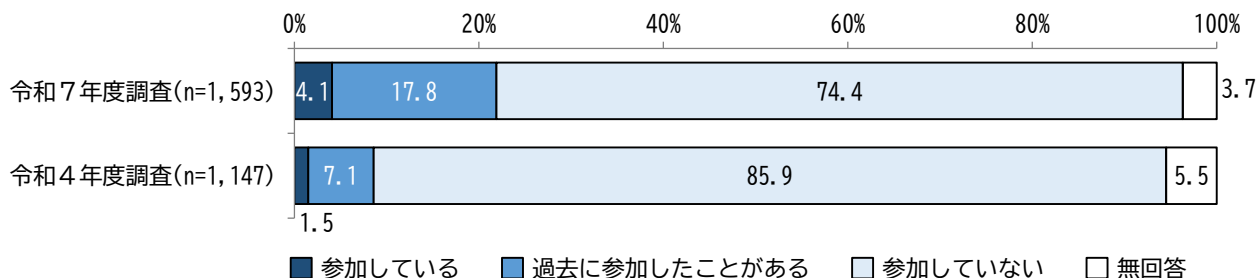
#### 【年齢別】



### ③加東市の公募委員への応募や説明会や懇談会への参加

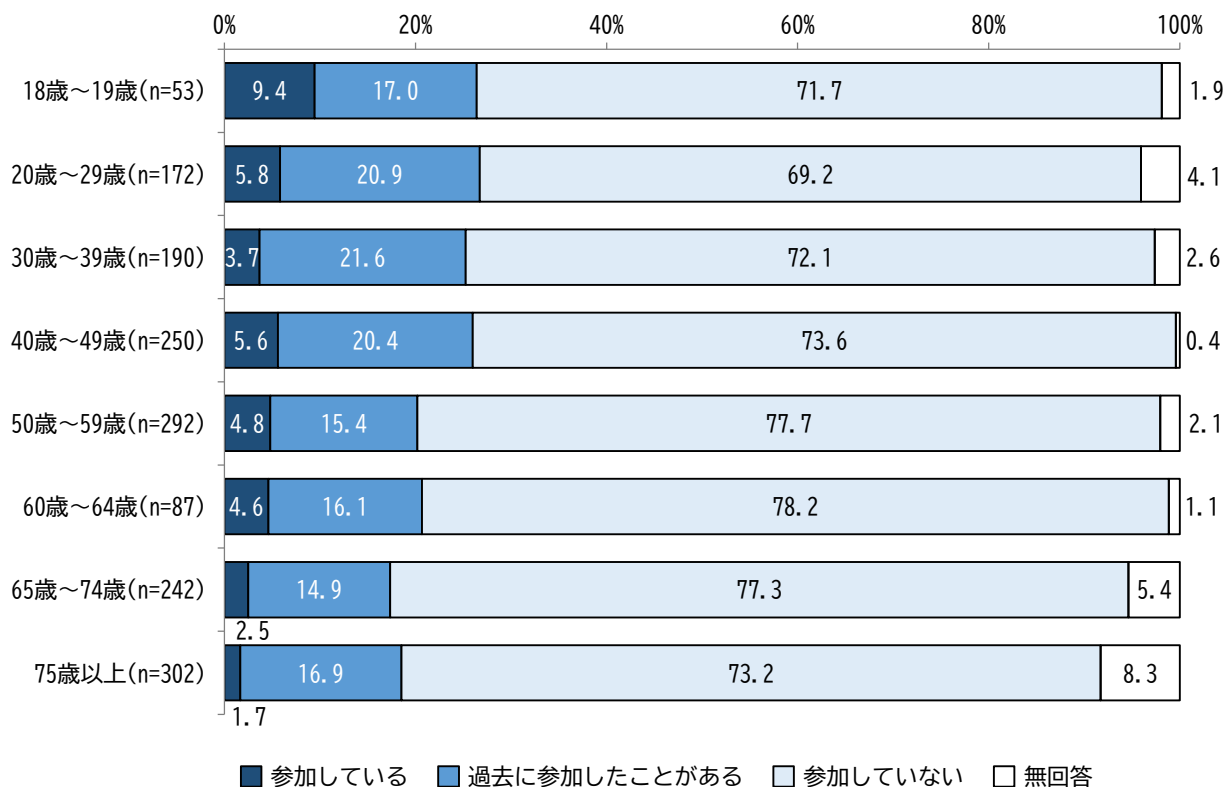
加東市の公募委員への応募や説明会や懇談会への現在までの参加状況について、「参加していない」が74.4%で最も高く、次いで「過去に参加したことがある」が17.8%、「参加している」が4.1%となっています。

#### 【現在までの参加状況】



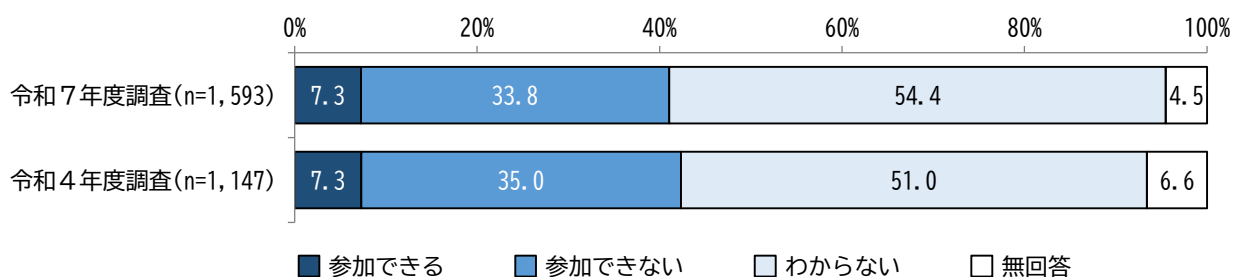
年齢別でみると、「参加している」は、「18歳～19歳」が9.4%で最も高く、次いで「20歳～29歳」が5.8%、「40歳～49歳」が5.6%となっています。

#### 【年齢別】



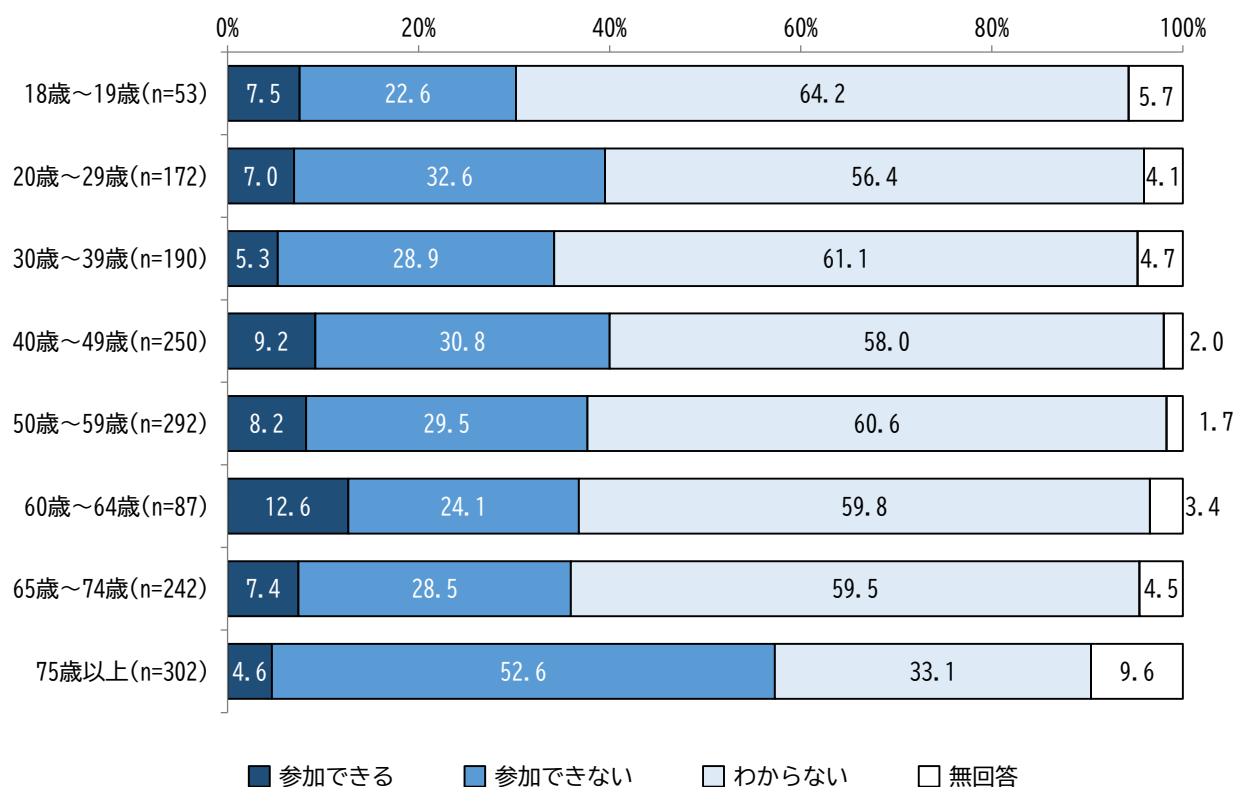
加東市の公募委員への応募や説明会や懇談会への今後の参加意向について、「わからない」が 54.4%で最も高く、次いで「参加できない」が 33.8%、「参加できる」が 7.3%となっています。

### 【今後の参加意向】



年齢別でみると、「参加できる」は、「60歳～64歳」が 12.6%で最も高く、次いで「40歳～49歳」が 9.2%、「50歳～59歳」が 8.2%となっています。

### 【年齢別】

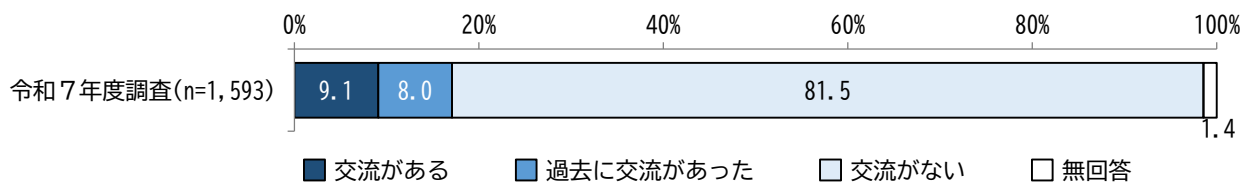


問 20 あなたは、地域に住んでいる外国人の方との交流がありますか。(現在までの「交流状況」と「今後の交流意向」のそれぞれ1つに○)

### ①地域に住んでいる外国人との交流

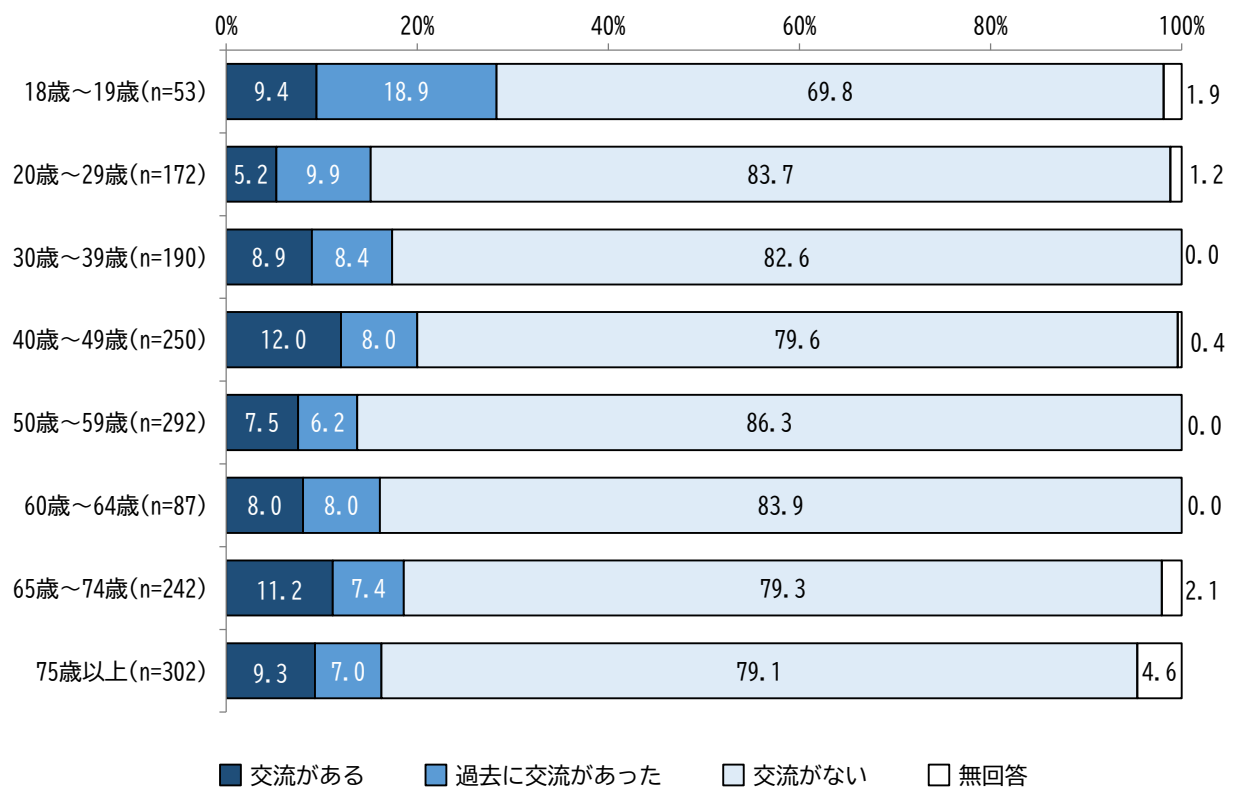
地域に住んでいる外国人の方との現在までの交流状況について、「交流がない」が81.5%で最も高く、次いで「交流がある」が9.1%、「過去に交流があった」が8.0%となっています。

#### 【現在までの交流状況】



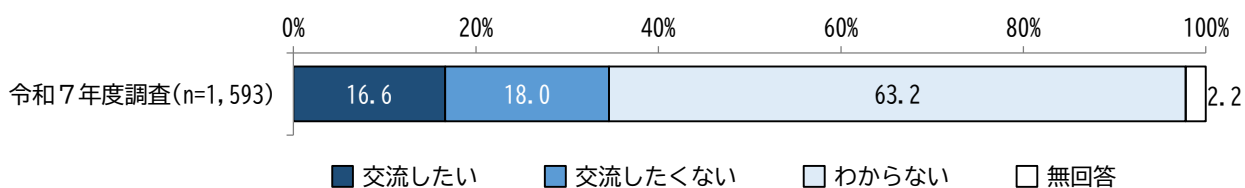
年齢別でみると、「交流がある」は、「40歳～49歳」が12.0%で最も高く、次いで「65歳～74歳」が11.2%、「18歳～19歳」が9.4%となっています。

#### 【年齢別】



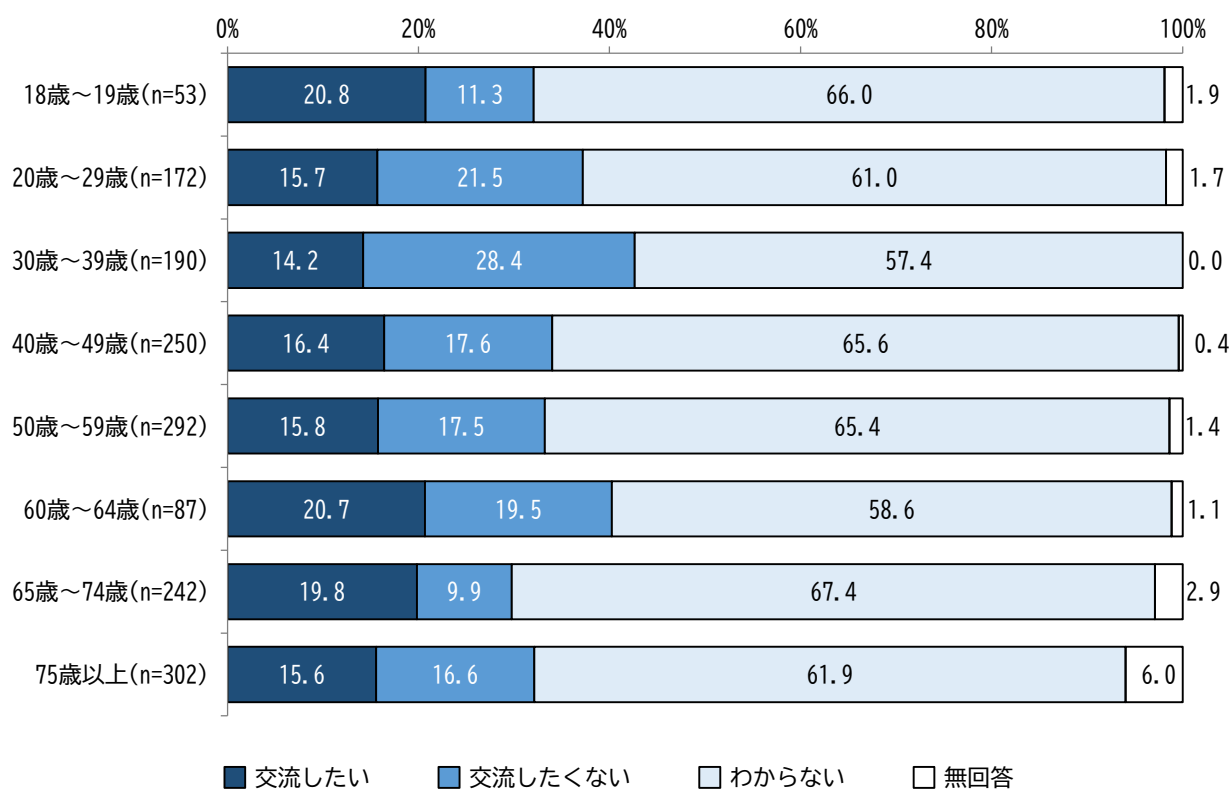
地域に住んでいる外国人の方との今後の交流意向について、「わからない」が 63.2%で最も高く、次いで「交流したくない」が 18.0%、「交流したい」が 16.6%となっています。

#### 【今後の交流意向】



年齢別でみると、「交流したい」は、「18歳～19歳」が 20.8%で最も高く、次いで「60歳～64歳」が 20.7%、「65歳～74歳」が 19.8%となっています。

#### 【年齢別】



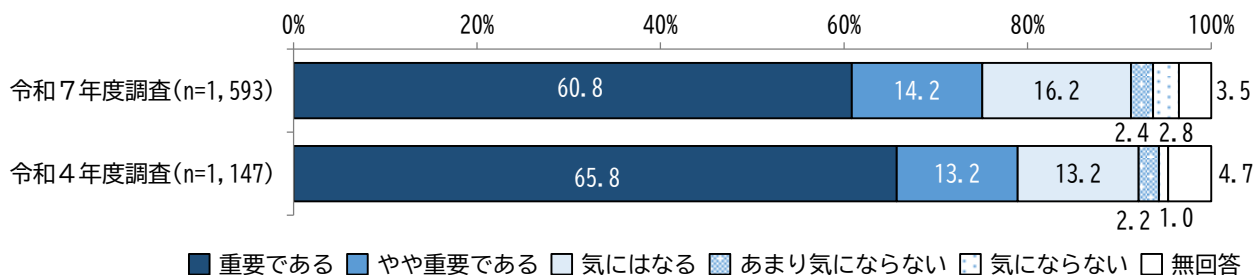
## 6. 「子どもから高齢者まで安心して暮らし続けられるまち」の取組について

問 21 現在、加東市が取り組んでいる施策について、重要性と現状についての満足度をお聞きます。  
（各項目で、「重要性」と「現状の満足度」のそれぞれ1つに○）

### ①医療体制の整備・充実

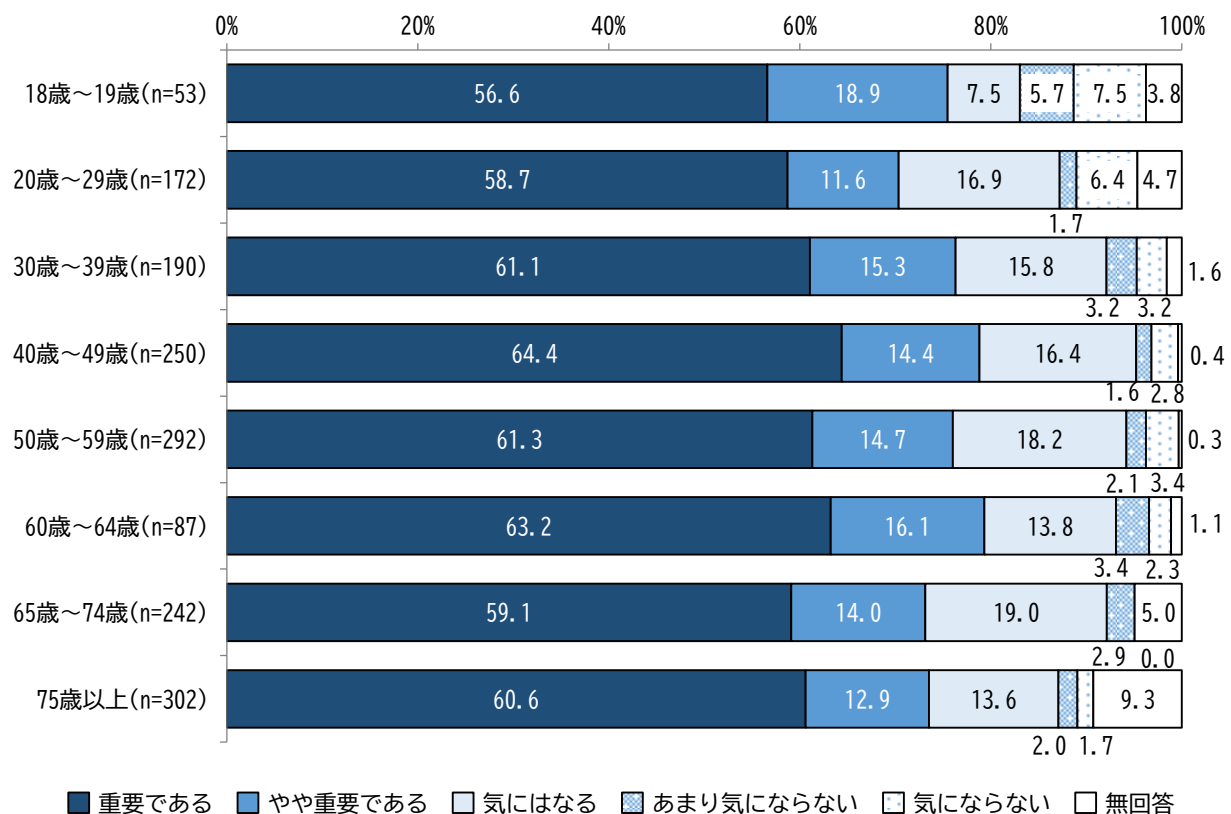
医療体制の整備・充実の重要性について、「重要である」が60.8%で最も高く、次いで「気にはなる」が16.2%、「やや重要である」が14.2%となっています。

#### 【重要性】



年齢別でみると、『重要』（「重要である」と「やや重要である」の合計）は、「60歳～64歳」が79.3%で最も高く、次いで「40歳～49歳」が78.8%、「30歳～39歳」が76.4%となっています。

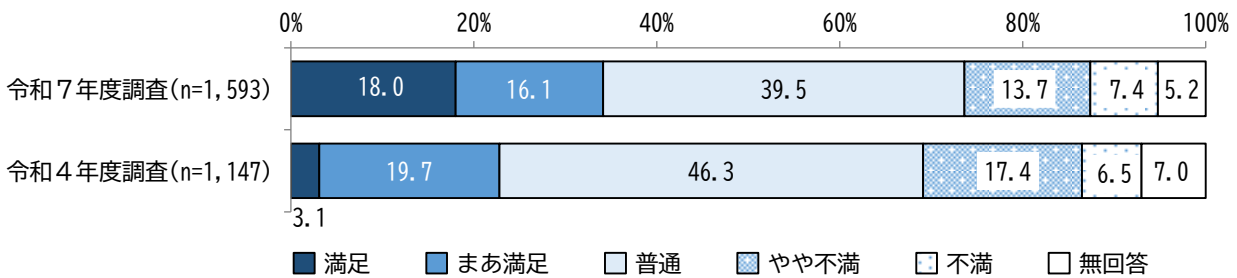
#### 【年齢別】





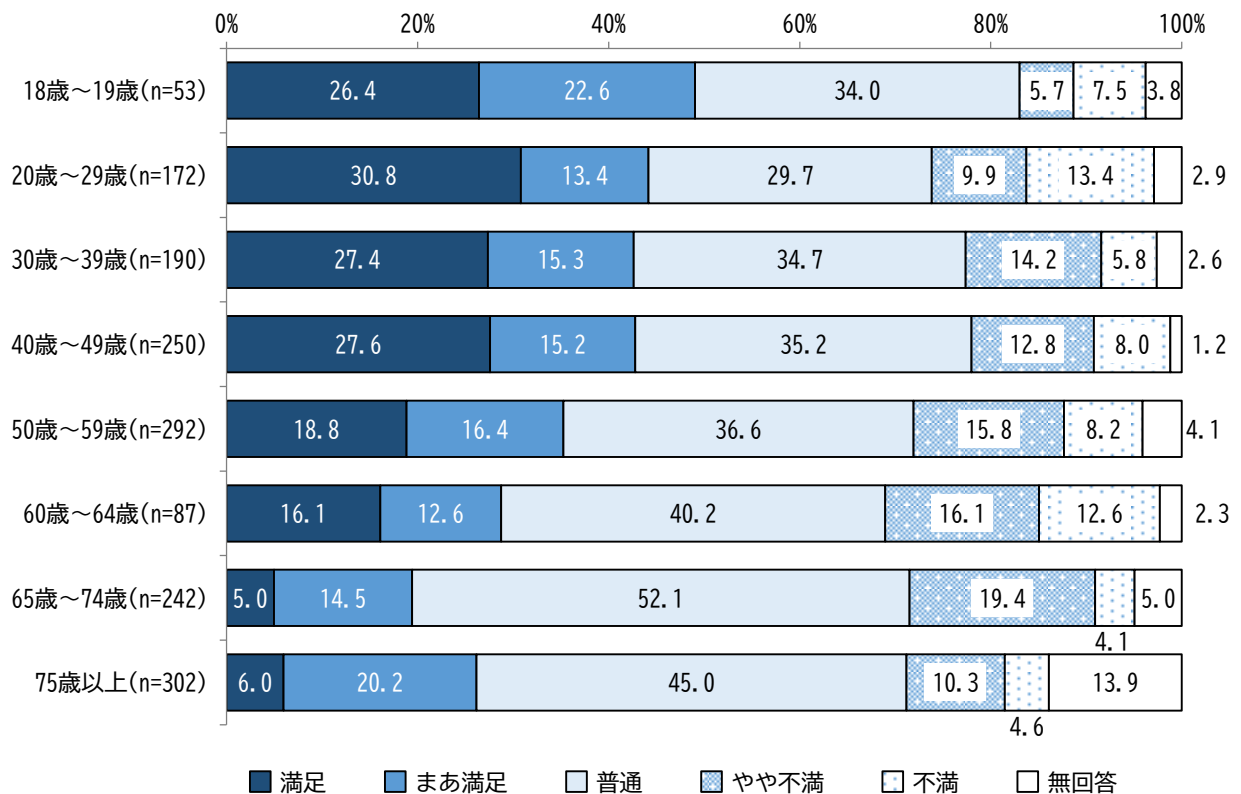
医療体制の整備・充実の現状の満足度について、「普通」が 39.5%で最も高く、次いで「満足」が 18.0%、「まあ満足」が 16.1%となっています。

【現状の満足度】



年齢別でみると、『満足』（「満足」と「まあ満足」の合計）は、「18歳～19歳」が 49.0%で最も高く、次いで、「20歳～29歳」が 44.2%、「40歳～49歳」が 42.8%となっています。

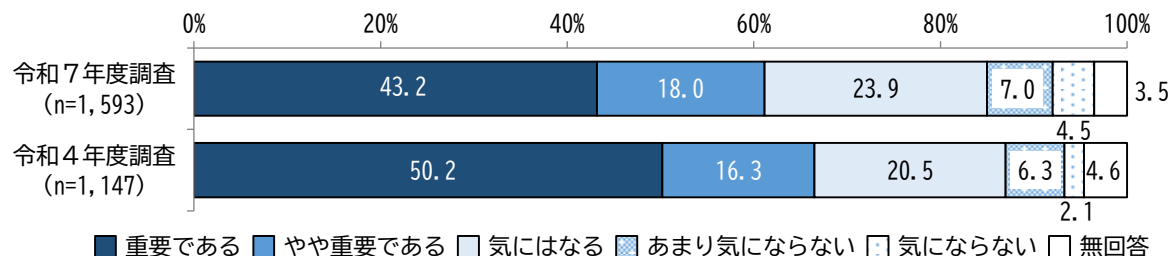
【年齢別】



## ②加東市民病院の運営

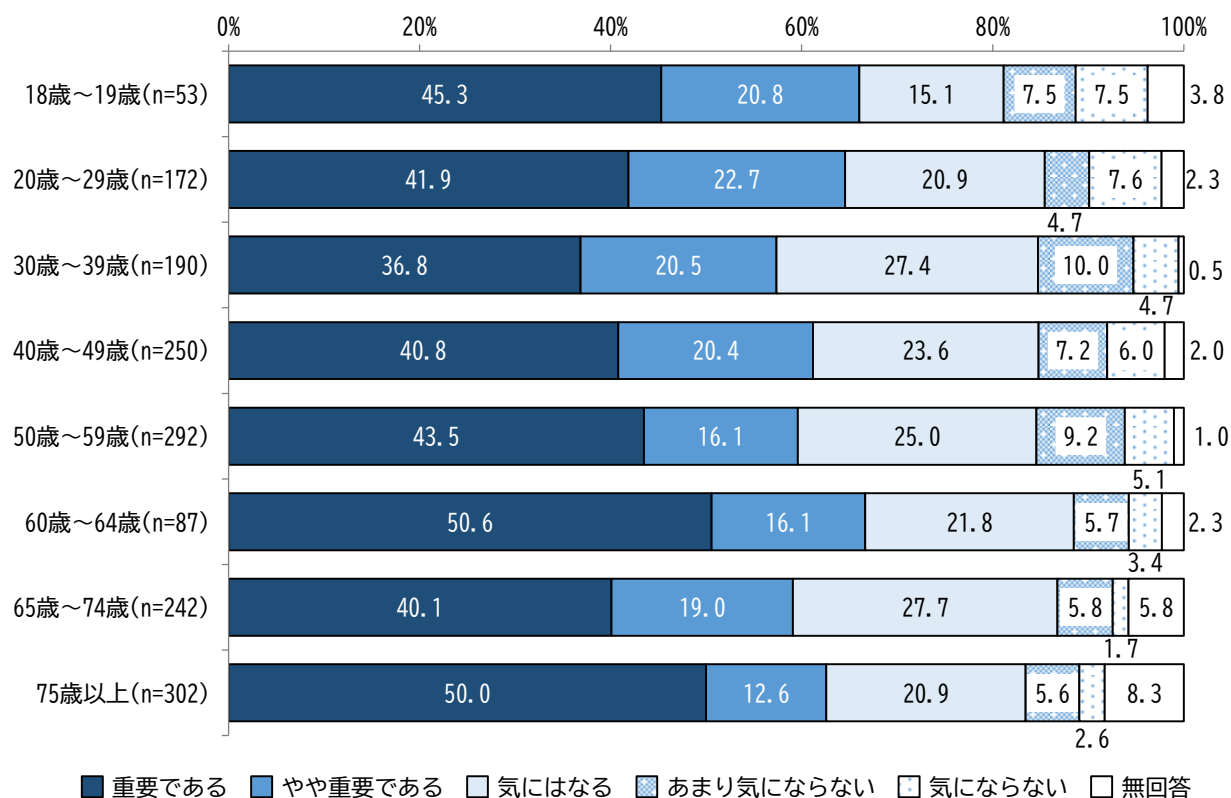
加東市民病院の運営の重要性について、「重要である」が 43.2%で最も高く、次いで「気にはなる」が 23.9%、「やや重要である」が 18.0%となっています。

### 【重要性】



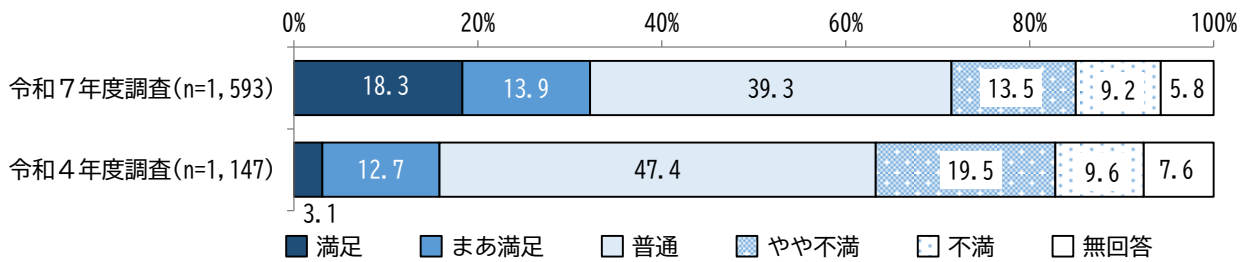
年齢別でみると、『重要』（「重要である」と「やや重要である」の合計）は、「60歳～64歳」が 66.7%で最も高く、次いで「18歳～19歳」が 66.1%、「20歳～29歳」が 64.6%となっています。

### 【年齢別】



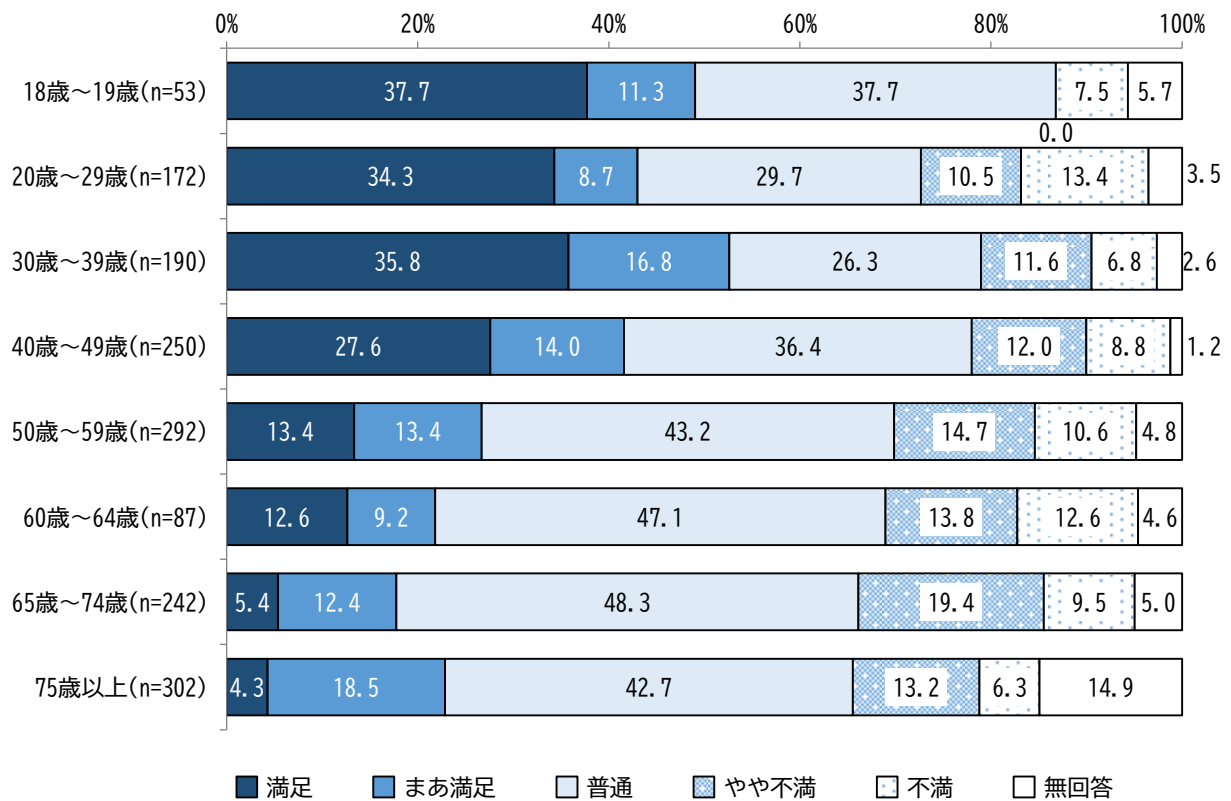
加東市民病院の運営の現状の満足度について、「普通」が 39.3%で最も高く、次いで「満足」が 18.3%、「まあ満足」が 13.9%となっています。

【現状の満足度】



年齢別でみると、『満足』（「満足」と「まあ満足」の合計）は、「30歳～39歳」が 52.6%で最も高く、次いで「18歳～19歳」が 49.0%、「20歳～29歳」が 43.0%となっています。

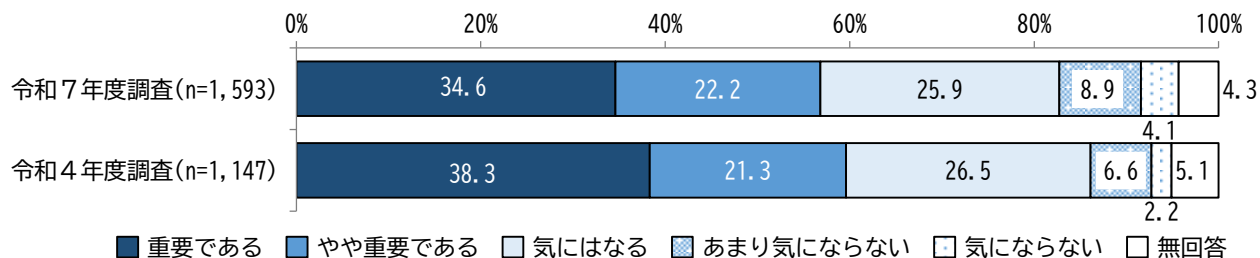
【年齢別】



### ③健康増進の推進や生活習慣病予防の取組

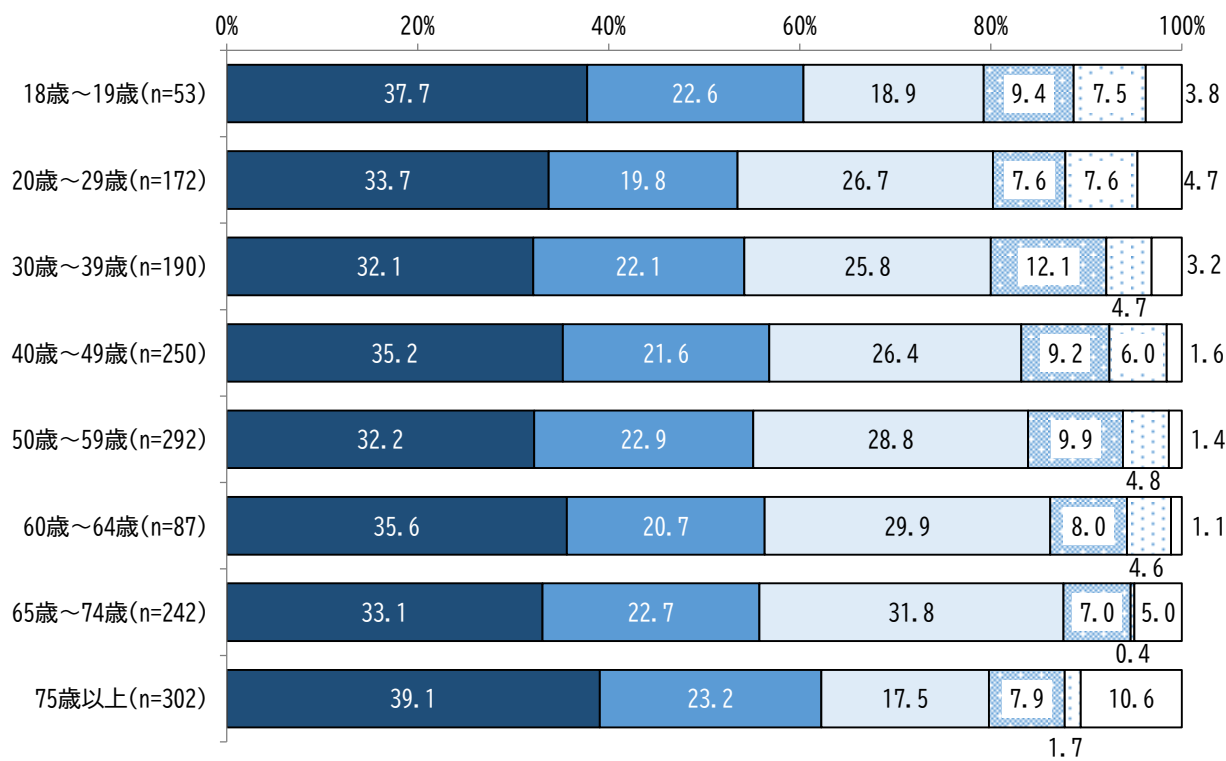
健康増進の推進や生活習慣病予防の取組の重要性について、「重要である」が 34.6%で最も高く、次いで「気にはなる」が 25.9%、「やや重要である」が 22.2%となっています。

#### 【重要性】



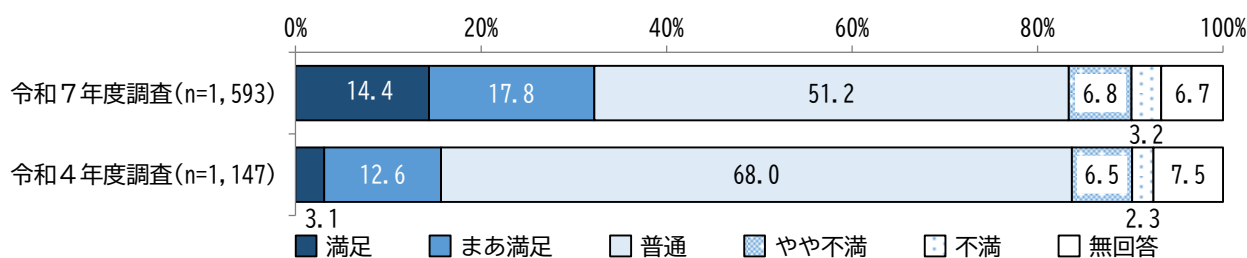
年齢別でみると、『重要』（「重要である」と「やや重要である」の合計）は、「75歳以上」が 62.3%で最も高く、次いで「18歳～19歳」が 60.3%、「40歳～49歳」が 56.8%となっています。

#### 【年齢別】



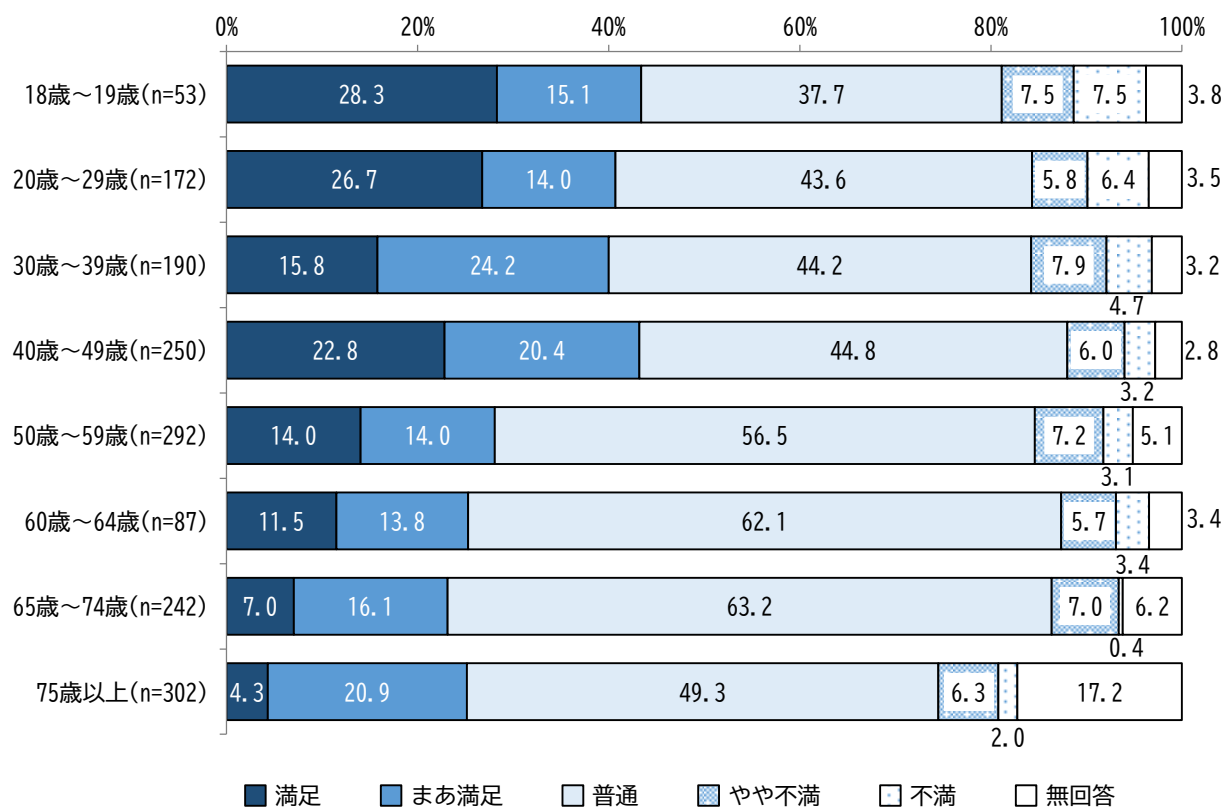
健康増進の推進や生活習慣病予防の取組の現状の満足度について、「普通」が 51.2%で最も高く、次いで「まあ満足」が 17.8%、「満足」が 14.4%となっています。

### 【現状の満足度】



年齢別でみると、『満足』（「満足」と「まあ満足」の合計）は、「18歳～19歳」が 43.4%で最も高く、次いで「40歳～49歳」が 43.2%、「20歳～29歳」が 40.7%となっています。

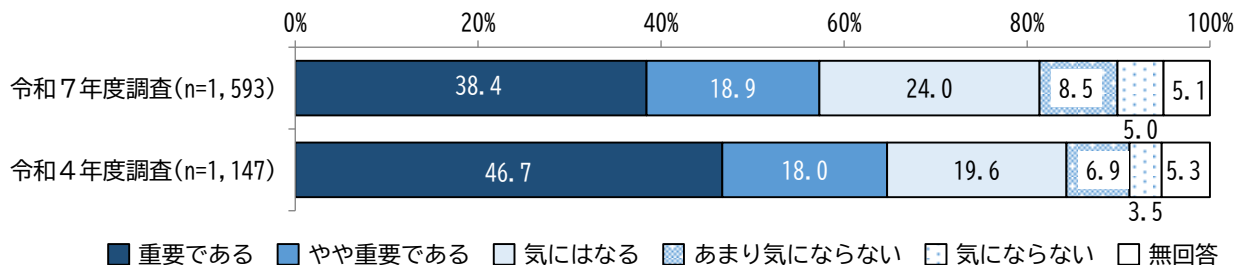
### 【年齢別】



#### ④地域や家庭での子育て支援の取組

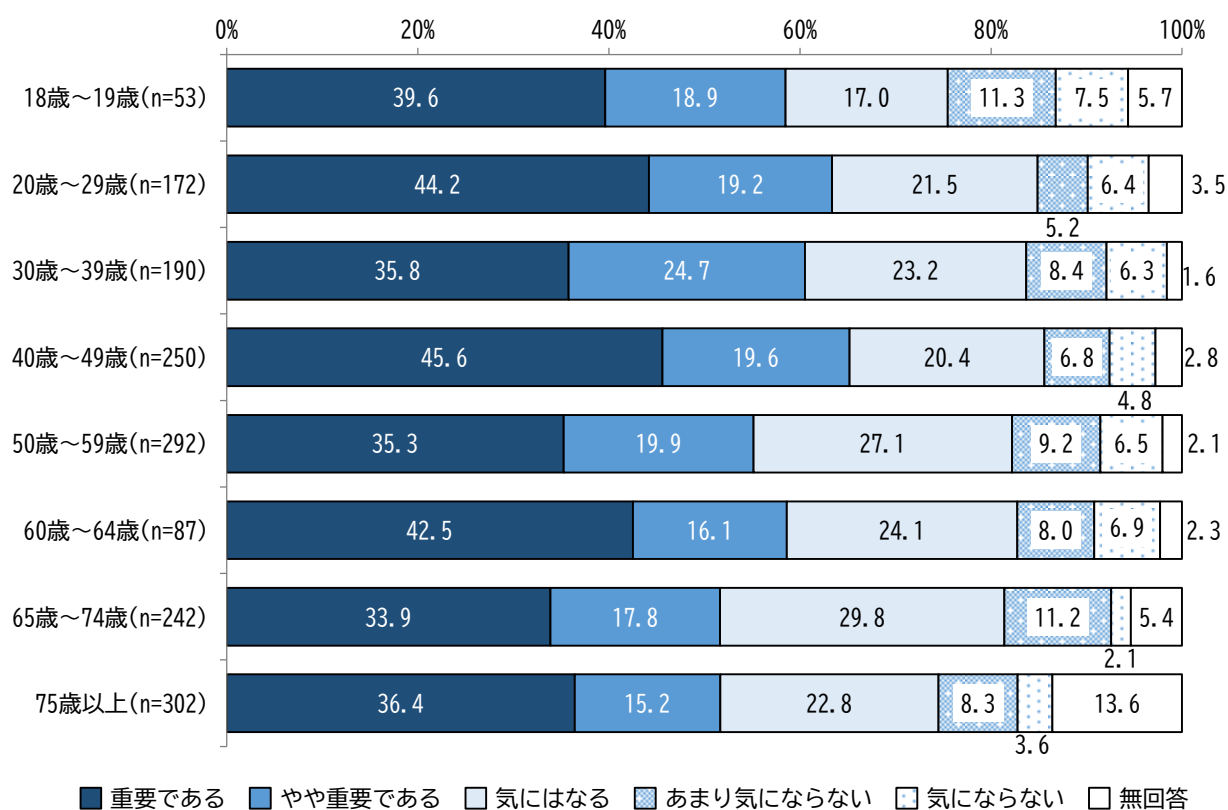
地域や家庭での子育て支援の取組の重要性について、「重要である」が38.4%で最も高く、次いで「気にはなる」が24.0%、「やや重要である」が18.9%となっています。

##### 【重要性】



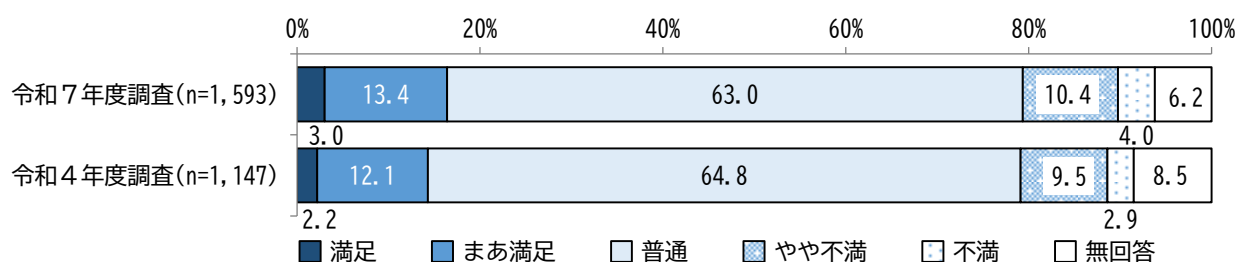
年齢別でみると、『重要』（「重要である」と「やや重要である」の合計）は、「40歳～49歳」が65.2%で最も高く、次いで「20歳～29歳」が63.4%、「30歳～39歳」が60.5%となっています。

##### 【年齢別】



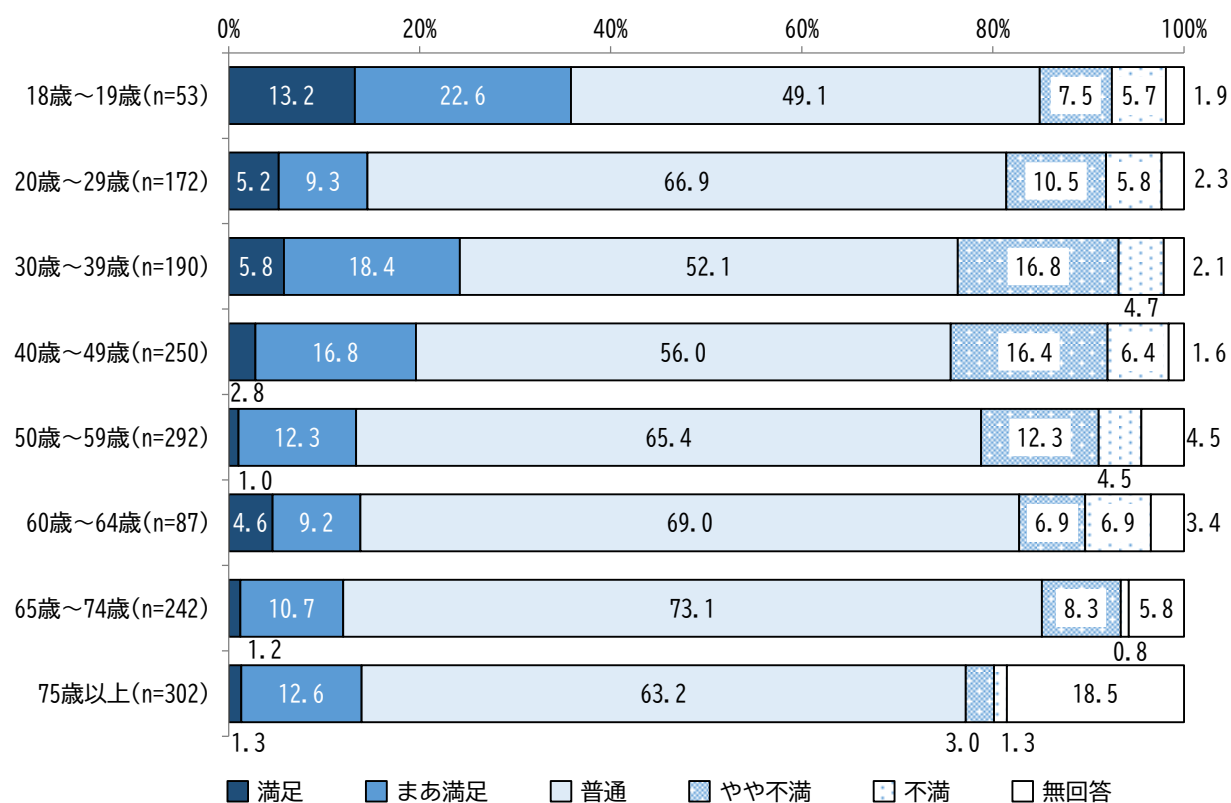
地域や家庭での子育て支援の取組の現状の満足度について、「普通」が 63.0%で最も高く、次いで「まあ満足」が 13.4%、「やや不満」が 10.4%となっています。

### 【現状の満足度】



年齢別でみると、『満足』（「満足」と「まあ満足」の合計）は、「18歳～19歳」が 35.8%で最も高く、次いで「30歳～39歳」が 24.2%、「40歳～49歳」が 19.6%となっています。

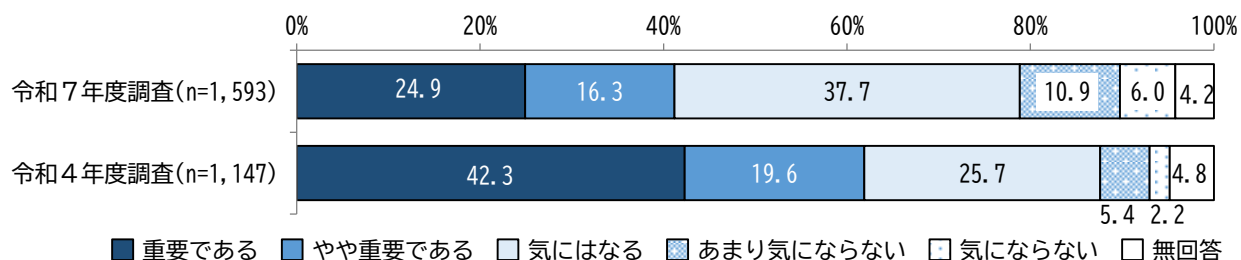
### 【年齢別】



## ⑤障害のある方などの自立支援や社会参加の促進

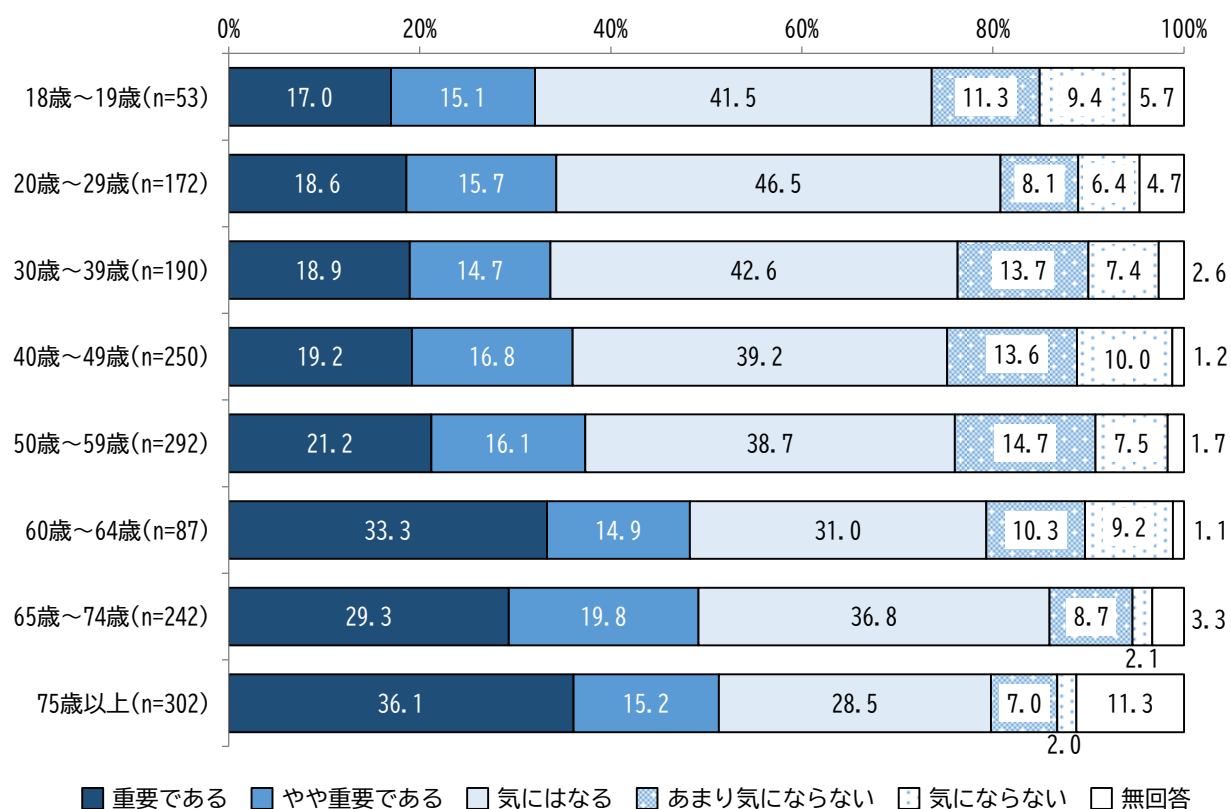
障害のある方などの自立支援や社会参加の促進の重要性について、「気にはなる」が 37.7%で最も高く、次いで「重要である」が 24.9%、「やや重要である」が 16.3%となっています。

### 【重要性】



年齢別でみると、『重要』（「重要である」と「やや重要である」の合計）は、「75歳以上」が 51.3%で最も高く、次いで「65歳～74歳」が 49.1%、「60歳～64歳」が 48.2%となっています。

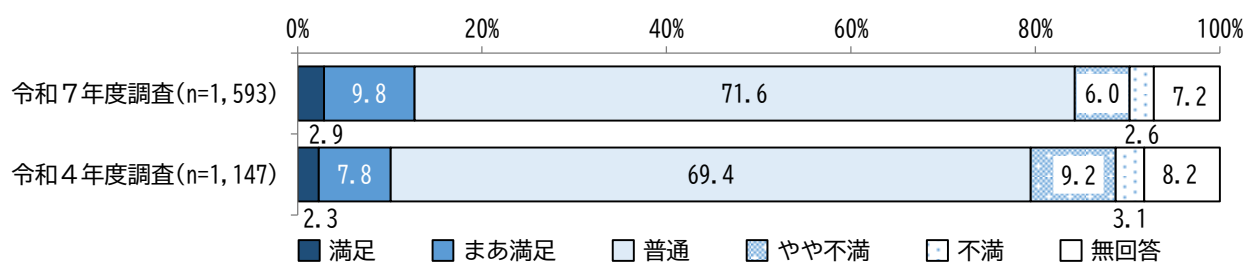
### 【年齢別】





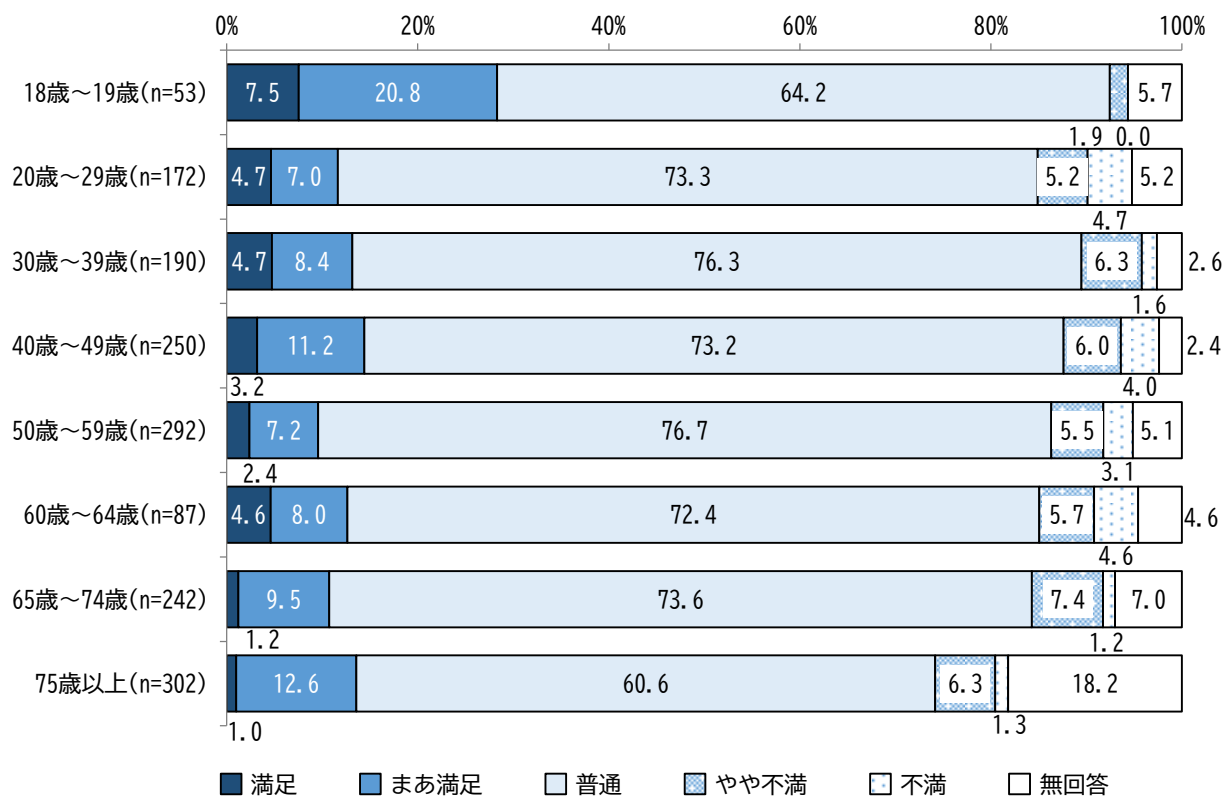
障害のある方などの自立支援や社会参加の促進の現状の満足度について、「普通」が 71.6%で最も高く、次いで「まあ満足」が 9.8%、「やや不満」が 6.0%となっています。

### 【現状の満足度】



年齢別でみると、『満足』（「満足」と「まあ満足」の合計）は、「18歳～19歳」が 28.3%で最も高く、次いで「40歳～49歳」が 14.4%、「75歳以上」が 13.6%となっています。

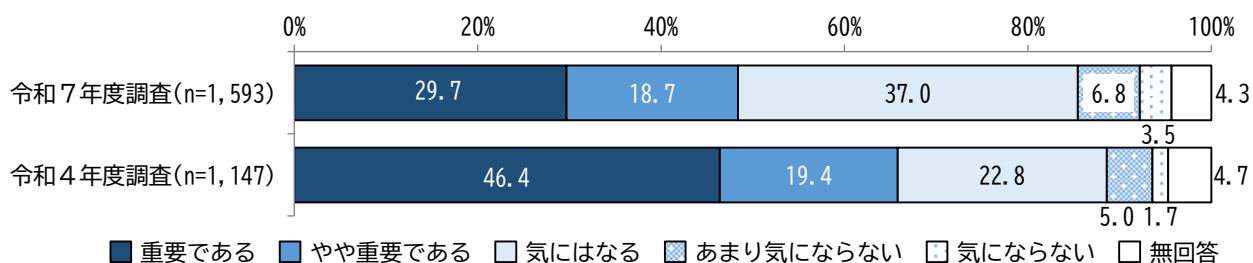
### 【年齢別】



## ⑥介護予防と高齢者の生きがいづくりの推進

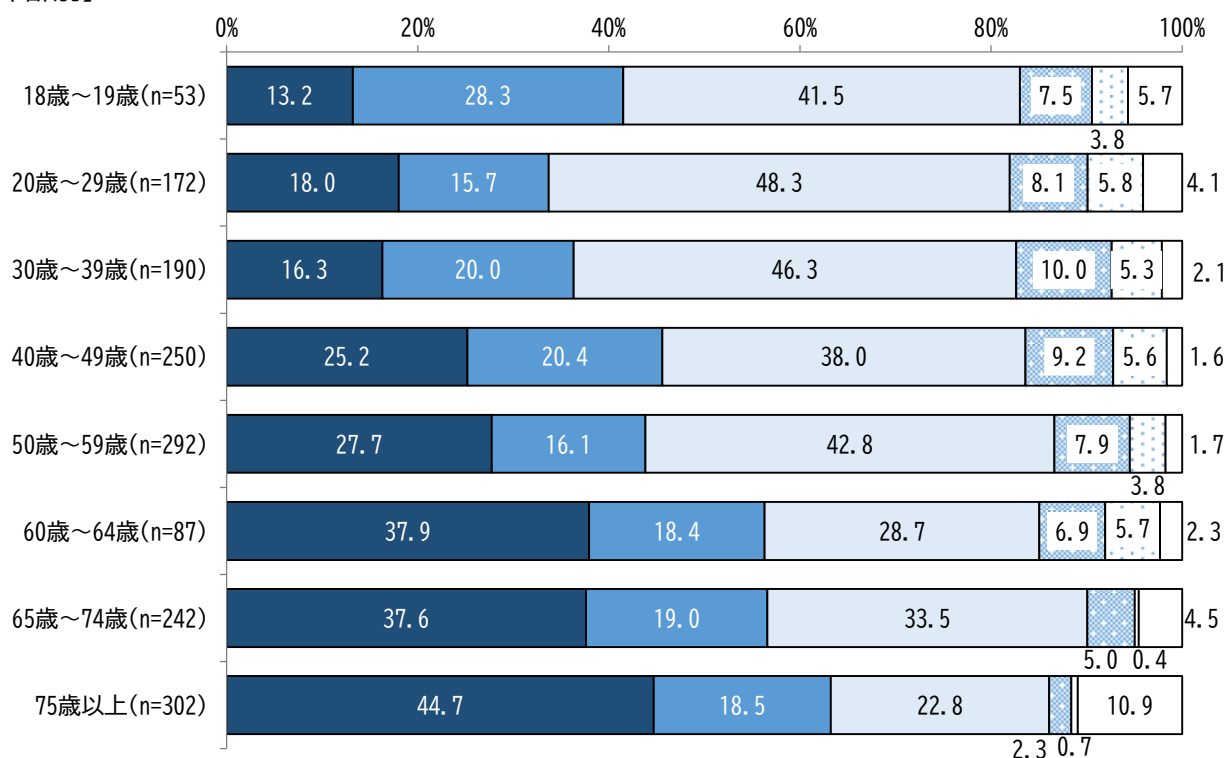
介護予防と高齢者の生きがいづくりの推進の重要性について、「気にはなる」が37.0%で最も高く、次いで「重要である」が29.7%、「やや重要である」が18.7%となっています。

### 【重要性】




年齢別でみると、『重要』（「重要である」と「やや重要である」の合計）は、「75歳以上」が63.2%で最も高く、次いで「65歳～74歳」が56.6%、「60歳～64歳」が56.3%となっています。

### 【年齢別】



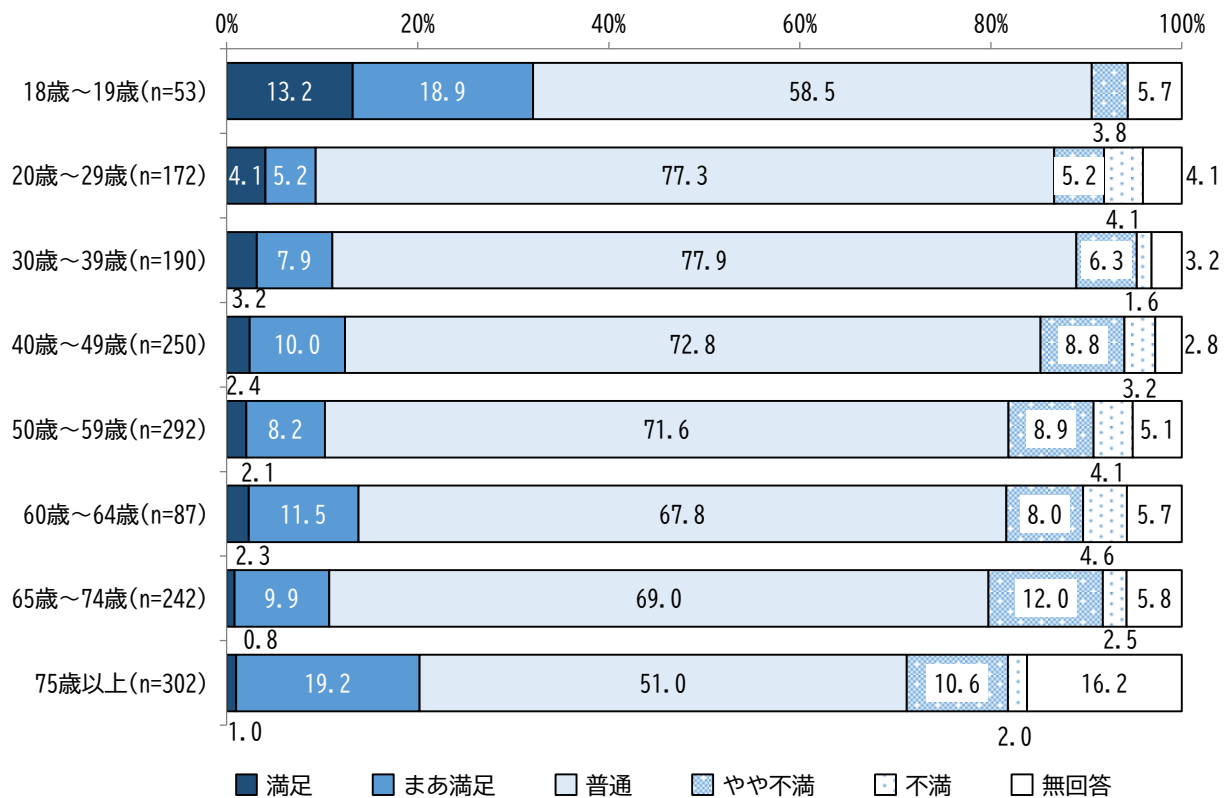
介護予防と高齢者の生きがいがいづくりの推進の現状の満足度について、「普通」が 68.2%で最も高く、次いで「まあ満足」が 11.0%、「やや不満」が 8.9%となっています。

### 【現状の満足度】



年齢別でみると、『満足』（「満足」と「まあ満足」の合計）は、「18歳～19歳」が 32.1%で最も高く、次いで「75歳以上」が 20.2%、「60歳～64歳」が 13.8%となっています。

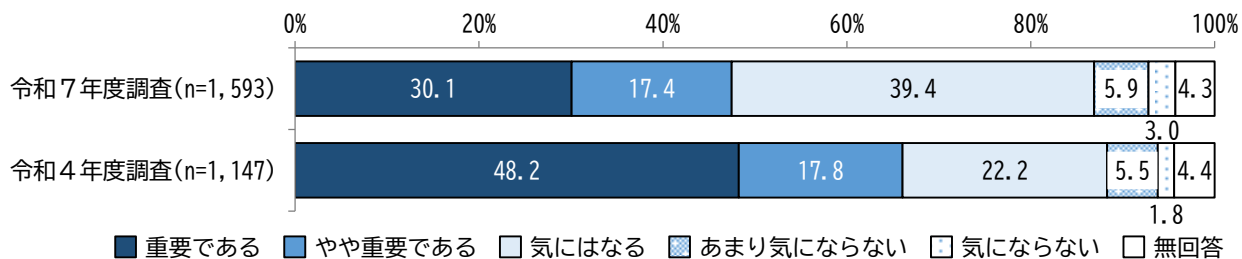
### 【年齢別】



## ⑦高齢者福祉サービスに関する取組

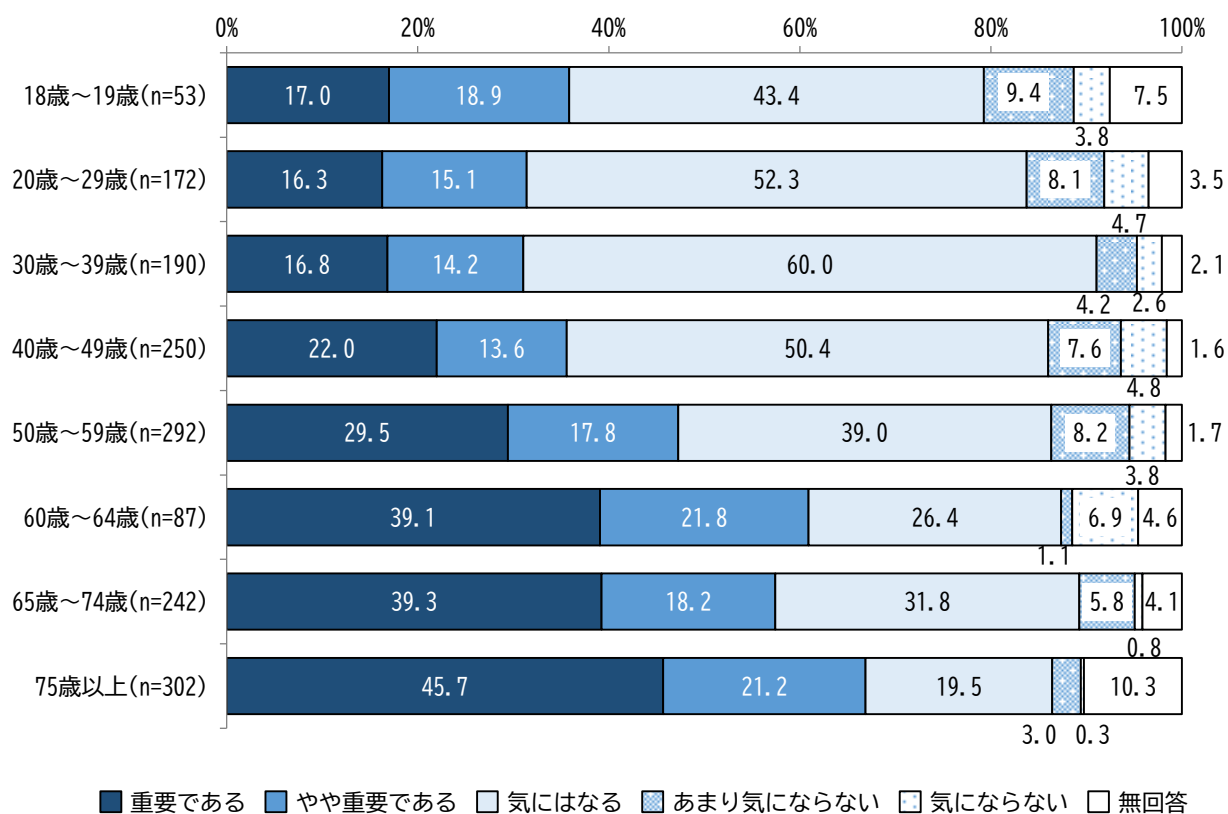
高齢者福祉サービスに関する取組の重要性について、「気にはなる」が39.4%で最も高く、次いで「重要である」が30.1%、「やや重要である」が17.4%となっています。

### 【重要性】



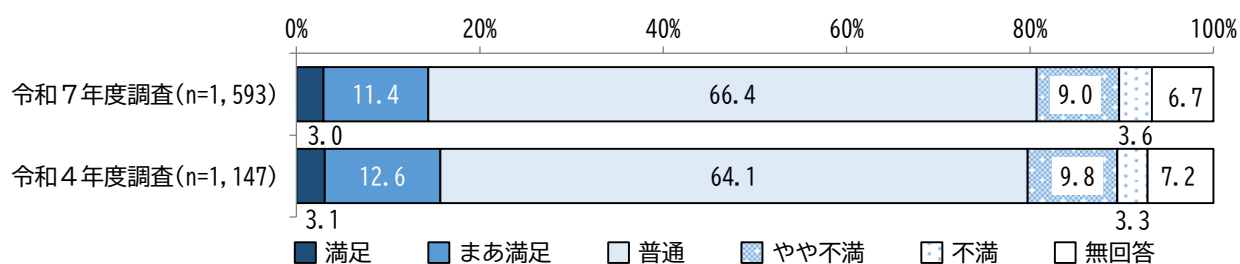
年齢別でみると、『重要』（「重要である」と「やや重要である」の合計）は、「75歳以上」が66.9%で最も高く、次いで「60歳～64歳」が60.9%、「65歳～74歳」が57.5%となっています。

### 【年齢別】



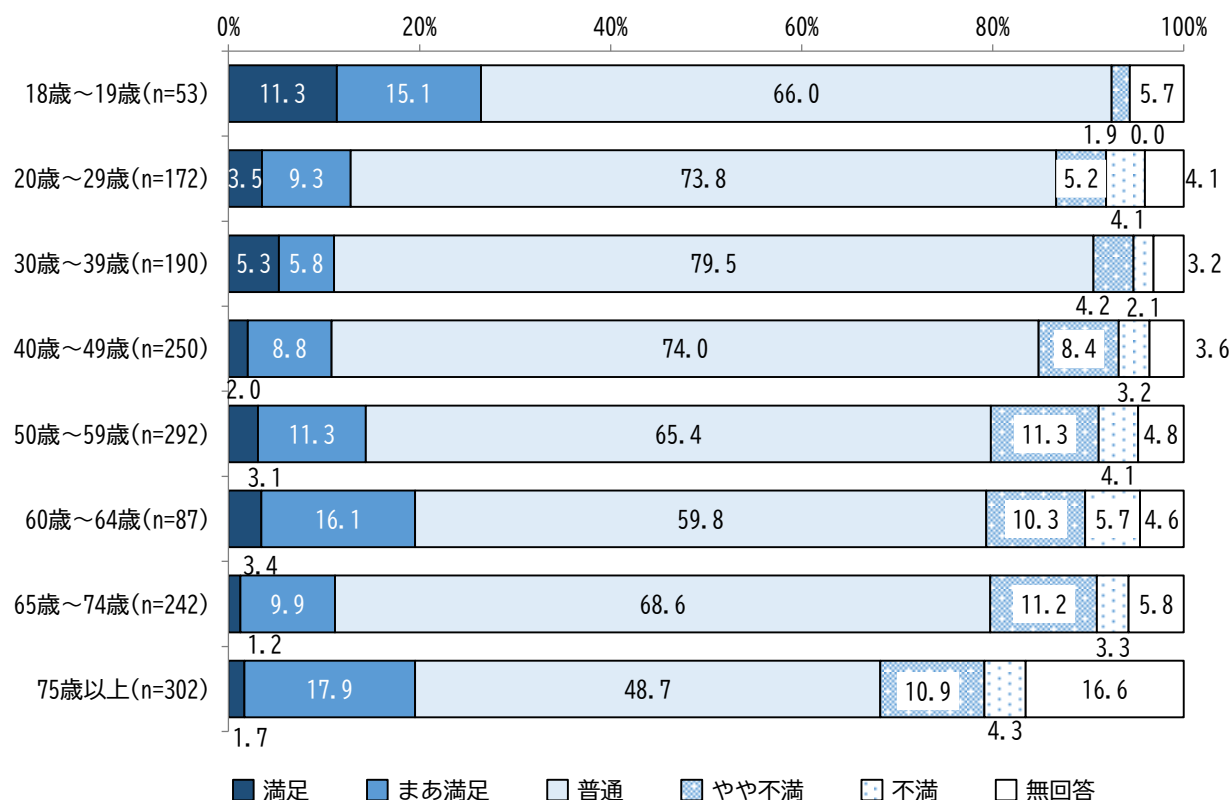
高齢者福祉サービスに関する取組の現状の満足度について、「普通」が66.4%で最も高く、次いで「まあ満足」が11.4%、「やや不満」が9.0%となっています。

### 【現状の満足度】



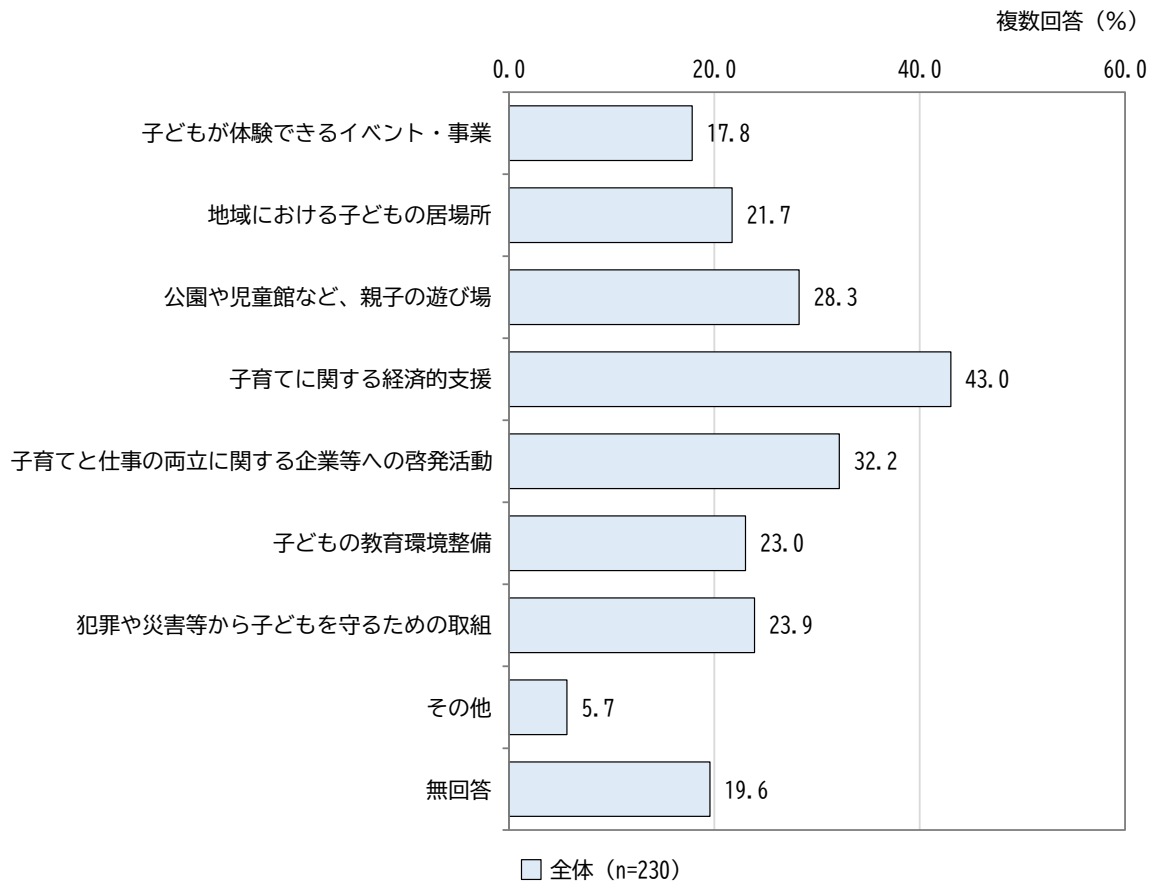
年齢別でみると、『満足』（「満足」と「まあ満足」の合計）は、「18歳～19歳」が26.4%で最も高く、次いで「75歳以上」が19.6%、「60歳～64歳」が19.5%となっています。

### 【年齢別】



問 21－1 問 21④【B.現状の満足度】で「4. やや不満」「5. 不満」を選択した方にお伺いします。  
 どのような取組があれば良いと思われますか。（3つまで○）

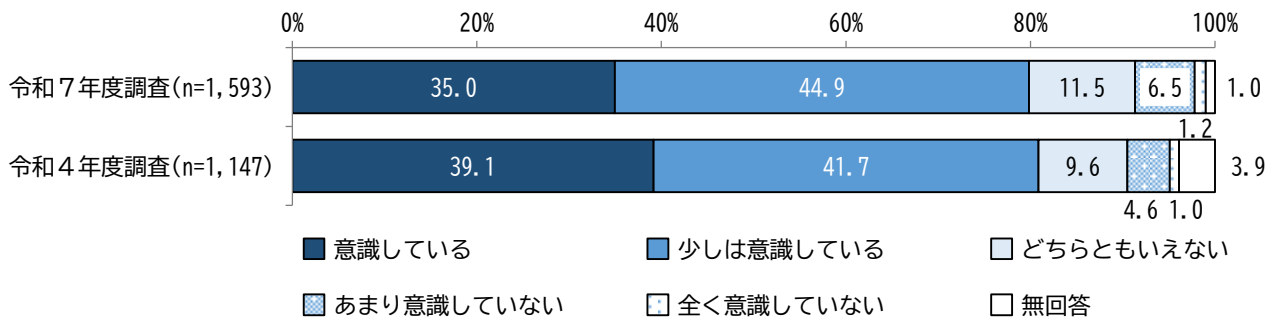
地域や家庭での子育て支援の取組としてあれば良いものについて、「子育てに関する経済支援」が 43.0%で最も高く、次いで「子育てと仕事の両立に関する企業等への啓発活動」が 32.2%、「公園や児童館など、親子の遊び場」が 28.3%となっています。



問 22 あなたの日頃の行動や活動についてお聞きます。(①～②それぞれ1つに○)

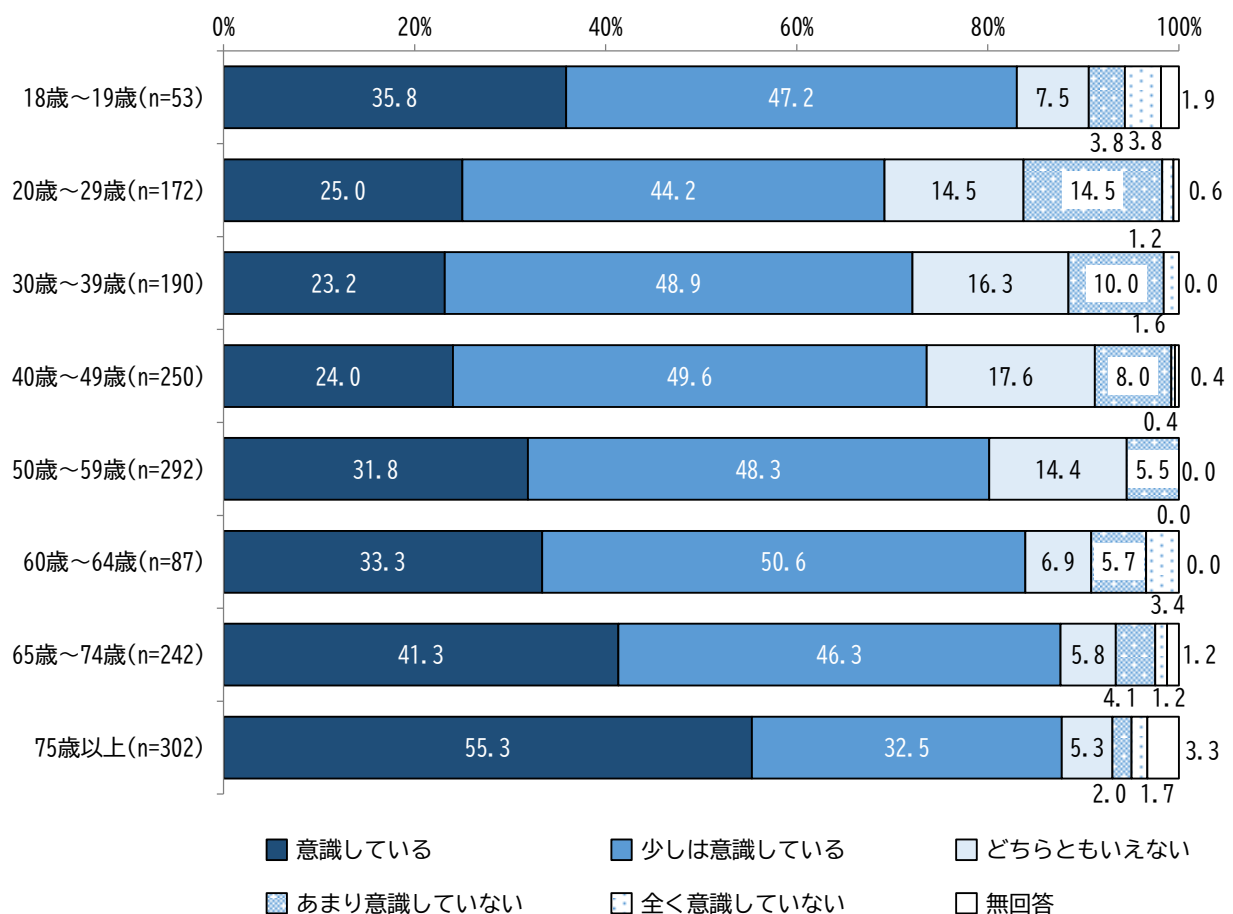
① 健康のために生活習慣に気をつけている

健康のために生活習慣に気をつけているかについて、「少しは意識している」が 44.9%で最も高く、次いで「意識している」が 35.0%、「どちらともいえない」が 11.5%となっています。



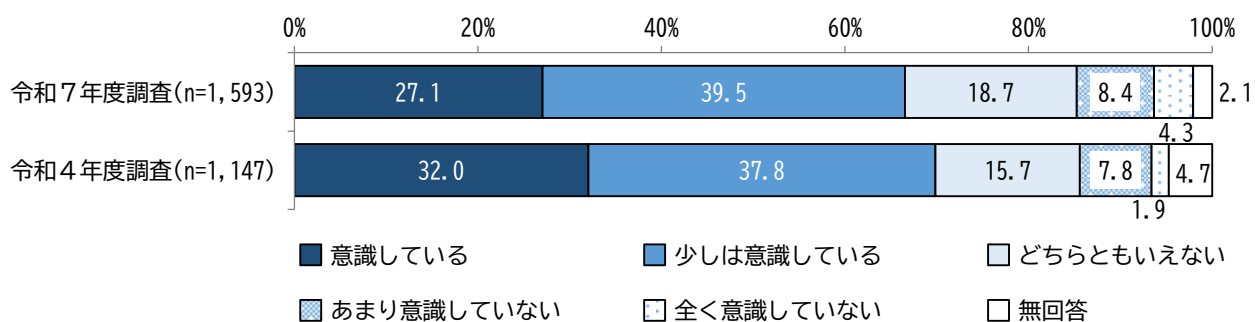
年齢別でみると、『意識している』（「意識している」と「少しは意識している」の合計）は、「75歳以上」が 87.8%で最も高く、次いで「65歳～74歳」が 87.6%、「60歳～64歳」が 83.9%となっています。

【年齢別】



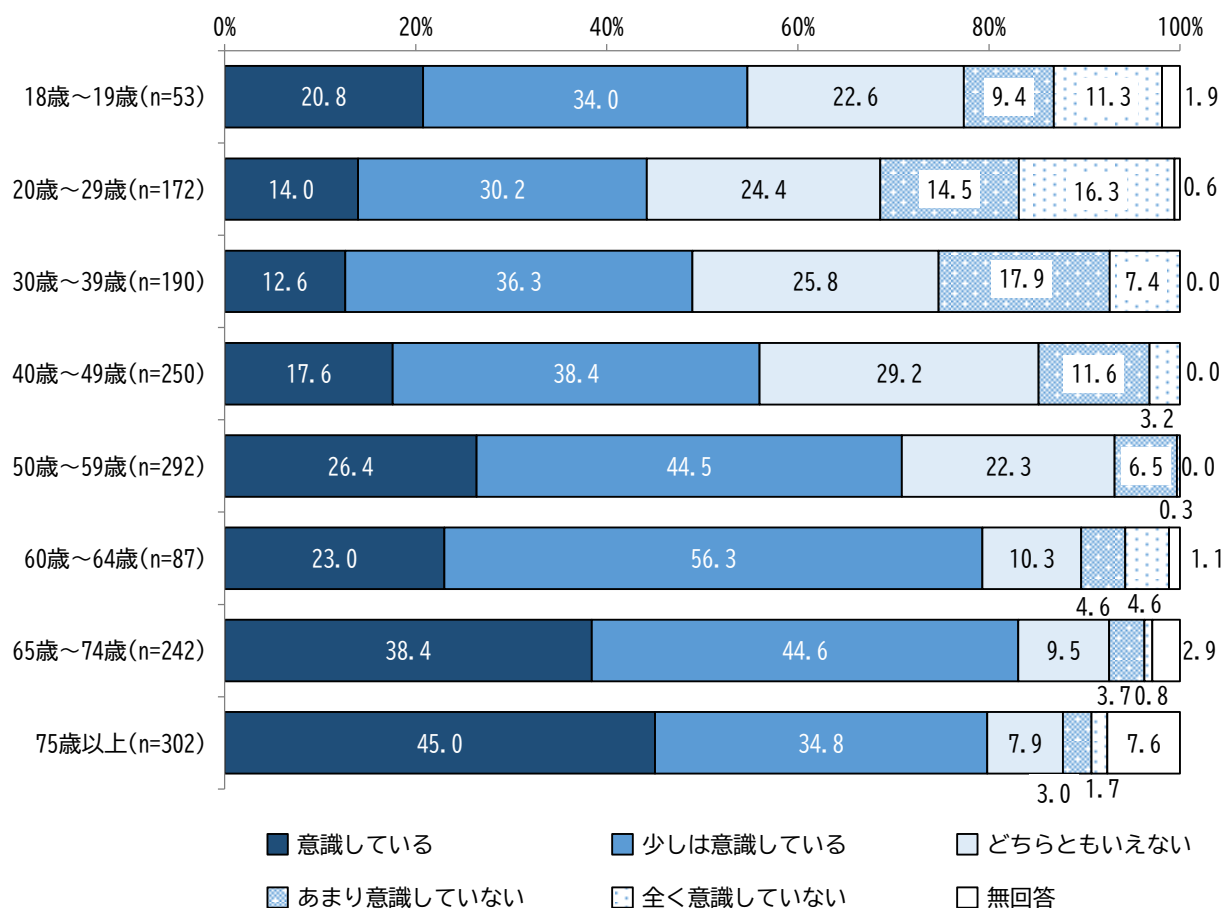
## ② ご自身や家族の介護予防を心がけている

ご自身や家族の介護予防を心がけているかについて、「少しは意識している」が 39.5%で最も高く、次いで「意識している」が 27.1%、「どちらともいえない」が 18.7%となっています。



年齢別でみると、『意識している』（「意識している」と「少しは意識している」の合計）は、「65歳～74歳」が 83.0%で最も高く、次いで「75歳以上」が 79.8%、「60歳～64歳」が 79.3%となっています。

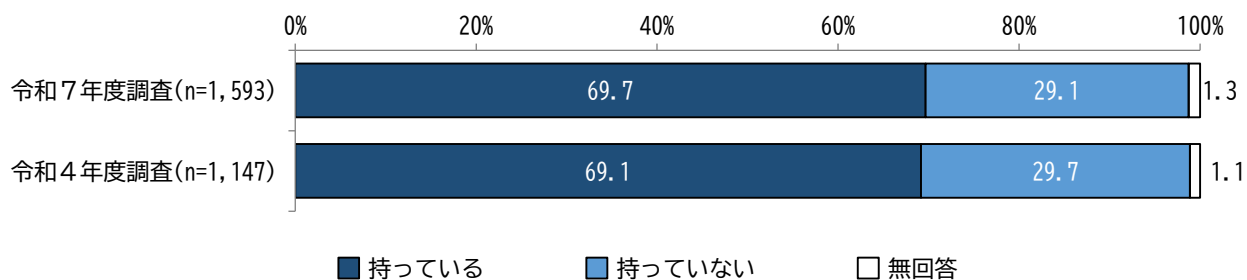
### 【年齢別】





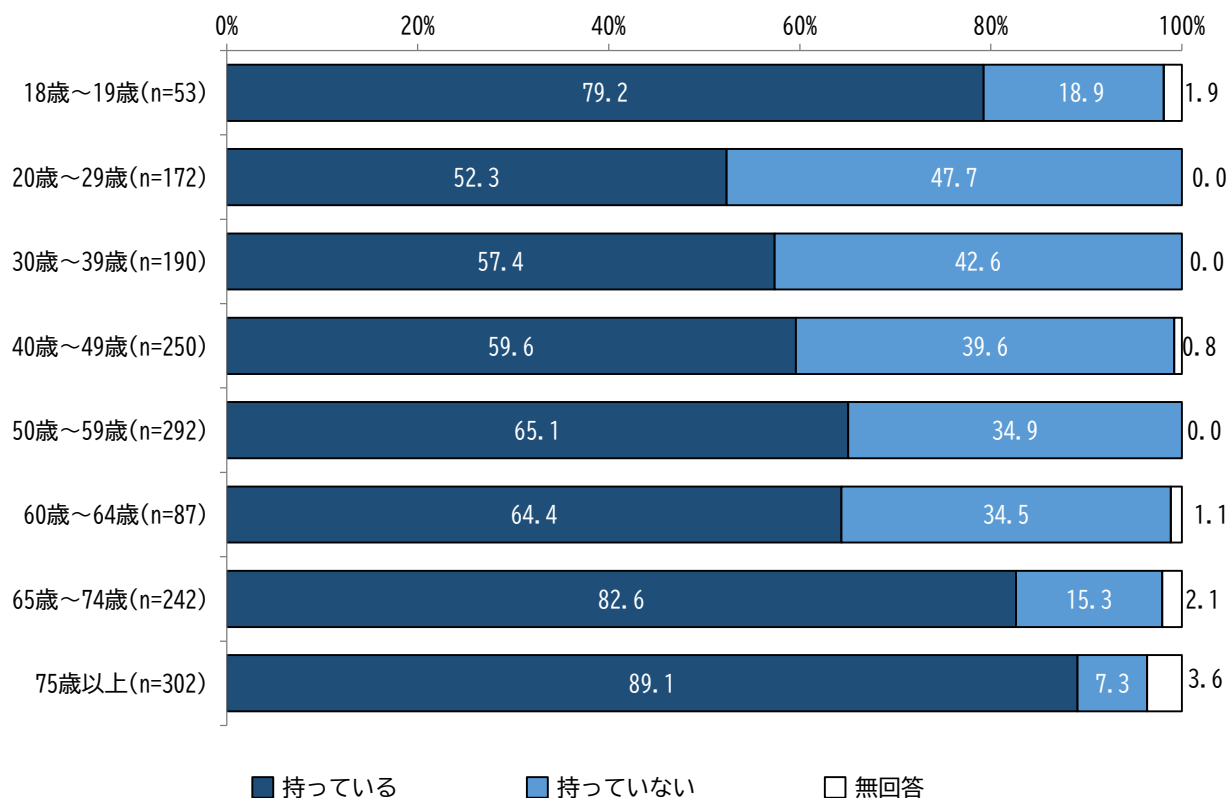
### 問 23 あなたは、かかりつけ医をお持ちですか。(1つに○)

かかりつけ医をお持ちかについて、「持っている」が 69.7%で最も高く、次いで「持っていない」が 29.1%となっています。



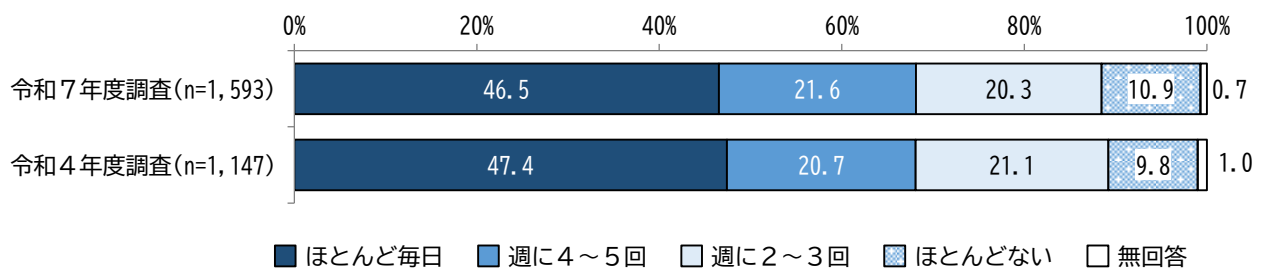
年齢別でみると、「持っている」は、「75 歳以上」が 89.1%で最も高く、次いで「65 歳～74 歳」が 82.6%、「18 歳～19 歳」が 79.2%となっています。

#### 【年齢別】



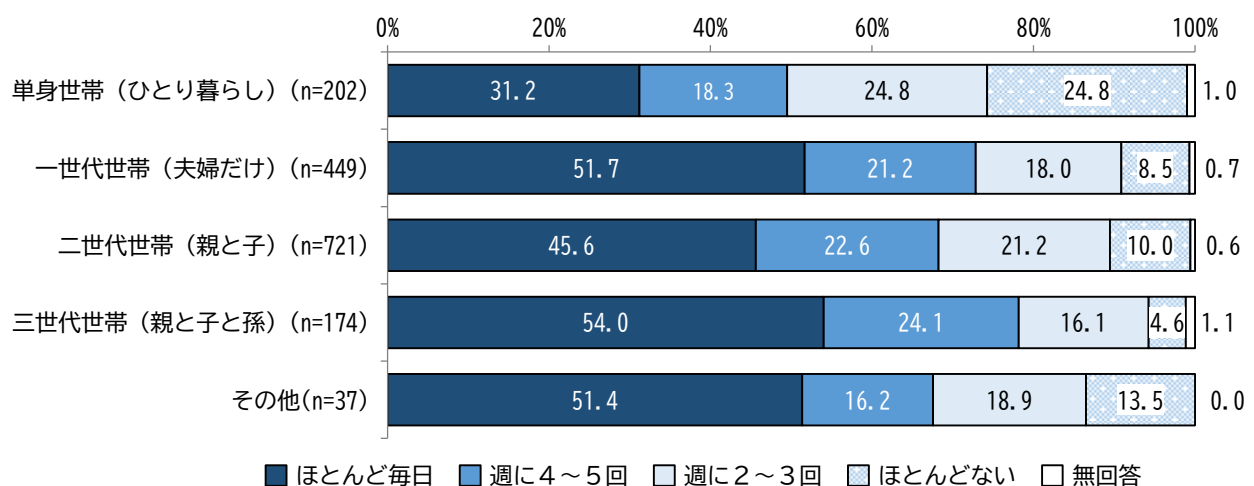
問 24 「主食、主菜、副菜」をそろえて食べることが1日に2回以上あるのは、週に何日ありますか。  
(1つに○)

「主食、主菜、副菜」をそろえて食べることが1日に2回以上あるのは、週に何日あるかについて、「ほとんど毎日」が46.5%で最も高く、次いで「週に4～5回」が21.6%、「週に2～3回」が20.3%となっています。



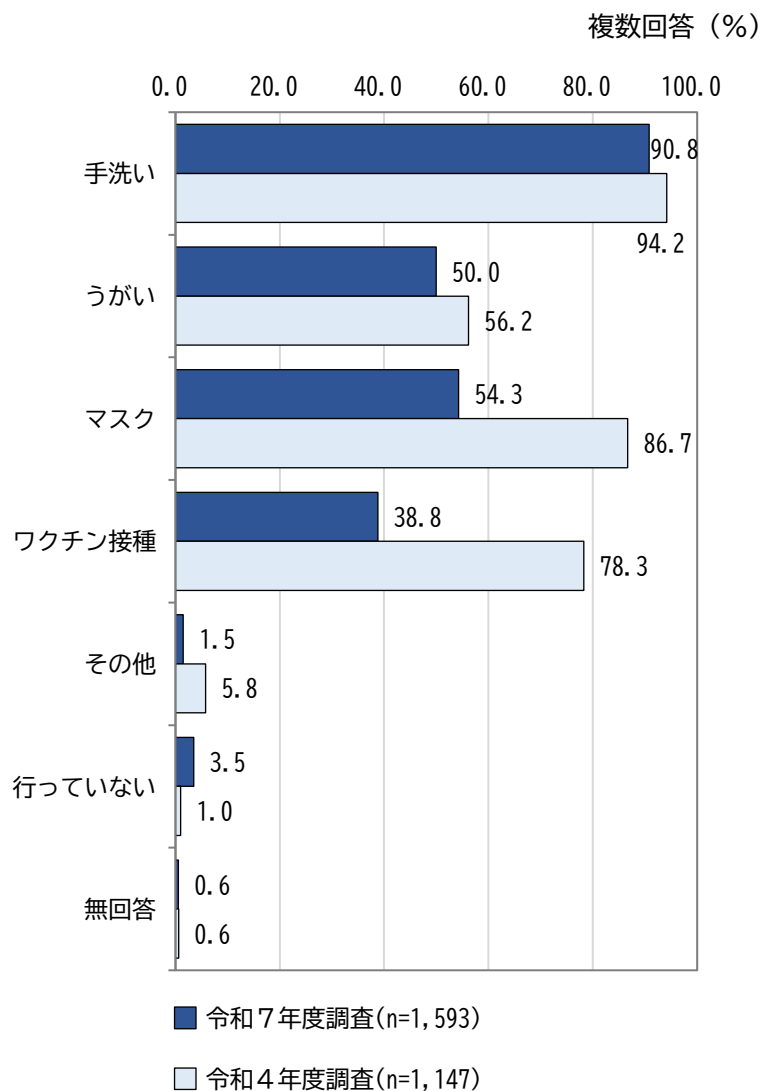
家族構成別でみると、「ほとんど毎日」は、「三世帯世帯」が54.0%で最も高く、次いで「一世帯世帯（夫婦だけ）」が51.7%、「その他」が51.4%となっています。

#### 【家族構成別】



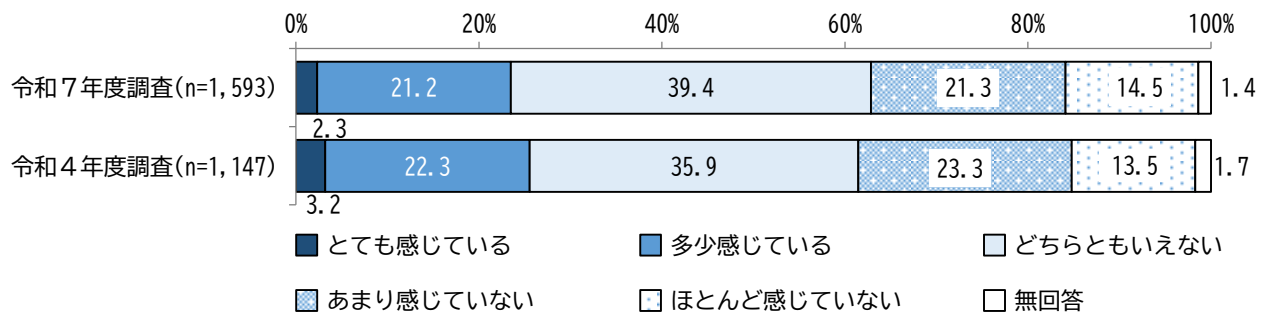
問 25 日ごろ、家庭でどのような感染症予防を行っていますか。(〇はいくつでも)

家庭で行っている感染予防について、「手洗い」が 90.8%で最も高く、次いで「マスク」が 54.3%、「うがい」が 50.0%となっています。



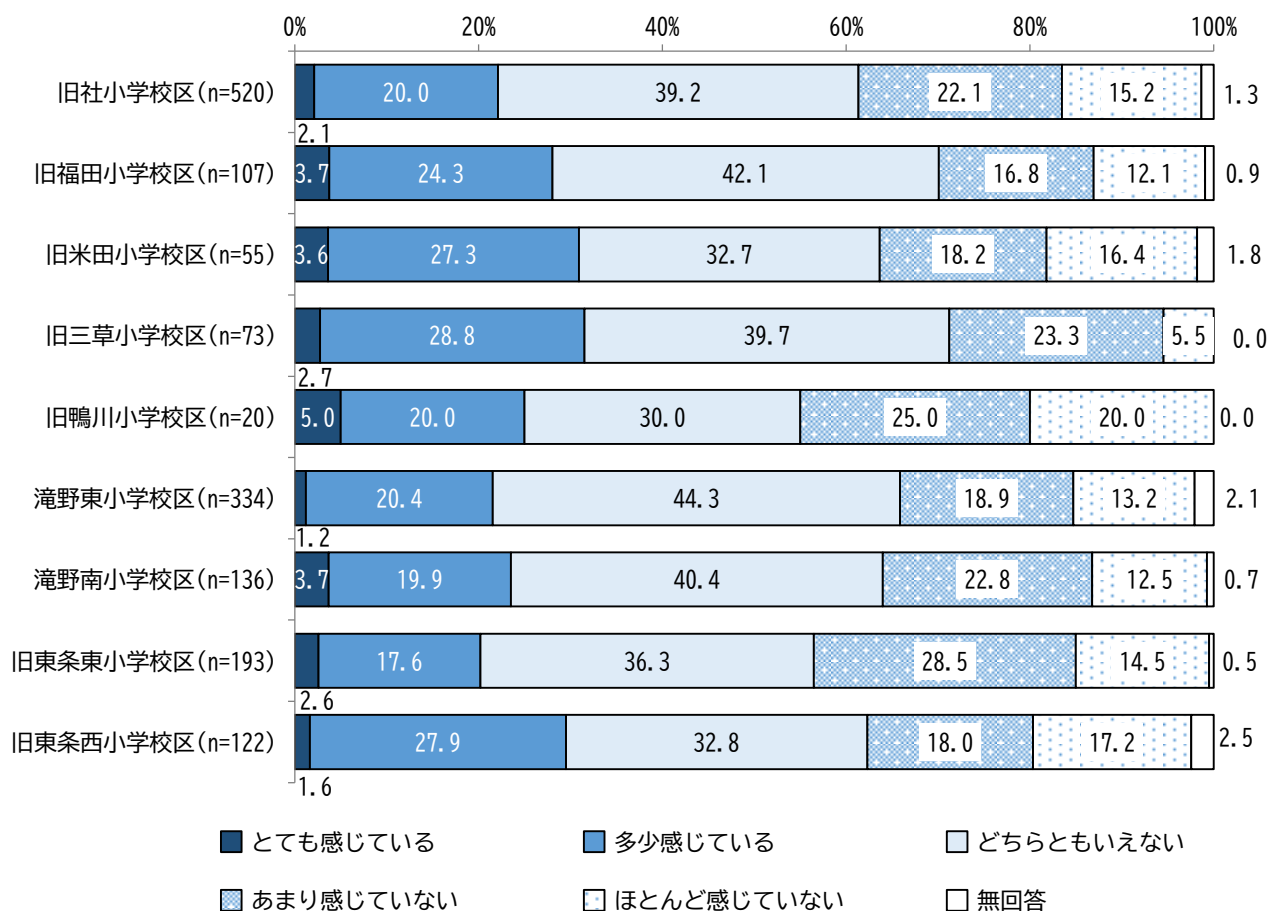
問 26 あなたは、ふだんのくらしの中で、地域と行政が一体となって日常での困りごとの解決に取り組んでいると感じていますか。(1つに○)

ふだんのくらしの中で、地域と行政が一体となって日常での困りごとの解決に取り組んでいると感じるかについて、「どちらともいえない」が39.4%で最も高く、次いで「あまり感じていない」が21.3%、「多少感じている」が21.2%となっています。



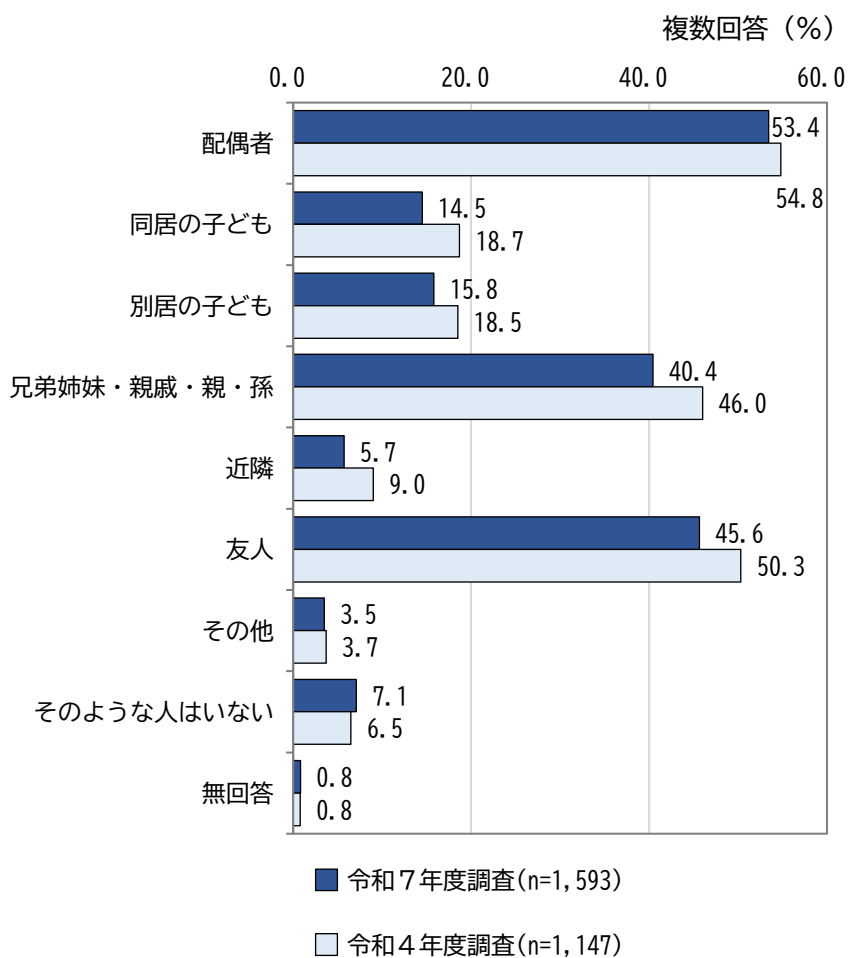
居住地区別でみると、『感じている』（「とても感じている」と「多少感じている」の合計）は、「旧三草小学校区」が31.5%で最も高く、次いで「旧米田小学校」が30.9%、「旧東条西小学校区」が29.5%となっています。

【居住地区別】



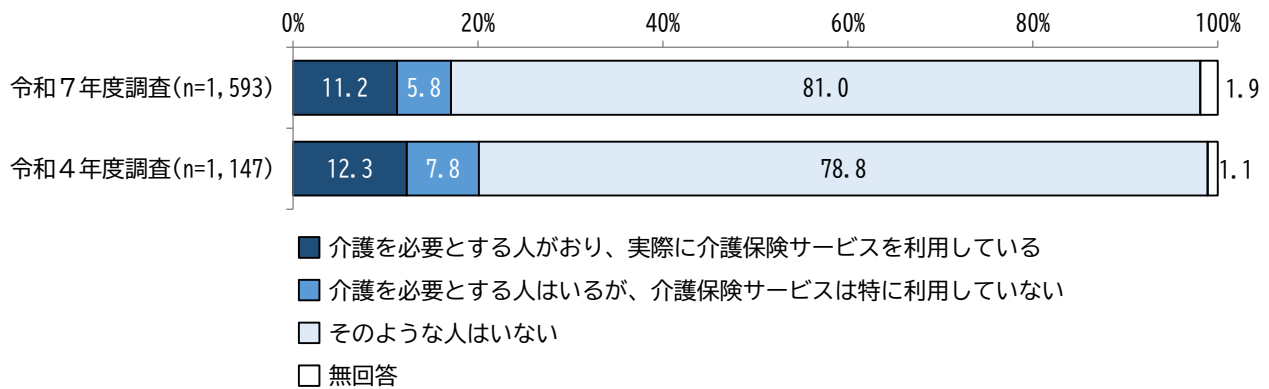
問 27 あなたの心配事や愚痴を聞いてくれる人を教えてください。(〇はいくつでも)

心配事や愚痴を聞いてくれる人については、「配偶者」が 53.4%で最も高く、次いで「友人」が 45.6%、「兄弟姉妹・親戚・親・孫」が 40.4%となっています。



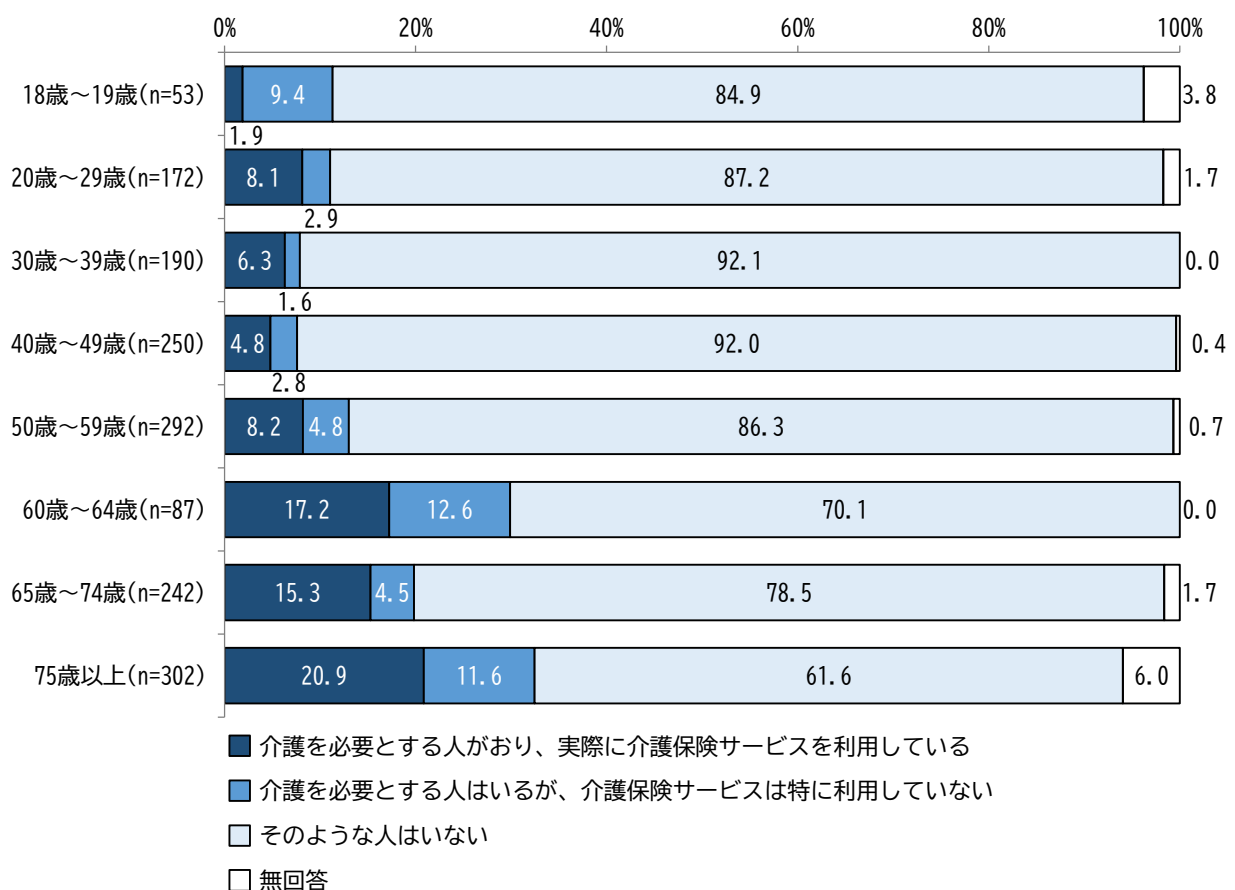
問 28 あなた自身、あるいは現在一緒にお住まいの方のうち、介護を必要とする方はおられますか。  
(1つに○)

あなた自身、あるいは現在一緒にお住まいの方のうち、介護を必要とする方がいるかについて、「そのような人はいない」が81.0%で最も高く、次いで「介護を必要とする人がおり、実際に介護保険サービスを利用している」が11.2%、「介護を必要とする人はいるが、介護保険サービスは特に利用していない」が5.8%となっています。



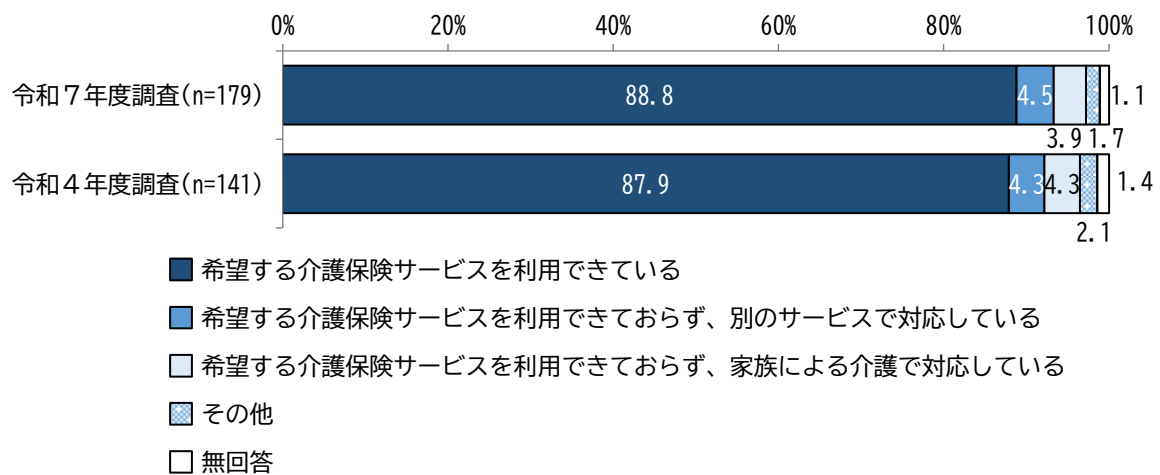
年齢別でみると、「介護を必要とする人がおり、実際に介護保険サービスを利用している」は、「75歳以上」が20.9%で最も高く、次いで「60歳～64歳」が17.2%、「65歳～74歳」が15.3%となっています。

【年齢別】



問 28－1 問 28 で「1」を選択した方にお伺いします。現在、希望する介護保険サービスを利用できていますか。（1つに○）

現在、希望する介護保険サービスを利用できているかについて、「希望する介護保険サービスを利用できている」が88.8%で最も高く、次いで「希望する介護保険サービスを利用できておらず、別のサービスで対応している」が4.5%、「希望する介護保険サービスを利用できておらず、家族による介護で対応している」が3.9%となっています。



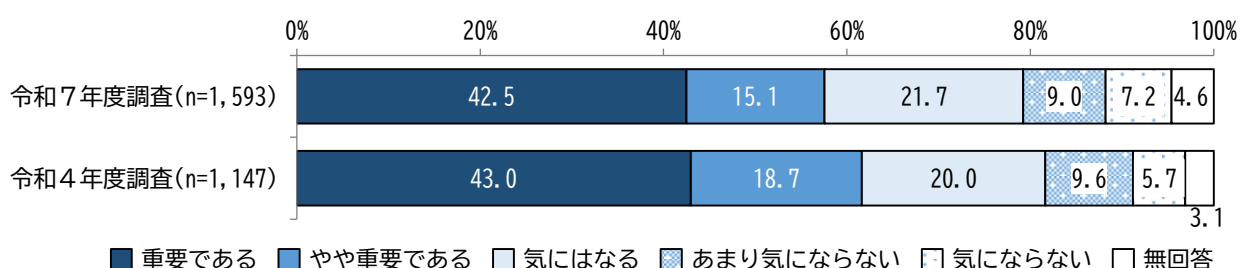
## 7. 「地域産業が躍動する活力あふれるまち」の取組について

問 29 現在、加東市が取り組んでいる施策について、重要性と現状についての満足度をお聞きます。  
(各項目で、「重要性」と「現状の満足度」のそれぞれ1つに○)

### ①農地の保全や「農」の担い手の確保

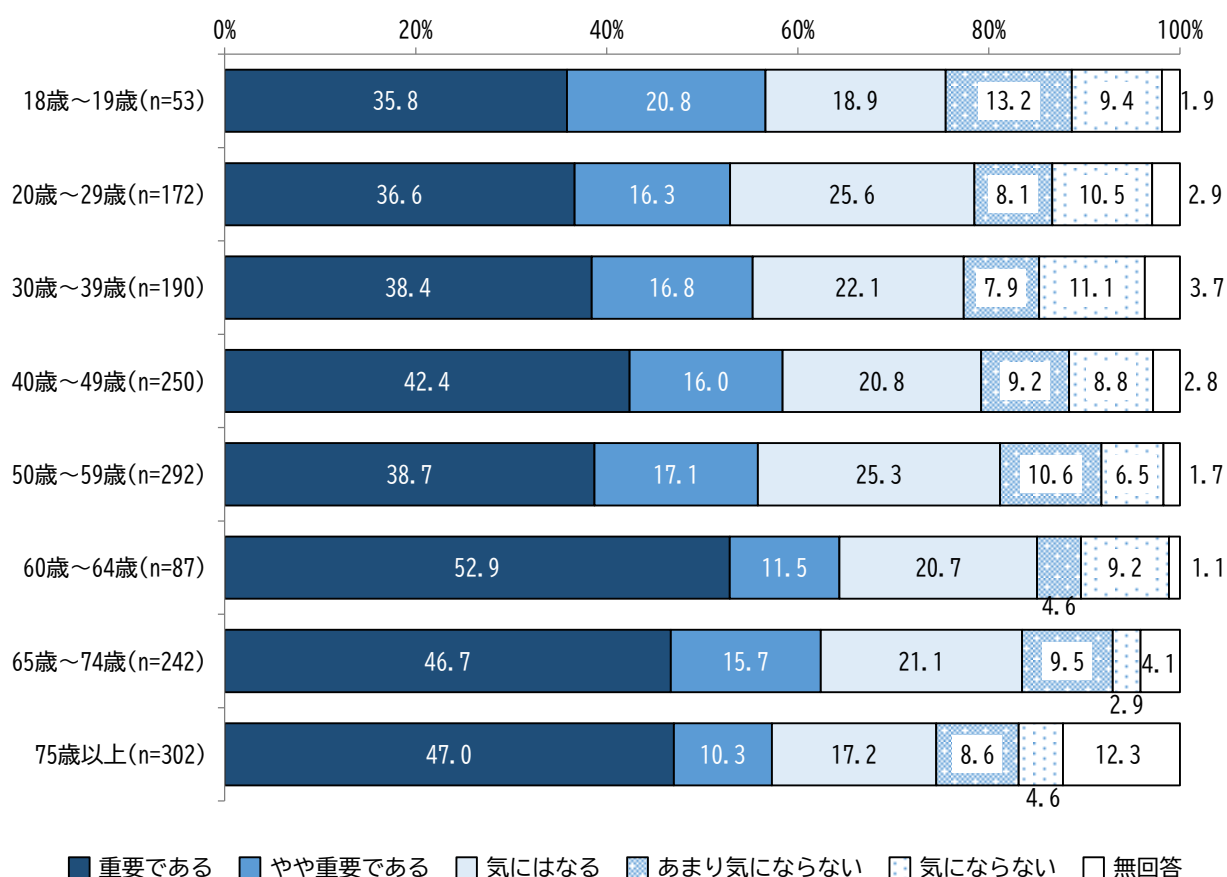
農地の保全や「農」の担い手の確保の重要性について、「重要である」が 42.5%で最も高く、次いで「気にはなる」が 21.7%、「やや重要である」が 15.1%となっています。

#### 【重要性】



年齢別でみると、『重要』（「重要である」と「やや重要である」の合計）は、「60歳～64歳」が 64.4%で最も高く、次いで「65歳～74歳」が 62.4%、「40歳～49歳」が 58.4%となっています。

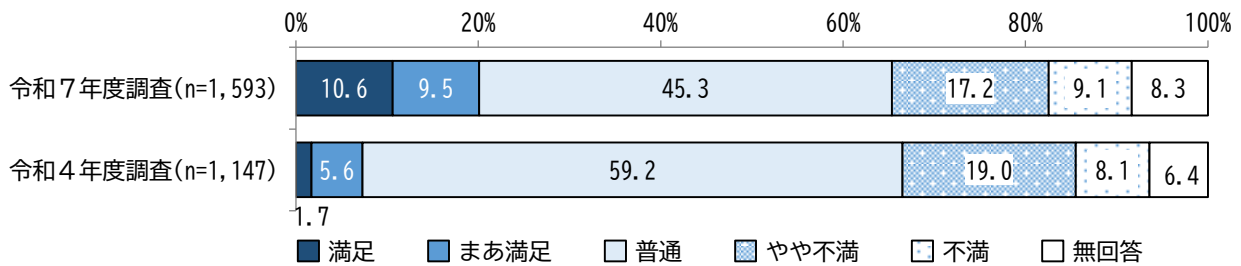
#### 【年齢別】





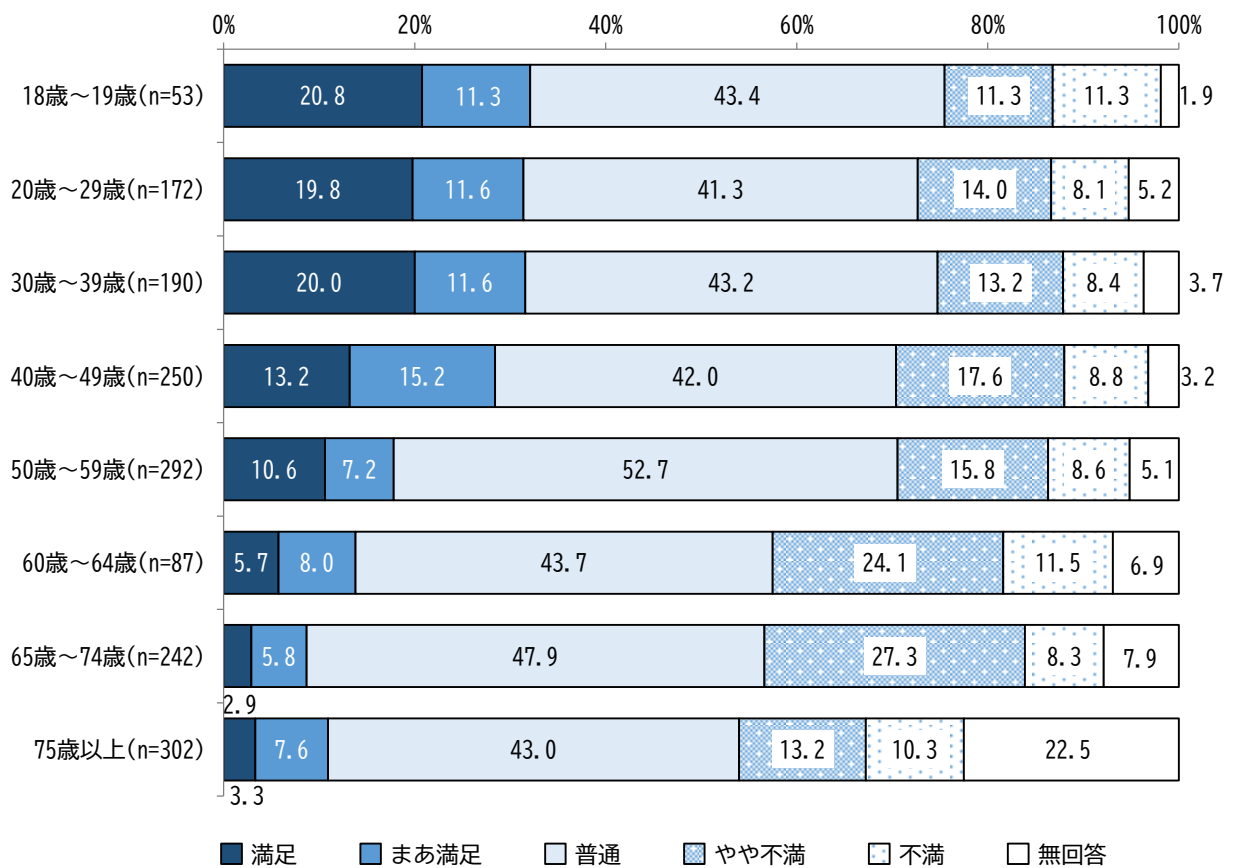
農地の保全や「農」の担い手の確保の現状の満足度について、「普通」が 45.3%で最も高く、次いで「やや不満」が 17.2%、「満足」が 10.6%となっています。

【現状の満足度】



年齢別でみると、『満足』（「満足」と「まあ満足」の合計）は、「18歳～19歳」が 32.1%で最も高く、次いで「30歳～39歳」が 31.6%、「20歳～29歳」が 31.4%となっています。

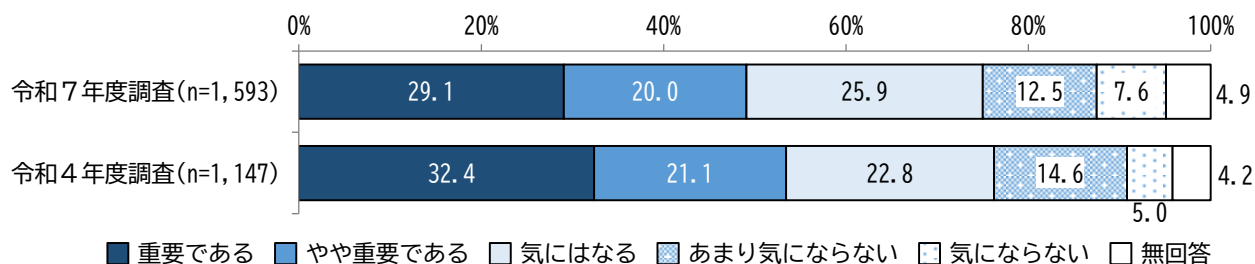
【年齢別】



## ②農産物のブランド力向上と生産拡大

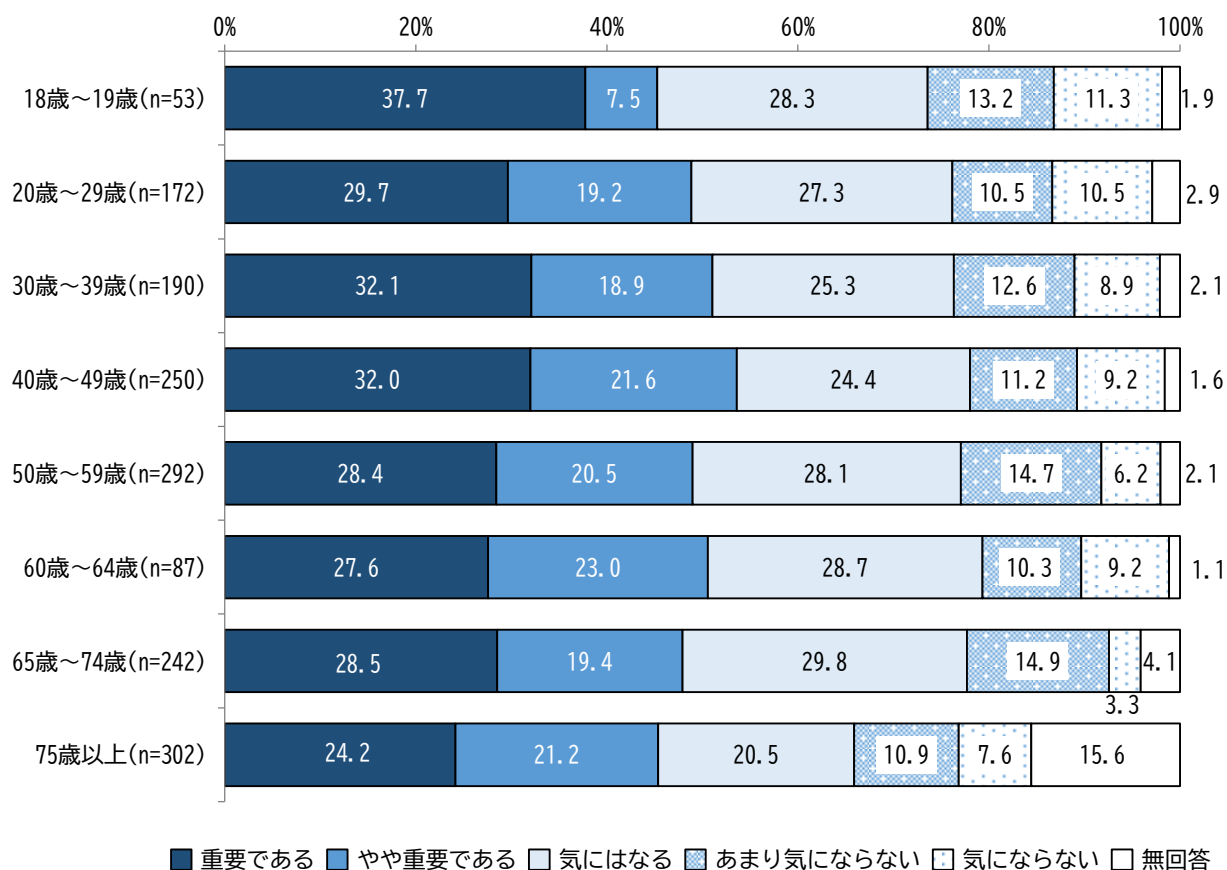
農産物のブランド力向上と生産拡大の重要性について、「重要である」が 29.1%で最も高く、次いで「気にはなる」が 25.9%、「やや重要である」が 20.0%となっています。

### 【重要性】



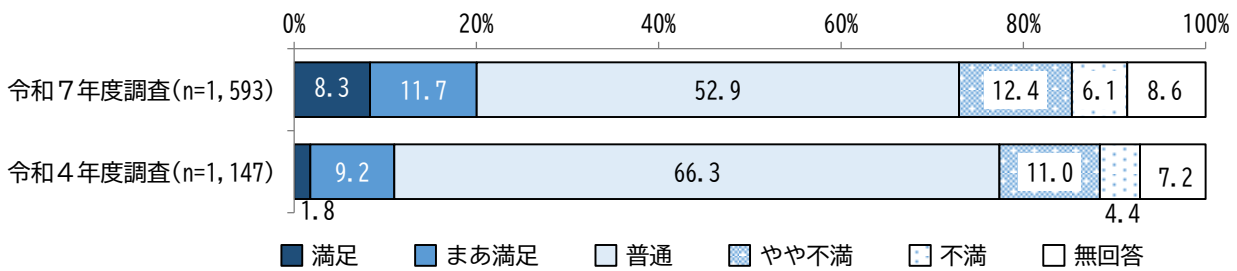
年齢別でみると、『重要』（「重要である」と「やや重要である」の合計）は、「40歳～49歳」が 53.6%で最も高く、次いで「30歳～39歳」が 51.0%、「60歳～64歳」が 50.6%となっています。

### 【年齢別】



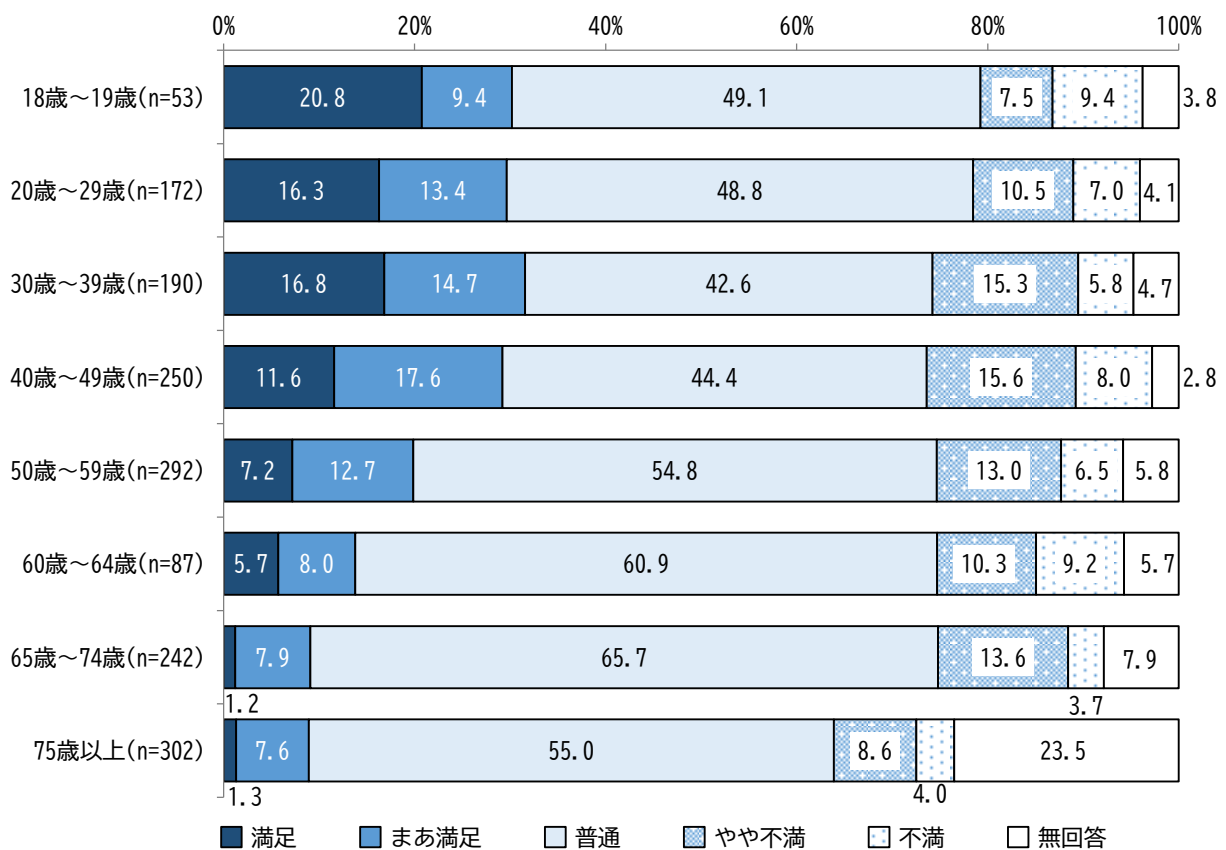
農産物のブランド力向上と生産拡大の現状の満足度について、「普通」が 52.9%で最も高く、次いで「やや不満」が 12.4%、「まあ満足」が 11.7%となっています。

【現状の満足度】



年齢別でみると、『満足』（「満足」と「まあ満足」の合計）は、「30歳～39歳」が 31.5%で最も高く、次いで「18歳～19歳」が 30.2%、「20歳～29歳」が 29.7%となっています。

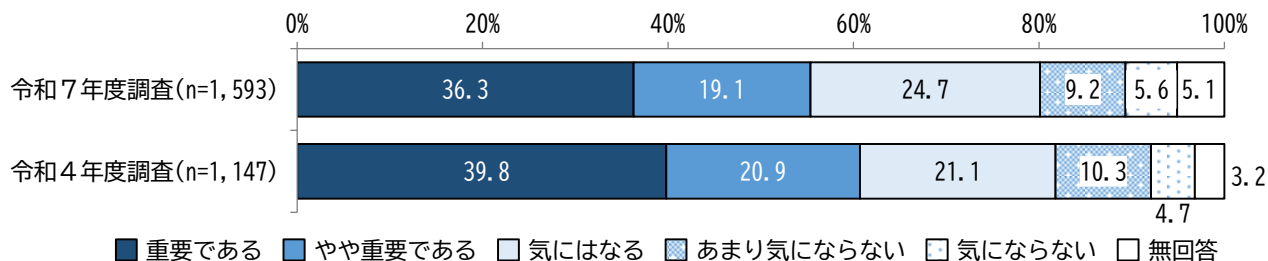
【年齢別】



### ③鳥獣被害対策の推進

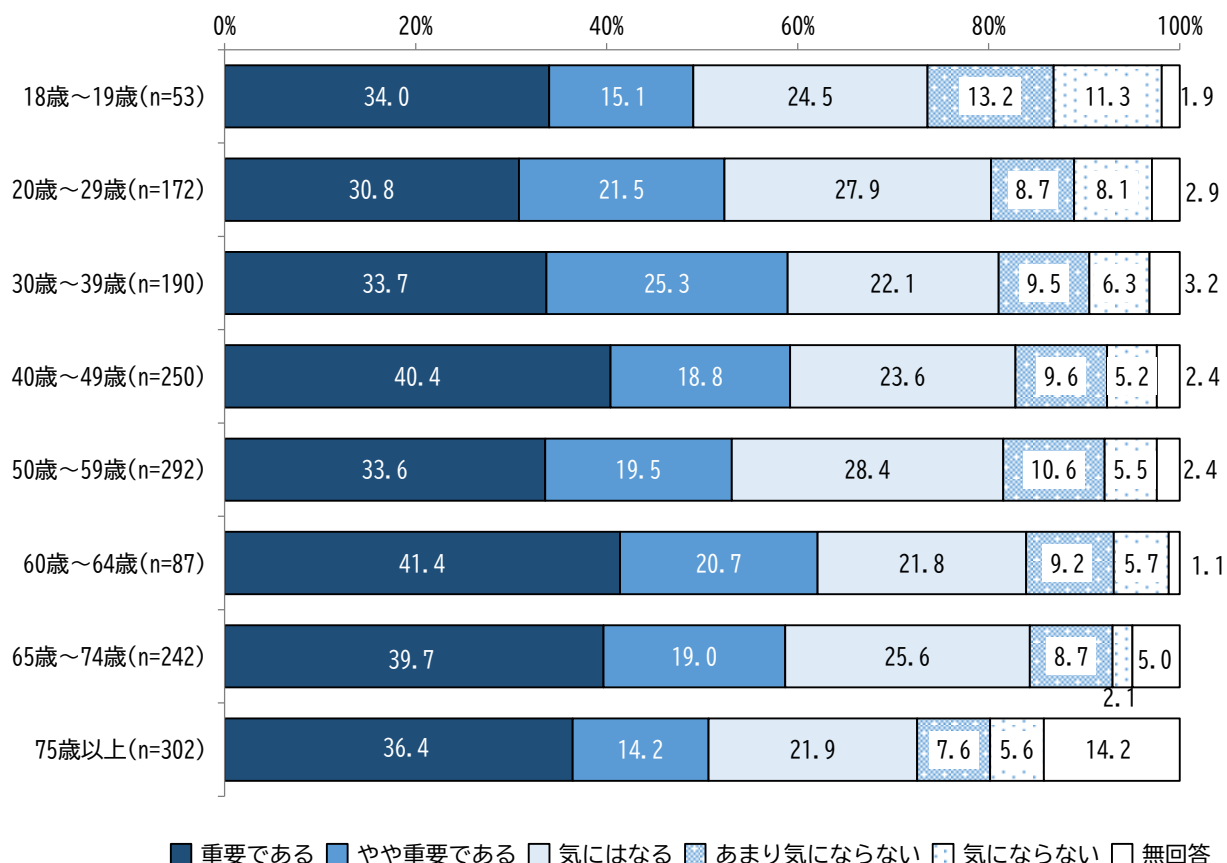
鳥獣被害対策の推進の重要性について、「重要である」が 36.3%で最も高く、次いで「気にはなる」が 24.7%、「やや重要である」が 19.1%となっています。

#### 【重要性】



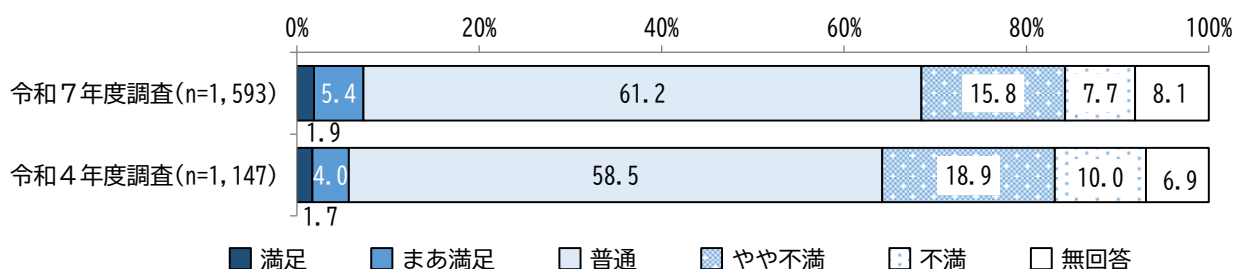
年齢別でみると、『重要』（「重要である」と「やや重要である」の合計）は、「60歳～64歳」が 62.1%で最も高く、次いで「40歳～49歳」が 59.2%、「30歳～39歳」が 59.0%となっています。

#### 【年齢別】



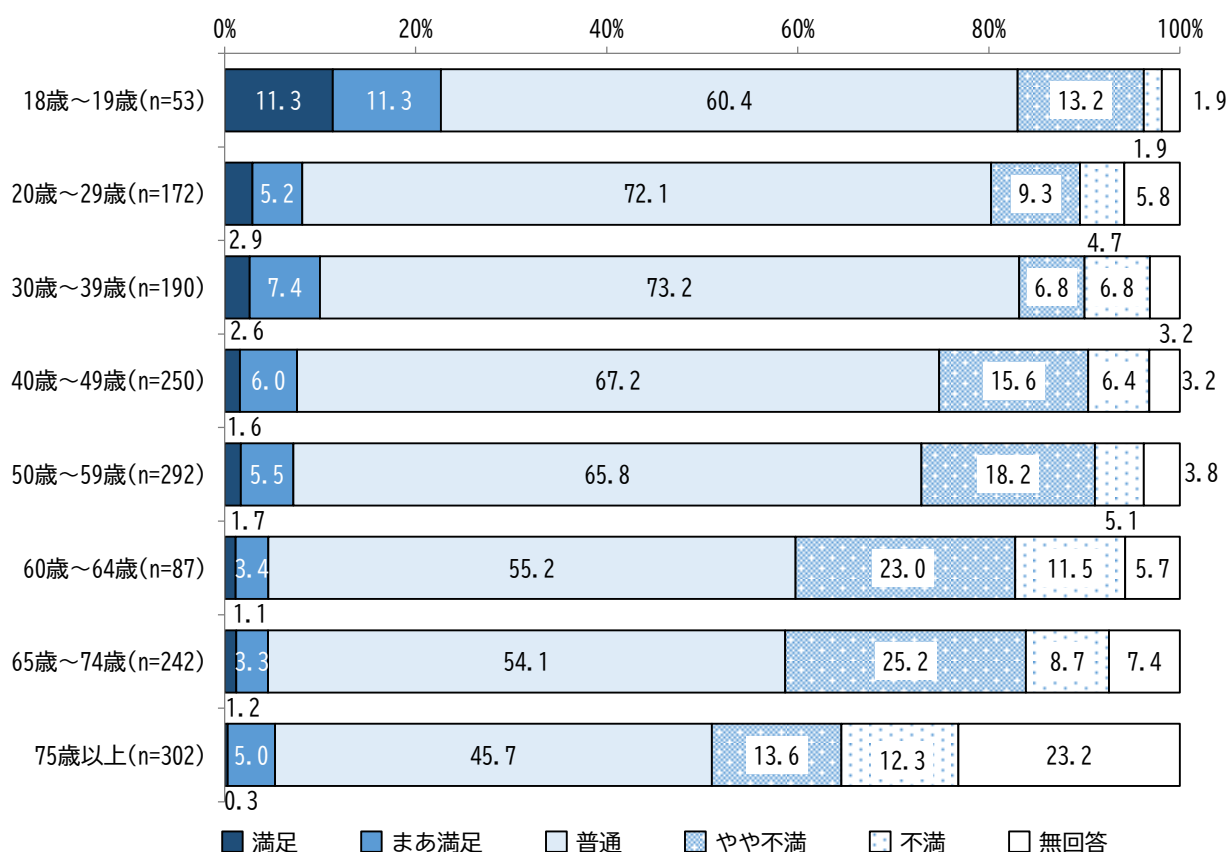
鳥獣被害対策の推進の現状の満足度について、「普通」が 61.2%で最も高く、次いで「やや不満」が 15.8%、「不満」が 7.7%となっています。

### 【現状の満足度】



年齢別でみると、『満足』（「満足」と「まあ満足」の合計）は、「18歳～19歳」が 22.6%で最も高く、次いで「30歳～39歳」が 10.0%、「20歳～29歳」が 8.1%となっています。

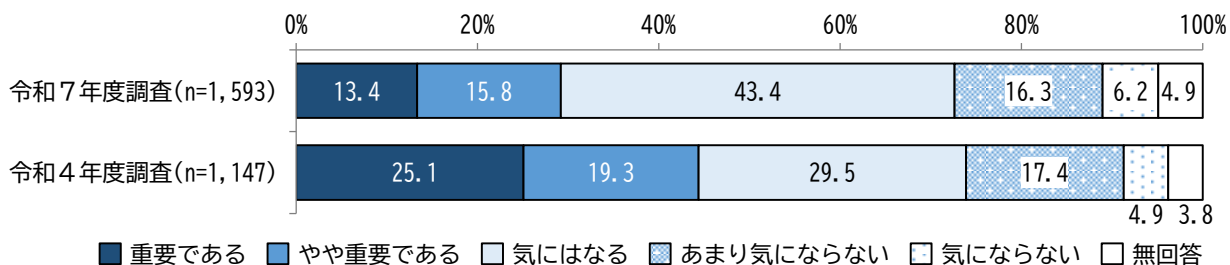
### 【年齢別】



#### ④観光の振興

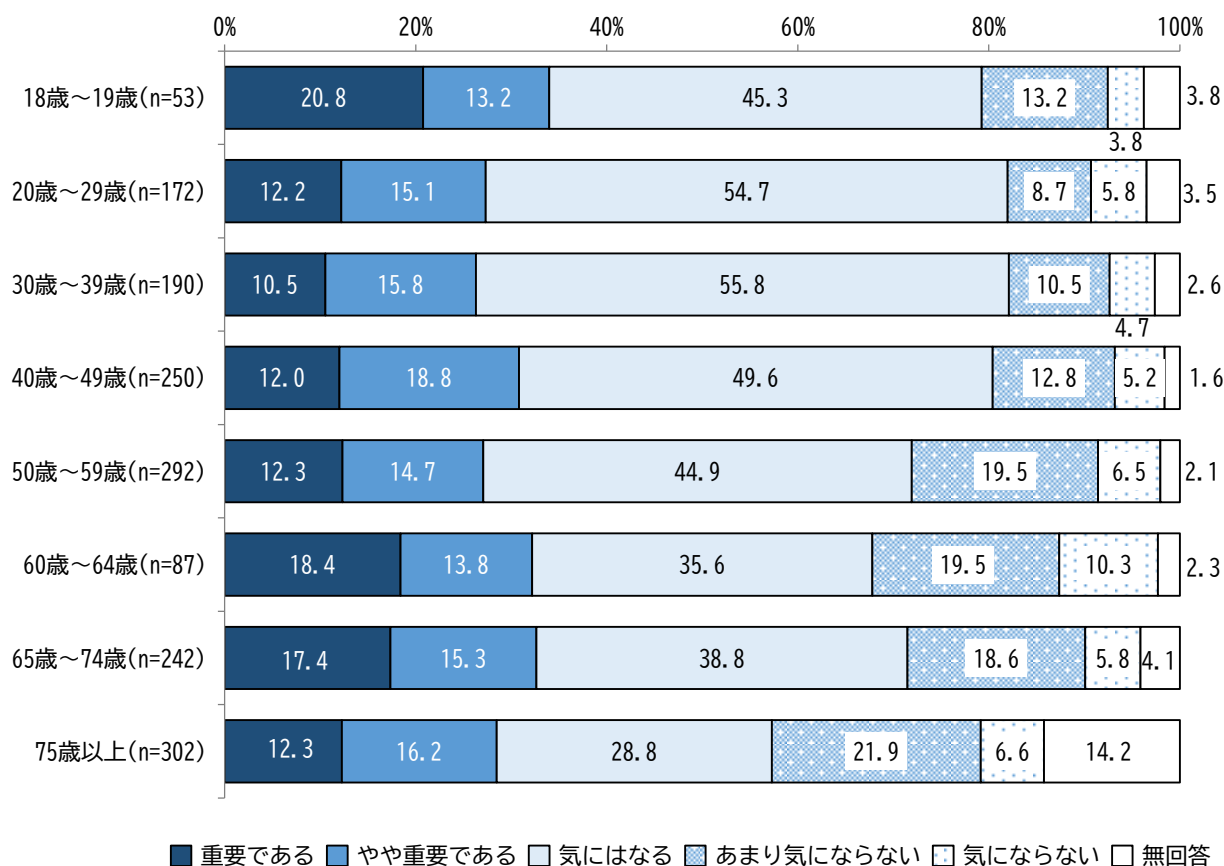
観光の振興の重要性について、「気にはなる」が43.4%で最も高く、次いで「あまり気にならない」が16.3%、「やや重要である」が15.8%となっています。

##### 【重要性】



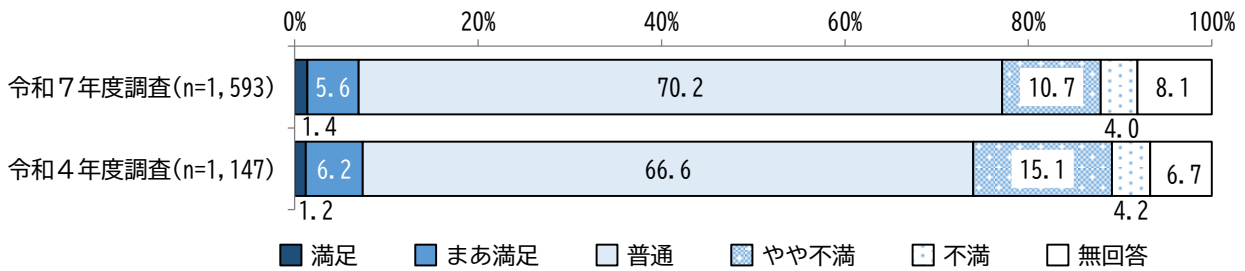
年齢別でみると、『重要』（「重要である」と「やや重要である」の合計）は、「18歳～19歳」が34.0%で最も高く、次いで「65歳～74歳」が32.7%、「60歳～64歳」が32.2%となっています。

##### 【年齢別】



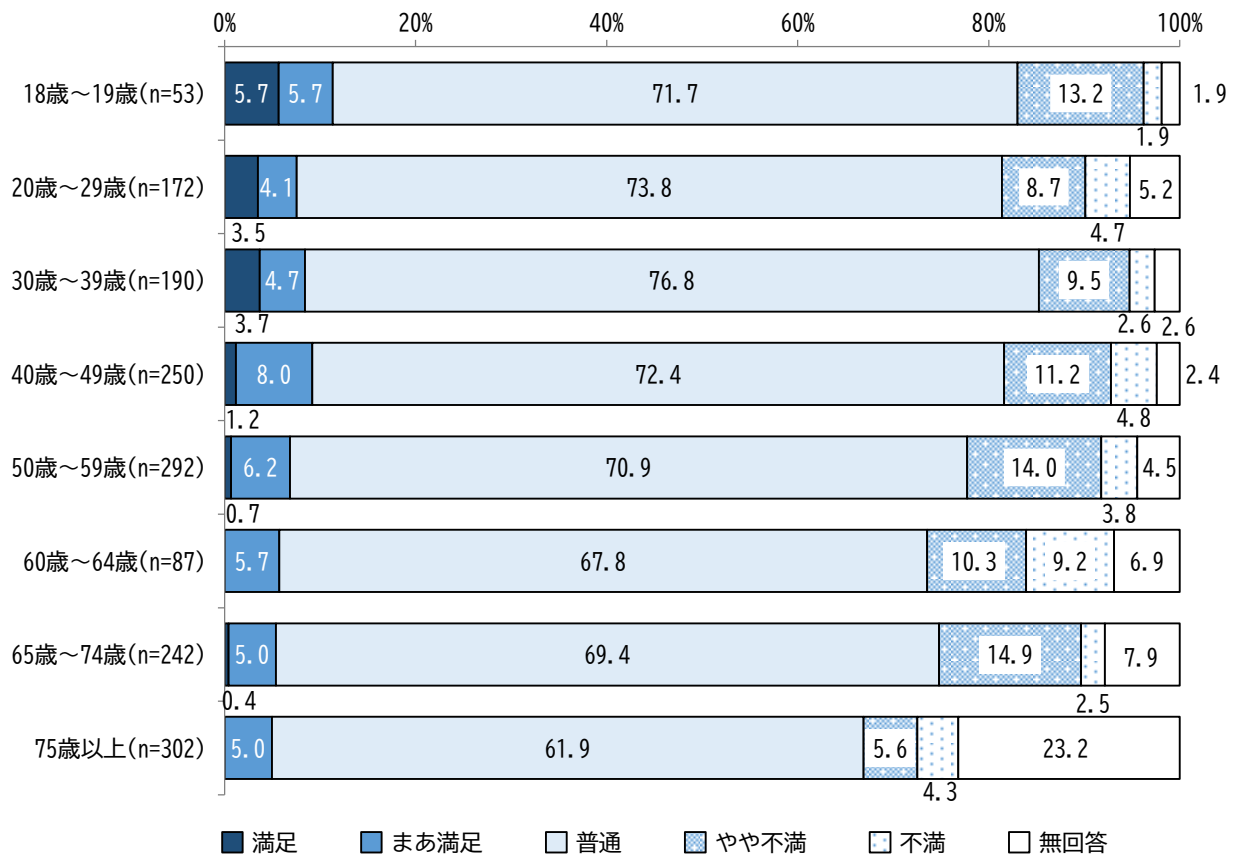
観光の振興の現状の満足度について、「普通」が 70.2%で最も高く、次いで「やや不満」が 10.7%、「まあ満足」が 5.6%となっています。

### 【現状の満足度】



年齢別でみると、『満足』（「満足」と「まあ満足」の合計）は、「18歳～19歳」が 11.4%で最も高く、次いで「40歳～49歳」が 9.2%、「30歳～39歳」が 8.4%となっています。

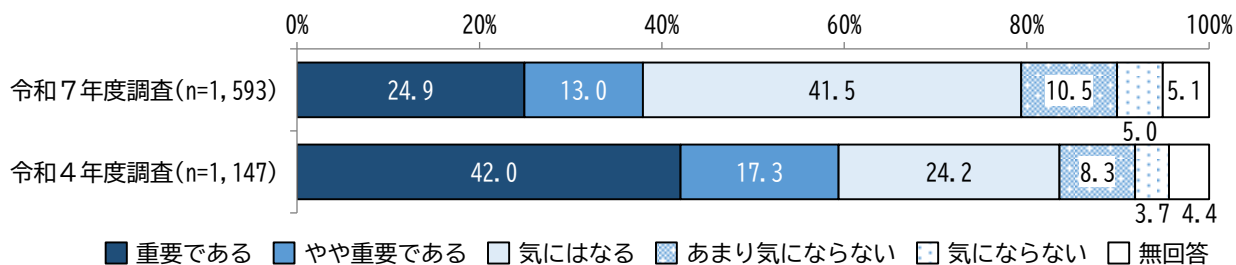
### 【年齢別】



## ⑤就労機会の拡大による安定した雇用の確保

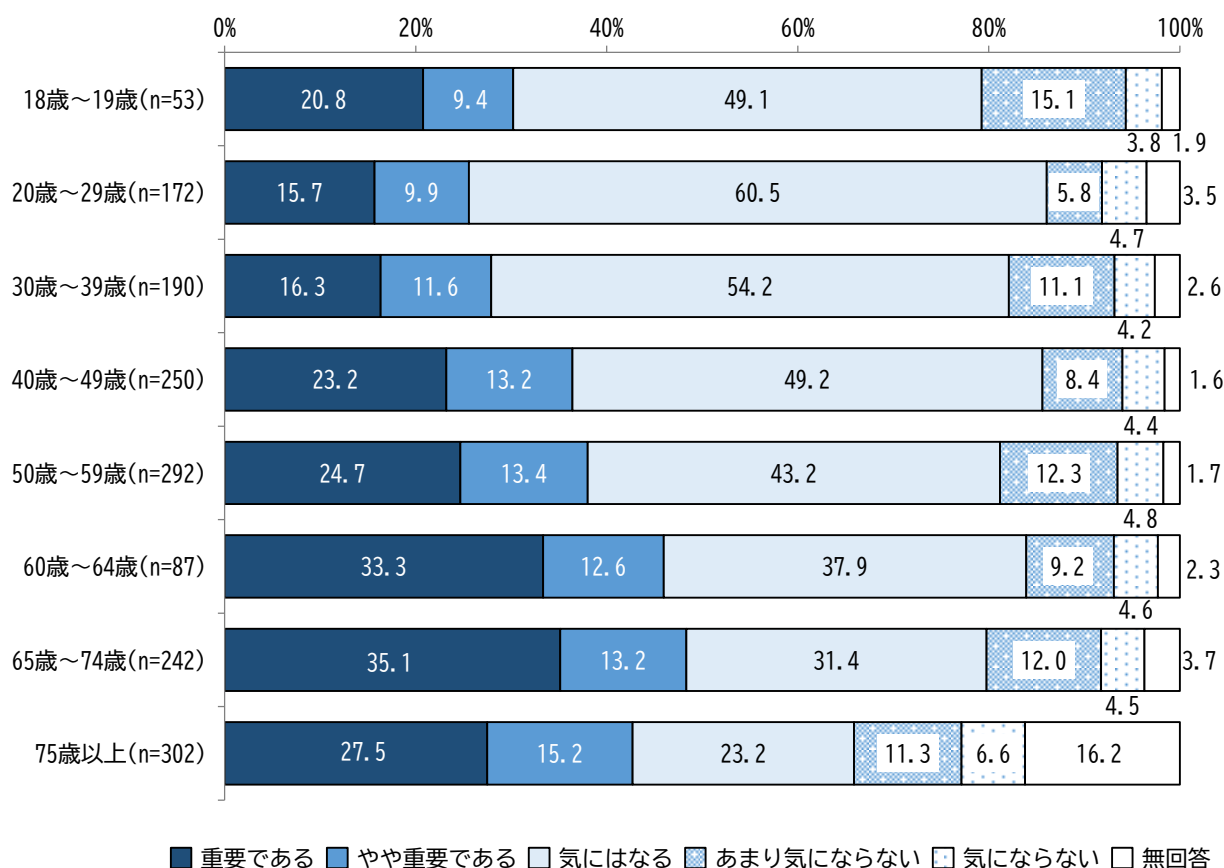
就労機会の拡大による安定した雇用の確保の重要性について、「気にはなる」が41.5%で最も高く、次いで「重要である」が24.9%、「やや重要である」が13.0%となっています。

### 【重要性】



年齢別でみると、『重要』（「重要である」と「やや重要である」の合計）は、「65歳～74歳」が48.3%で最も高く、次いで「60歳～64歳」が45.9%、「75歳以上」が42.7%となっています。

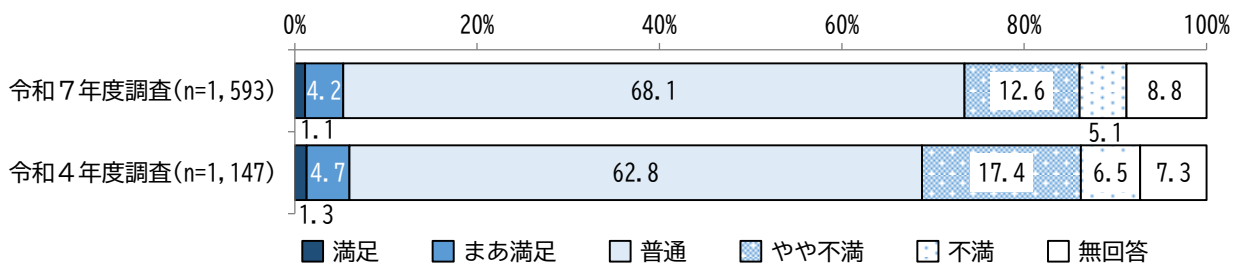
### 【年齢別】





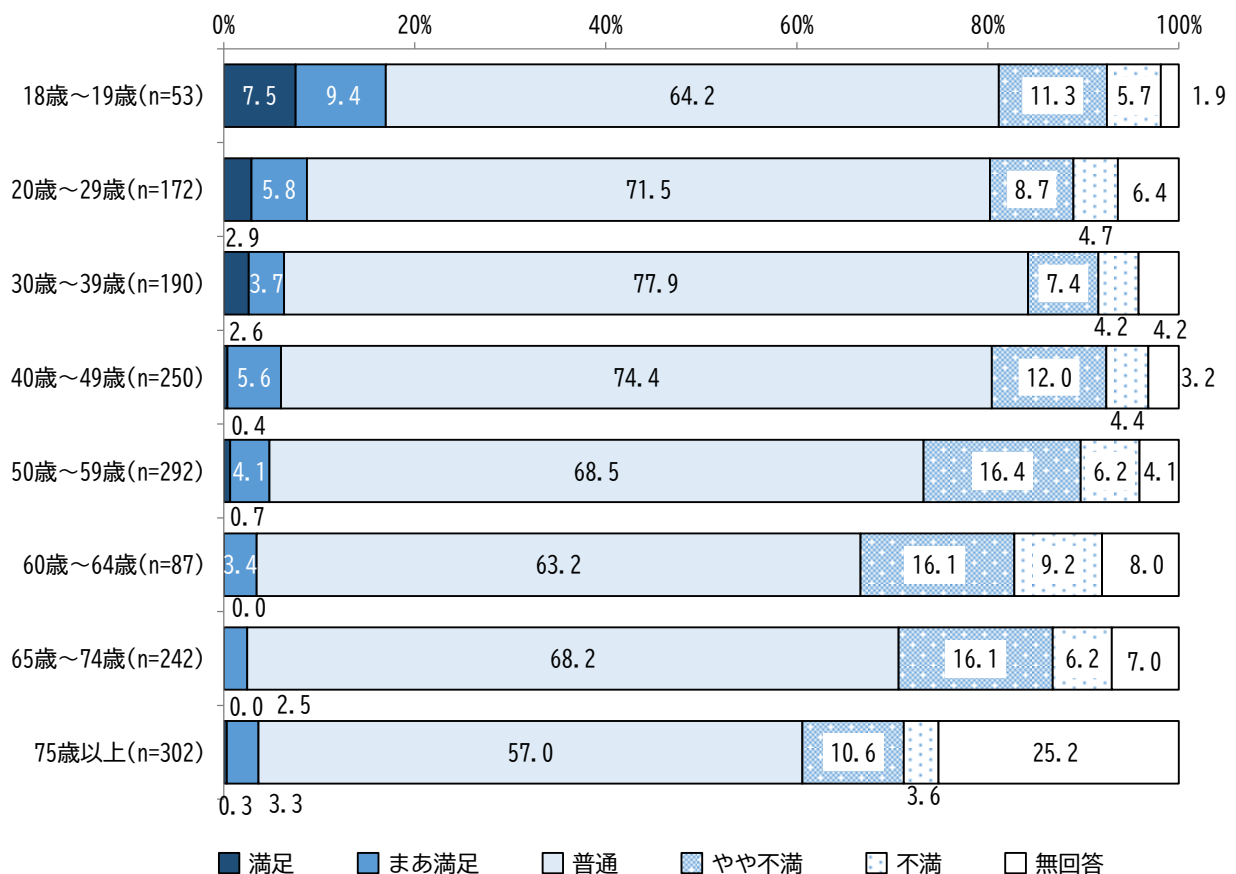
就労機会の拡大による安定した雇用の確保の現状の満足度について、「普通」が 68.1%で最も高く、次いで「やや不満」が 12.6%、「不満」が 5.1%となっています。

### 【現状の満足度】



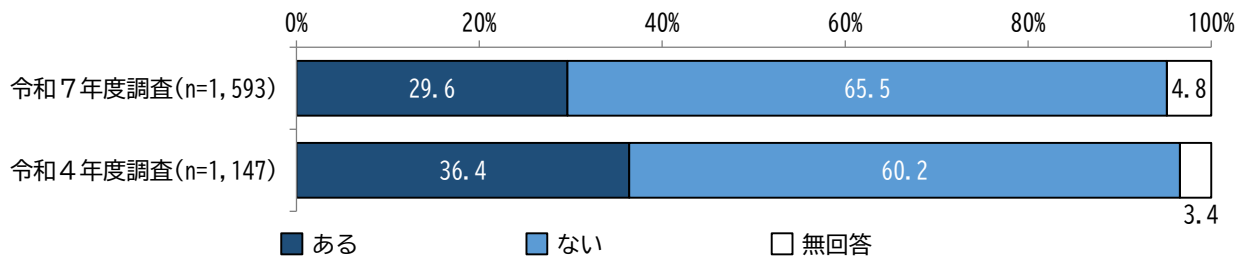
年齢別でみると、『満足』（「満足」と「まあ満足」の合計）は、「18歳～19歳」が 16.9%で最も高く、次いで「20歳～29歳」が 8.7%、「30歳～39歳」が 6.3%となっています。

### 【年齢別】



問 30 あなたの知人や友人を案内したいと思う加東市内の観光地（名所、旧跡など）がありますか。  
（1つに○）

知人や友人を案内したいと思う加東市内の観光地について、「ない」が65.5%で最も高く、次いで「ある」が29.6%となっています。



問 30-1 問 30 で「1.ある」を選択した方にお伺いします。案内したいと思う加東市内の観光地はどこですか。

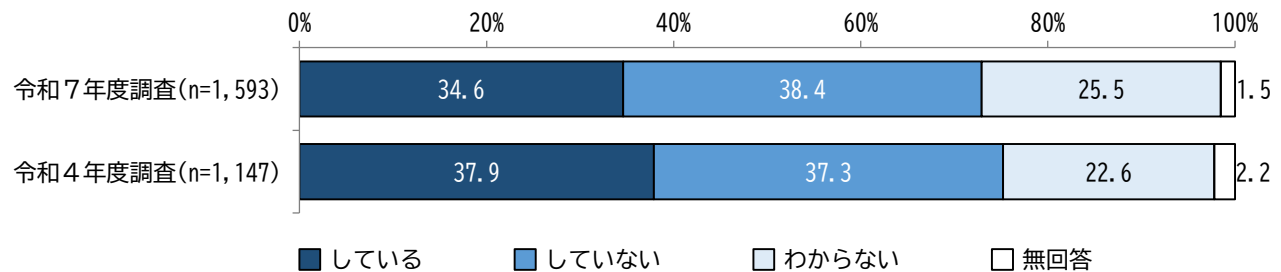
460 人から回答があり、その内容を分類した結果は次の通りです。

なお、複数の意見が記入されているため、回答数の合計とは一致しません。

播州清水寺.....	161 件
闘竜灘.....	117 件
播磨中央公園（バラ園・桜の園）.....	111 件
朝光寺.....	65 件
東条湖おもちゃ王国.....	33 件
三草山.....	30 件
光明寺（展望台）.....	30 件
東条湖.....	27 件
五峰山.....	10 件
加東アート館.....	8 件
佐保神社.....	7 件
桜並木（千鳥川・東条川）.....	7 件
道の駅とうじょう.....	5 件
滝野温泉ぽかぽ.....	5 件
ふじいでんこうさいくるらんど.....	4 件
ゴルフ場.....	4 件
鴨川.....	3 件
東条秋津富士.....	3 件
つくばねの滝.....	2 件
NIKKOEN BBQ&PARTYGARDEN.....	2 件
紫川ラーメン.....	2 件
大橋ラーメン.....	2 件
その他.....	37 件

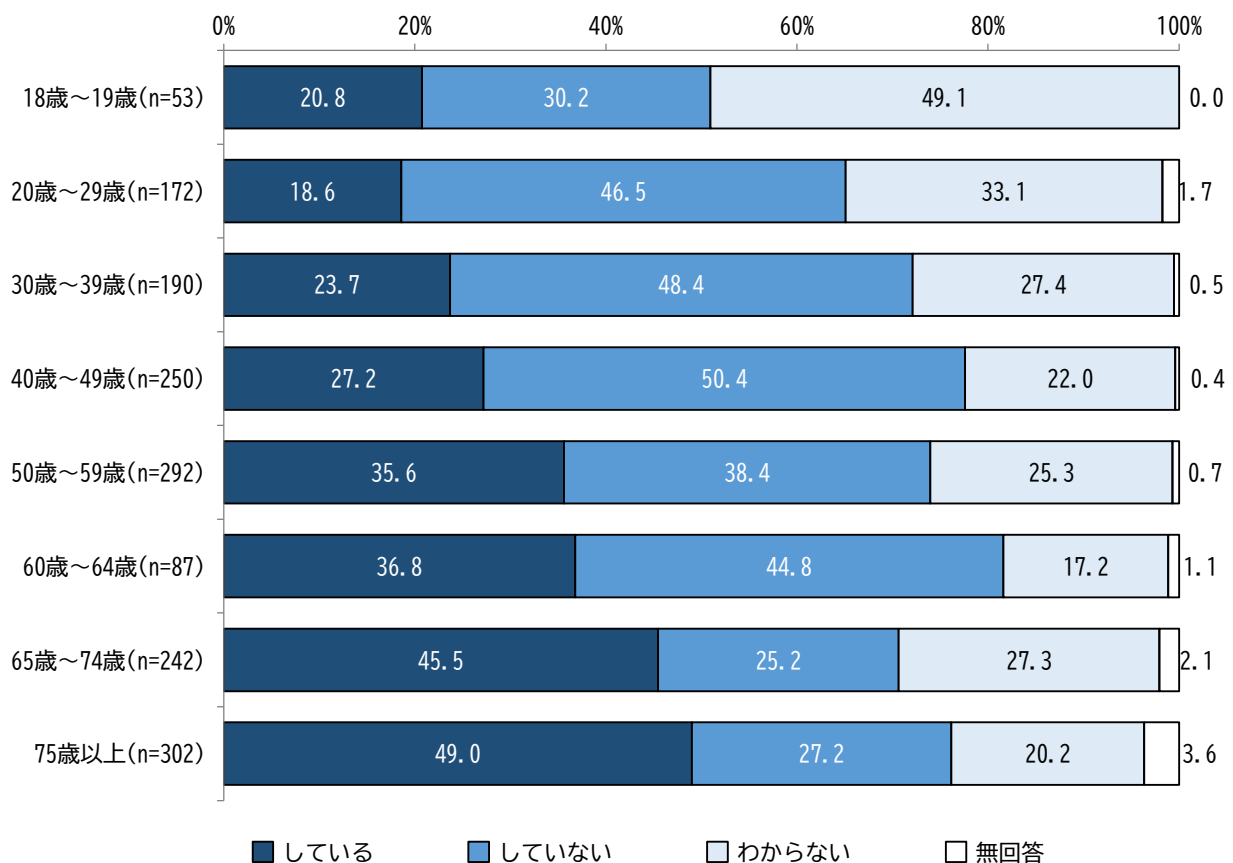
問 31 農産物・畜産物を購入する場合、地元産（加東市や北播磨地域など）のものを優先して購入していますか。（1つに○）

農産物・畜産物を購入する場合、地元産（加東市や北播磨地域など）のものを優先して購入しているかについて、「していない」が38.4%で最も高く、次いで「している」が34.6%、「わからない」が25.5%となっています。



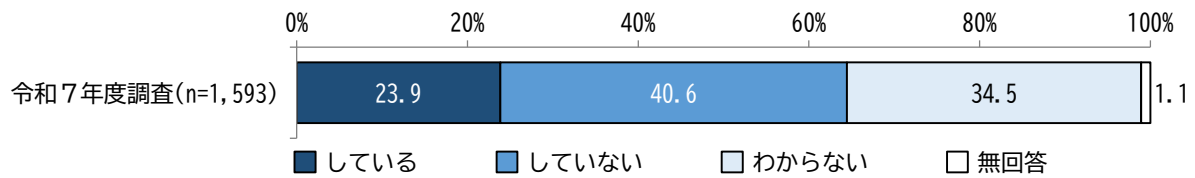
年齢別でみると、「している」は、「75歳以上」が49.0%で最も高く、次いで「65歳～74歳」が45.5%、「60歳～64歳」が36.8%となっています。

【年齢別】



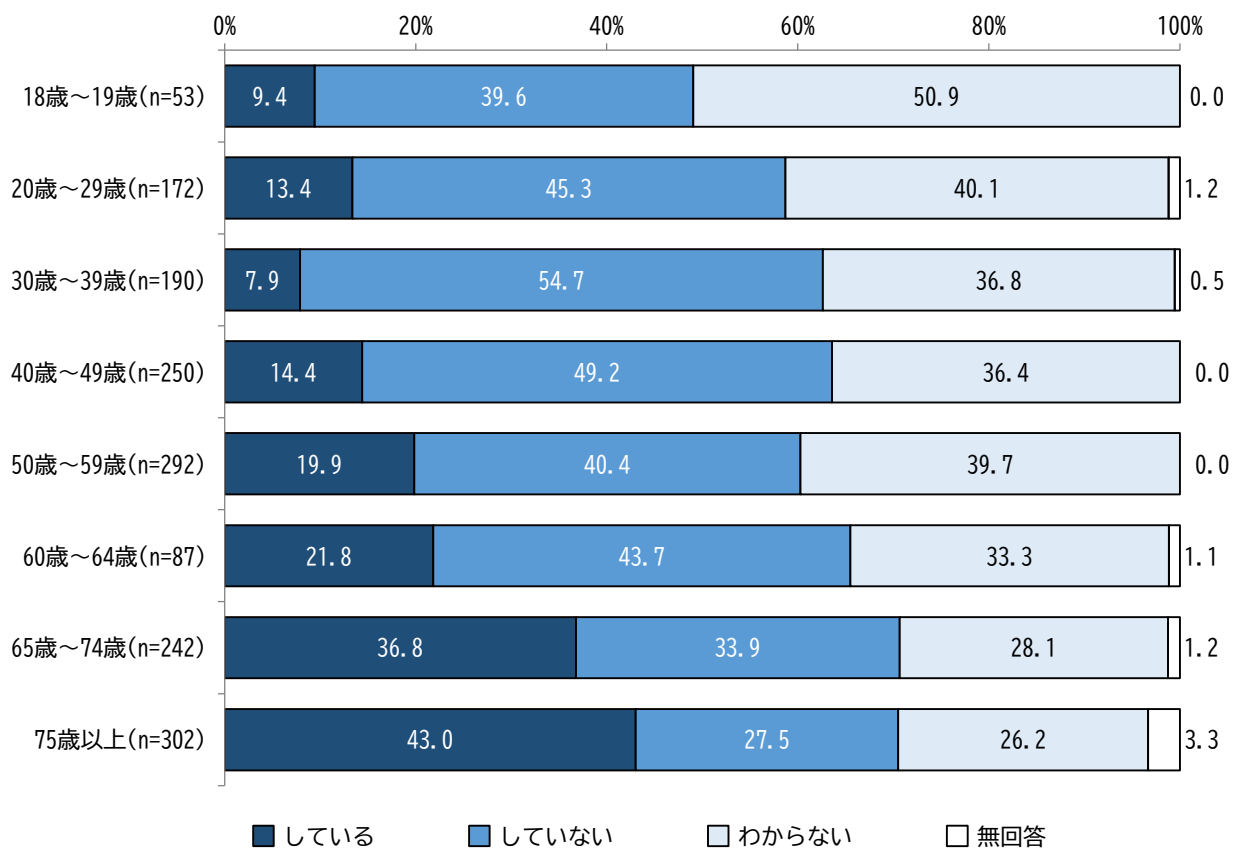
問 32 農産物を購入する場合、無農薬・無化学肥料栽培など、環境に配慮したものを優先して購入していますか。(1つに○)

農産物を購入する場合、無農薬・無化学肥料栽培など、環境に配慮したものを優先して購入しているかについて、「していない」が40.6%で最も高く、次いで「わからない」が34.5%、「している」が23.9%となっています。



年齢別でみると、「している」は、「75歳以上」が43.0%で最も高く、次いで「65歳～74歳」が36.8%、「60歳～64歳」が21.8%となっています。

#### 【年齢別】



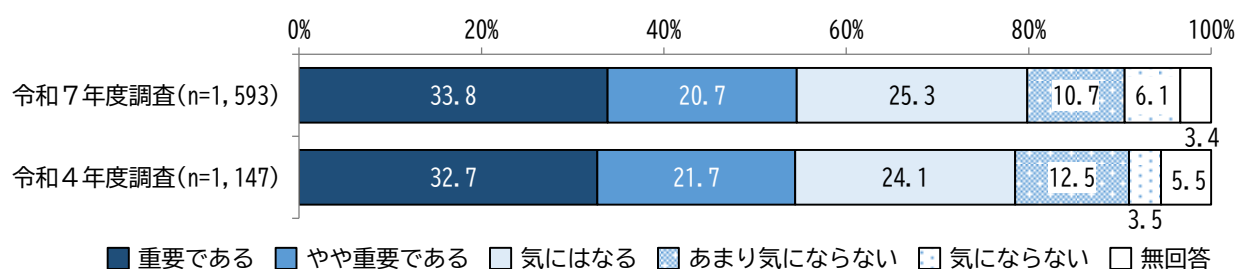
## 8. 「豊かで快適なくらしを支える都市基盤が整備されたまち」の取組について

問 33 現在、加東市が取り組んでいる施策について、重要性と現状についての満足度をお聞きます。  
(各項目で、「重要性」と「現状の満足度」のそれぞれ1つに○)

### ①交通渋滞の解消などのための道路の整備

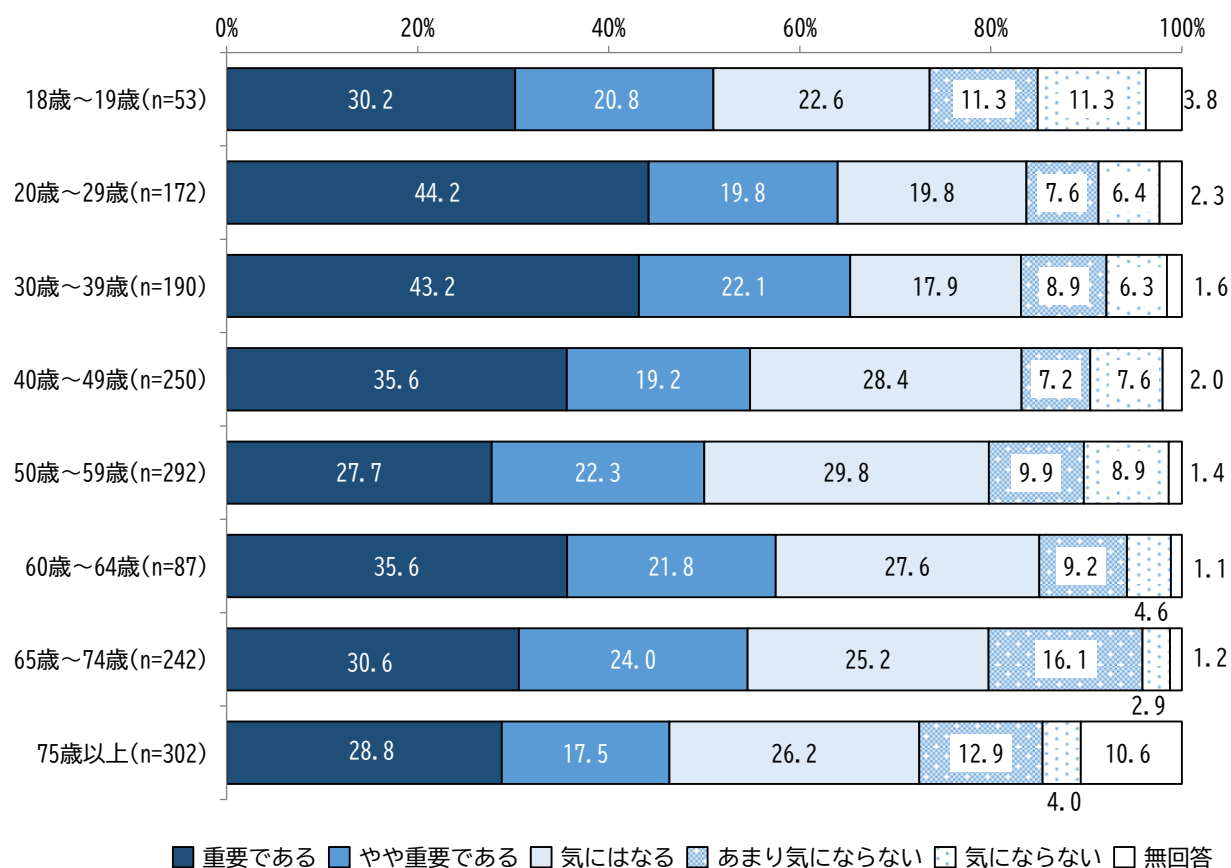
交通渋滞の解消などのための道路の整備の重要性について、「重要である」が 33.8%で最も高く、次いで「気にはなる」が 25.3%、「やや重要である」が 20.7%となっています。

#### 【重要性】



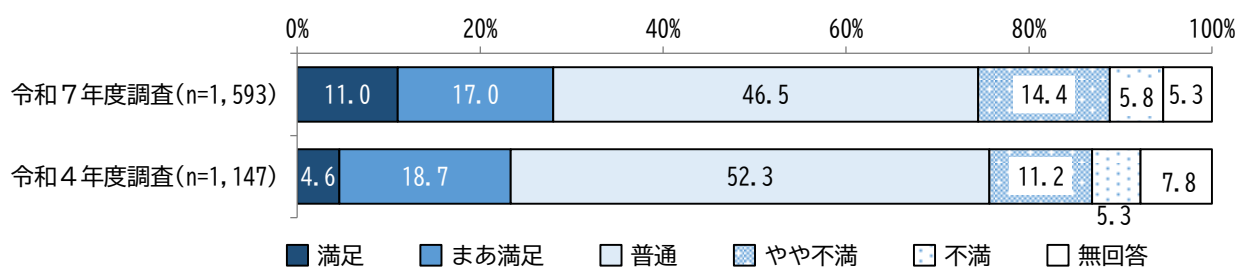
年齢別でみると、『重要』（「重要である」と「やや重要である」の合計）は、「30歳～39歳」が 65.3%で最も高く、次いで「20歳～29歳」が 64.0%、「60歳～64歳」が 57.4%となっています。

#### 【年齢別】



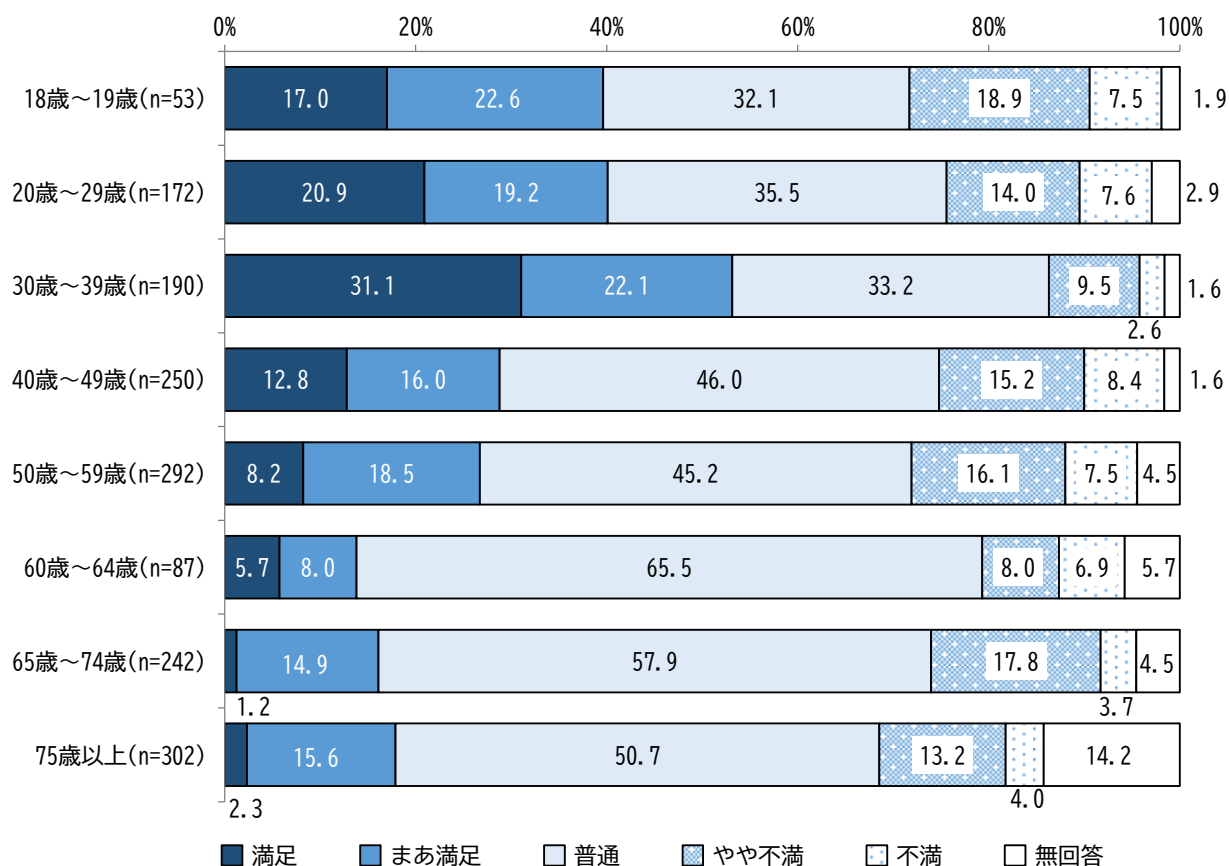
交通渋滞の解消などのための道路の整備の現状の満足度について、「普通」が 46.5%で最も高く、次いで「まあ満足」が 17.0%、「やや不満」が 14.4%となっています。

### 【現状の満足度】



年齢別でみると、『満足』（「満足」と「まあ満足」の合計）は、「30歳～39歳」が 53.2%で最も高く、次いで「20歳～29歳」が 40.1%、「18歳～19歳」が 39.6%となっています。

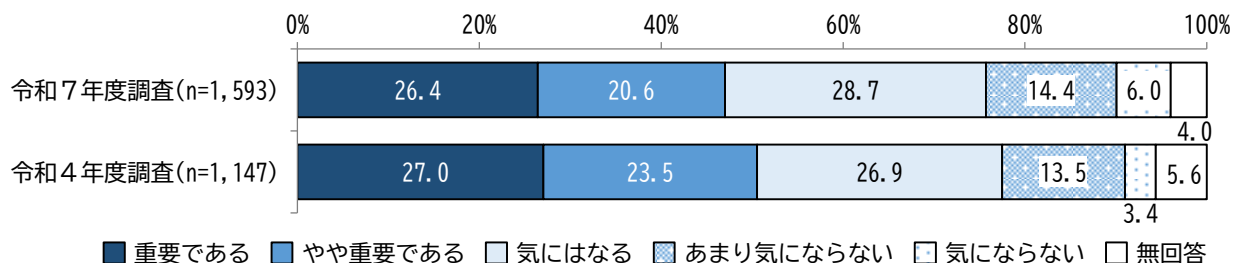
### 【年齢別】



## ②公園の整備

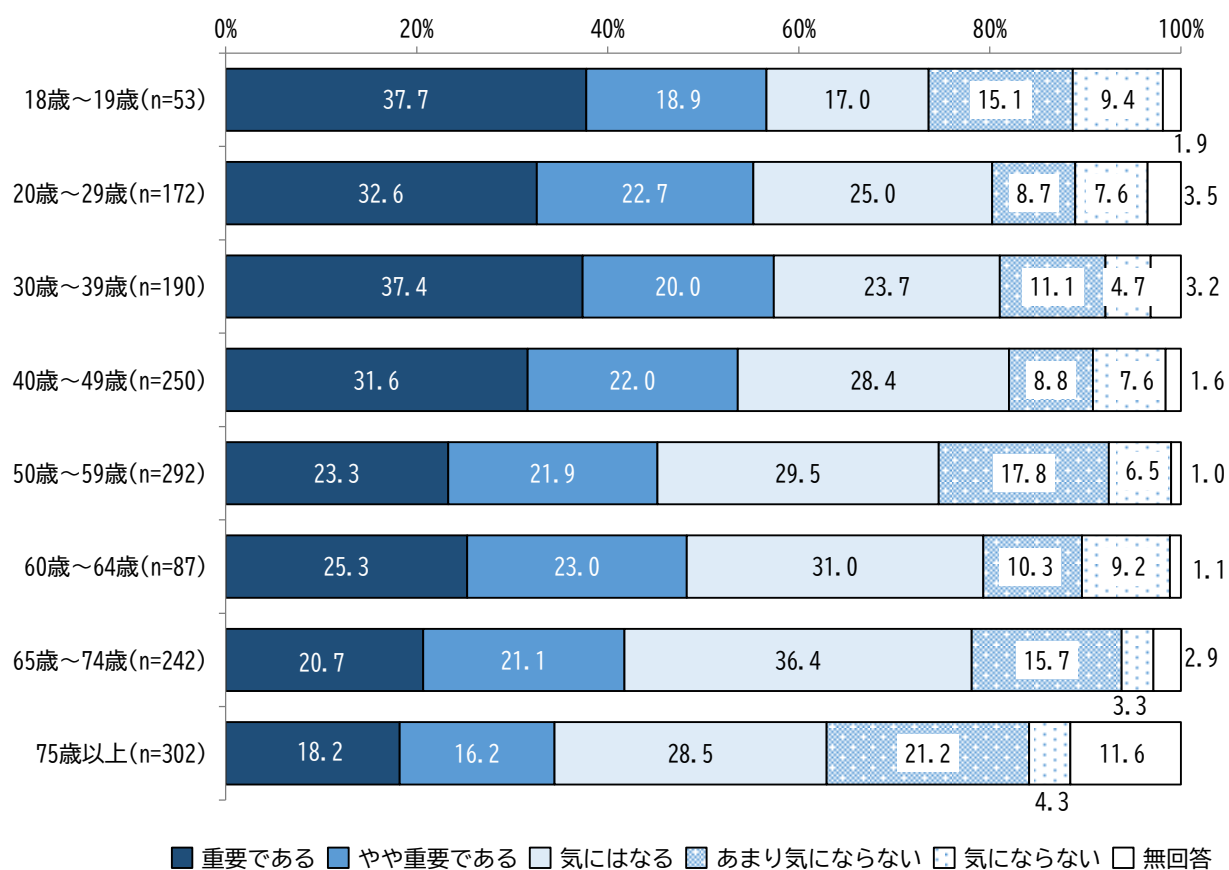
公園の整備の重要性について、「気にはなる」が28.7%で最も高く、次いで「重要である」が26.4%、「やや重要である」が20.6%となっています。

### 【重要性】



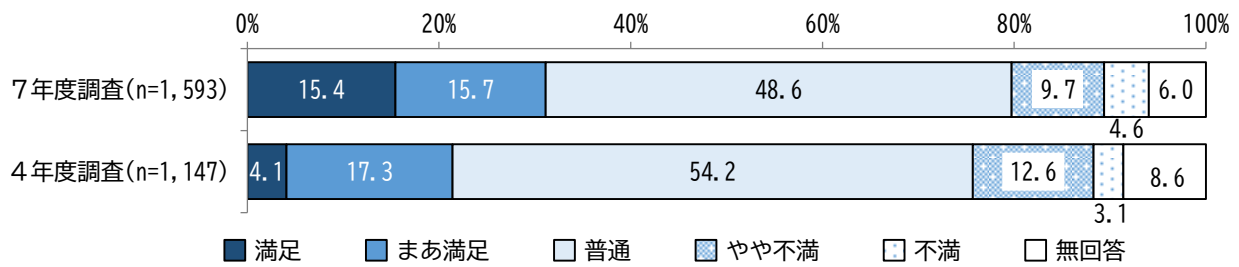
年齢別でみると、『重要』（「重要である」と「やや重要である」の合計）は、「30歳～39歳」が57.4%で最も高く、次いで「18歳～19歳」が56.6%、「20歳～29歳」が55.3%となっています。

### 【年齢別】



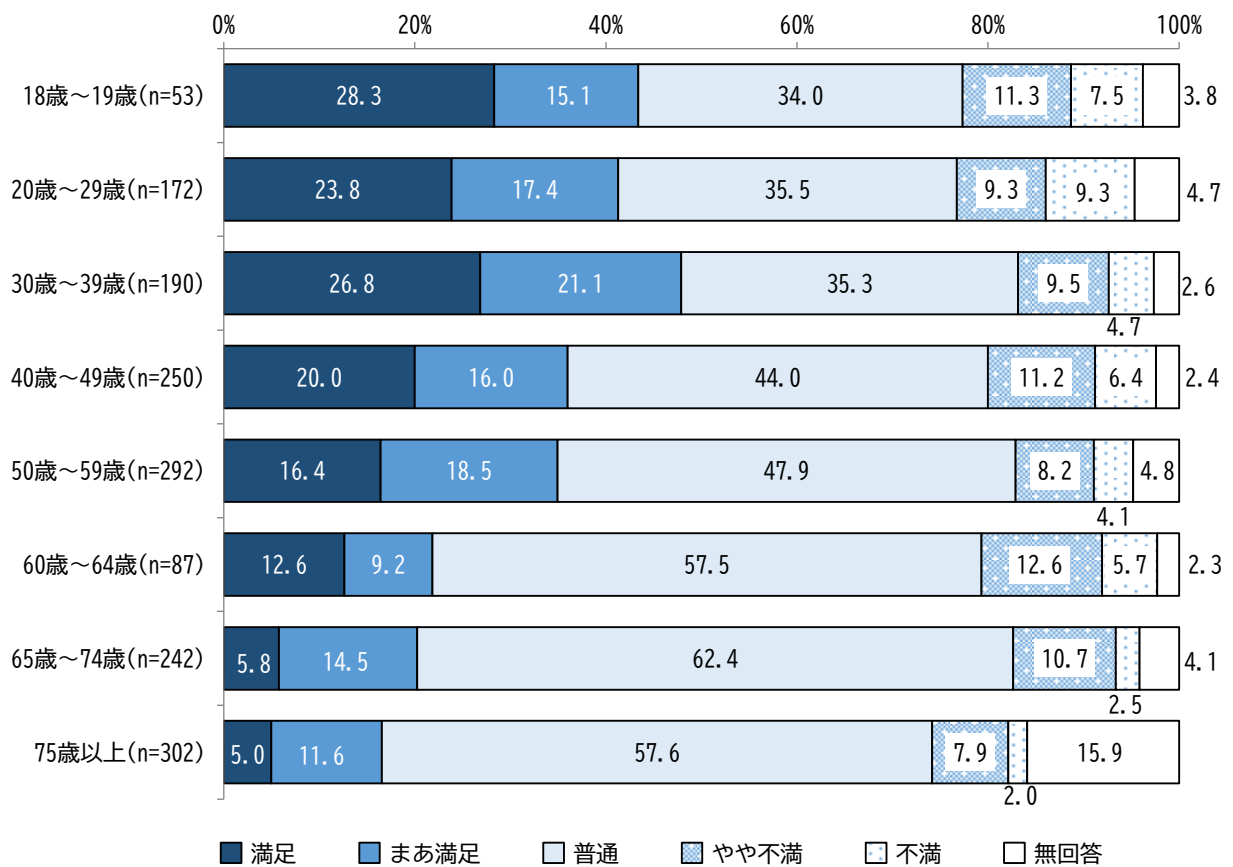
公園の整備の現状の満足度について、「普通」が 48.6%で最も高く、次いで「まあ満足」が 15.7%、「満足」が 15.4%となっています。

### 【現状の満足度】



年齢別でみると、『満足』（「満足」と「まあ満足」の合計）は、「30歳～39歳」が47.9%で最も高く、次いで「18歳～19歳」が43.4%、「20歳～29歳」が41.2%となっています。

### 【年齢別】

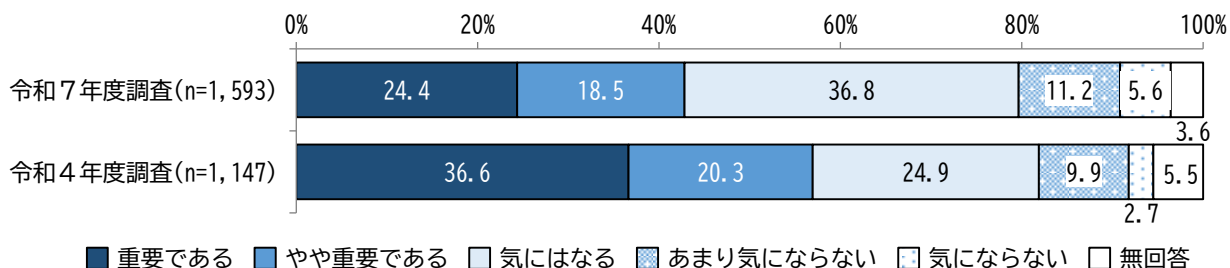




### ③河川改修の推進

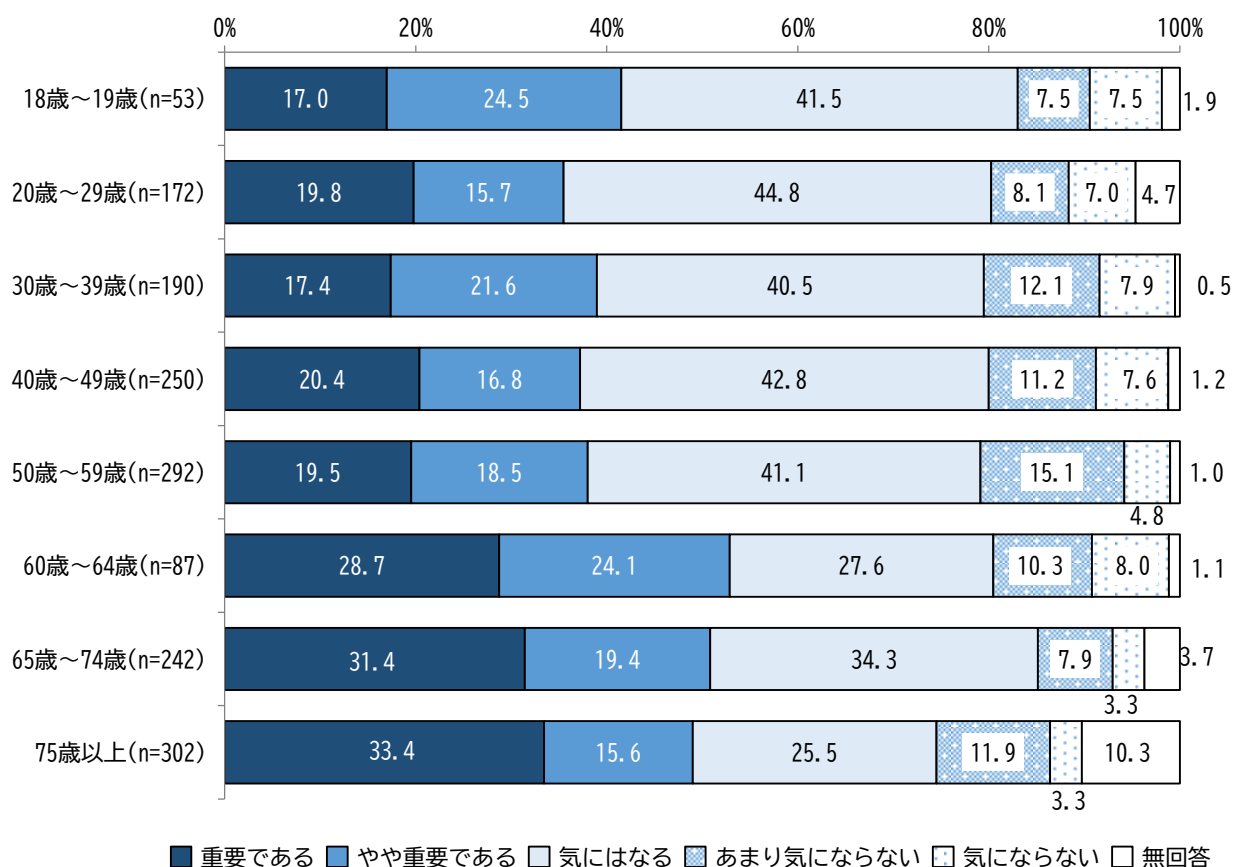
河川改修の推進の重要性について、「気にはなる」が36.8%で最も高く、次いで「重要である」が24.4%、「やや重要である」が18.5%となっています。

#### 【重要性】



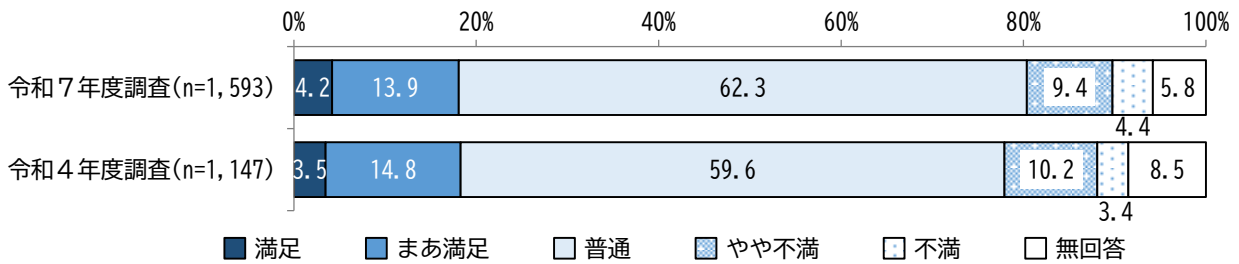
年齢別でみると、『重要』（「重要である」と「やや重要である」の合計）は、「60歳～64歳」が52.8%で最も高く、次いで「65歳～74歳」が50.8%、「75歳以上」が49.0%となっています。

#### 【年齢別】



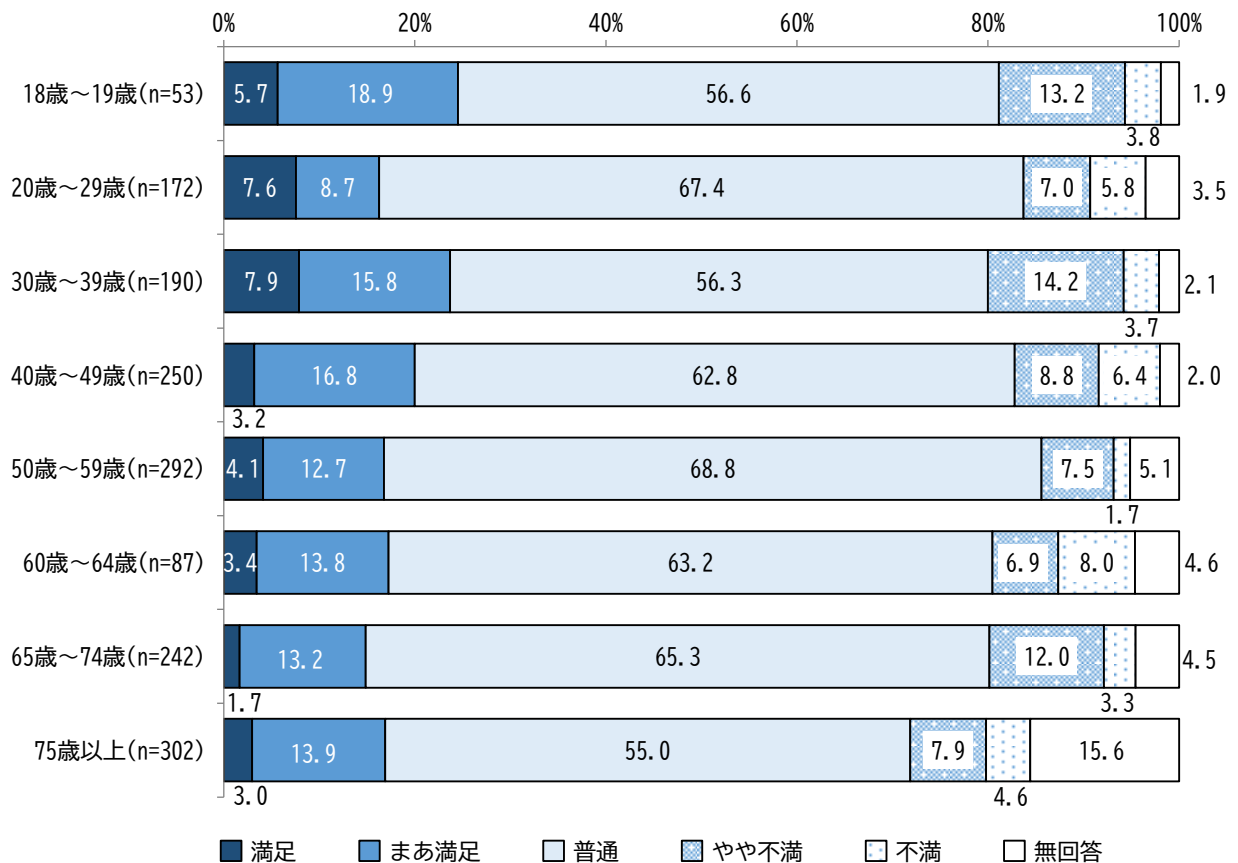
河川改修の推進の現状の満足度について、「普通」が 62.3%で最も高く、次いで「まあ満足」が 13.9%、「やや不満」が 9.4%となっています。

【現状の満足度】



年齢別でみると、『満足』（「満足」と「まあ満足」の合計）は、「18歳～19歳」が 24.6%で最も高く、次いで「30歳～39歳」が 23.7%、「40歳～49歳」が 20.0%となっています。

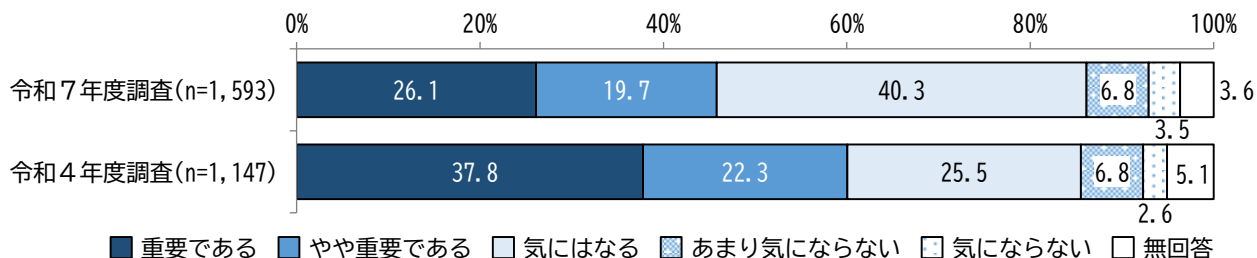
【年齢別】



#### ④空家の適切な管理と利活用の推進

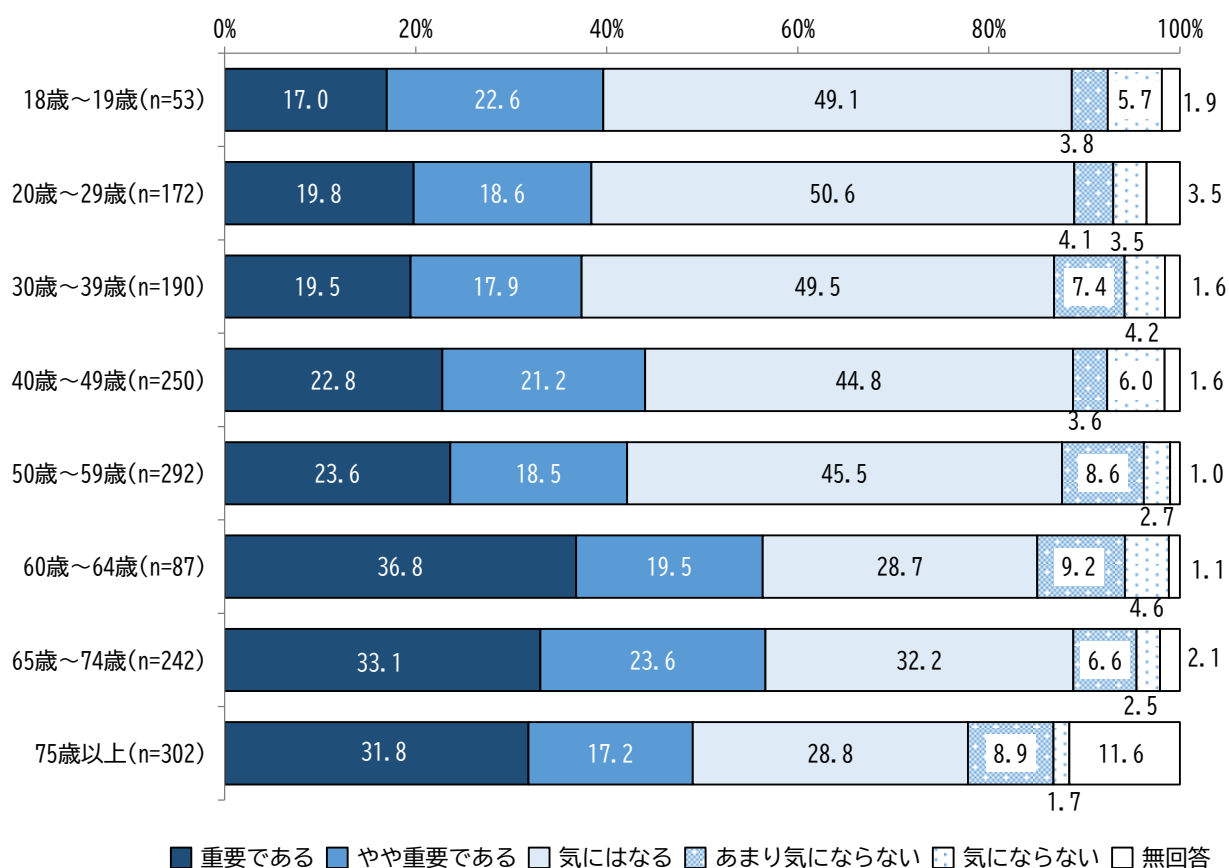
空家の適切な管理と利活用の推進の重要性について、「気にはなる」が40.3%で最も高く、次いで「重要である」が26.1%、「やや重要である」が19.7%となっています。

##### 【重要性】



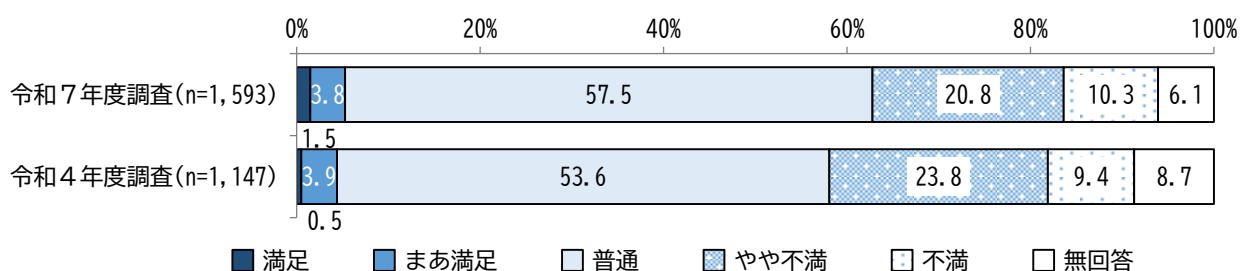
年齢別でみると、『重要』（「重要である」と「やや重要である」の合計）は、「65歳～74歳」が56.7%で最も高く、次いで「60歳～64歳」が56.3%、「75歳以上」が49.0%となっています。

##### 【年齢別】



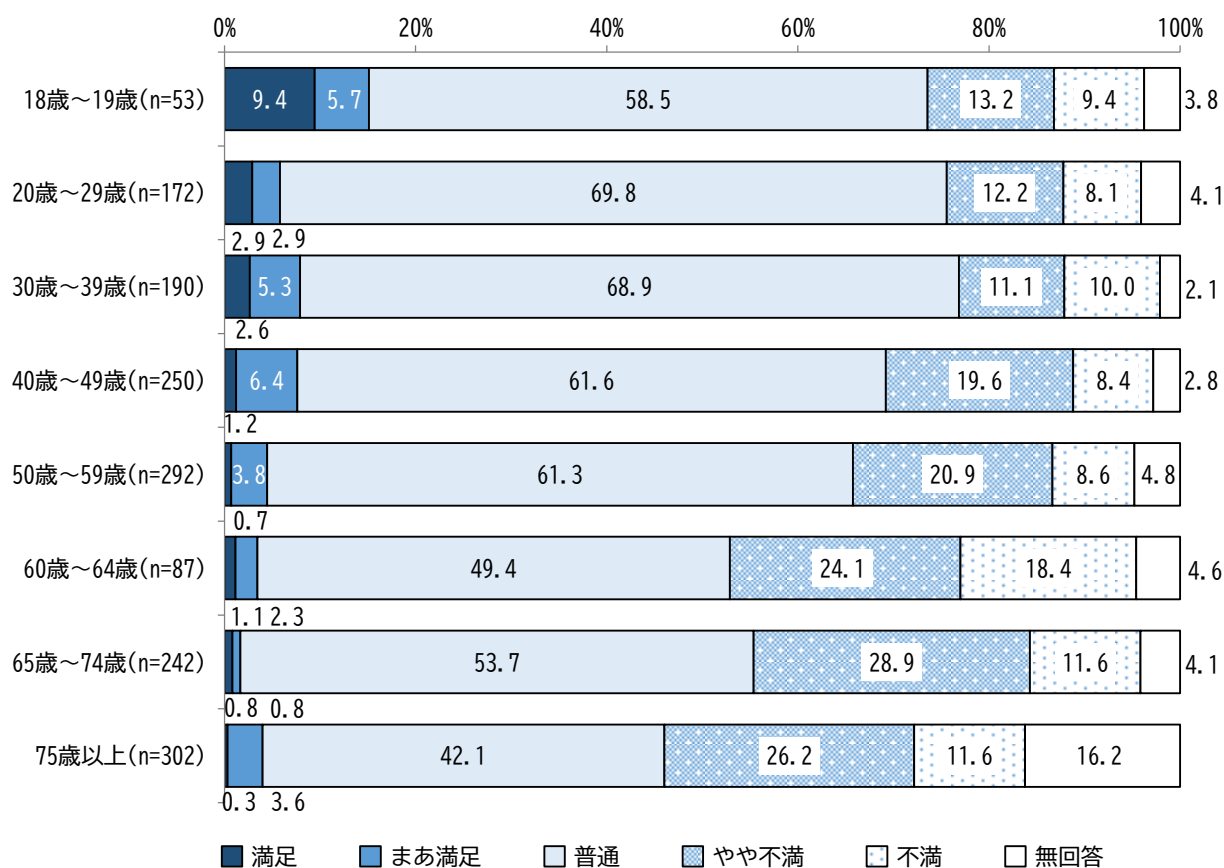
空家の適切な管理と利活用の推進の現状の満足度について、「普通」が 57.5%で最も高く、次いで「やや不満」が 20.8%、「不満」が 10.3%となっています。

### 【現状の満足度】



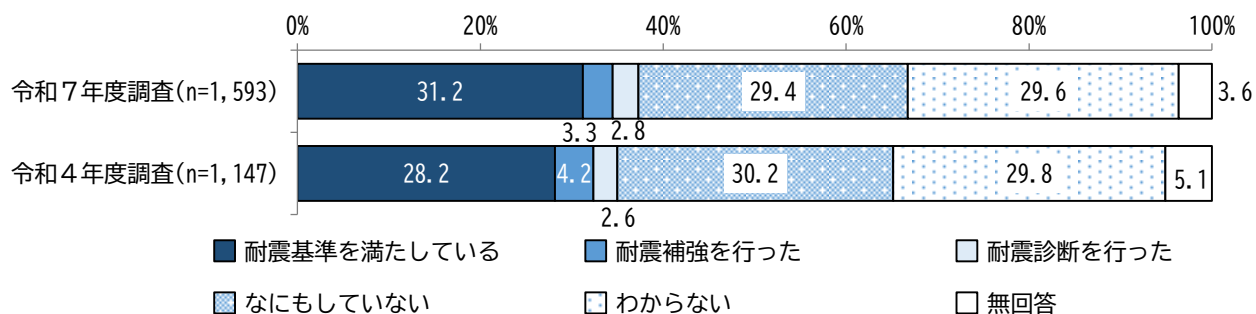
年齢別でみると、『満足』（「満足」と「まあ満足」の合計）は、「18歳～19歳」が 15.1%で最も高く、次いで「30歳～39歳」が 7.9%、「40歳～49歳」が 7.6%となっています。

### 【年齢別】



問 34 あなたの住まいは耐震診断や耐震補強を行っていますか。(1つに○)

住まいは、耐震診断や耐震補強を行っているかについて、「耐震基準を満たしている」が 31.2%で最も高く、次いで「わからない」が 29.6%、「なにもしていない」が 29.4%となっています。




## 9. 「安全でおいしい水と快適な生活環境が持続されたまち」の取組について

問 35 現在、加東市が取り組んでいる施策について、重要性と現状についての満足度をお聞きます。  
 (「重要性」と「現状の満足度」のそれぞれ1つに○)

### ①ライフライン（上下水道など）の整備

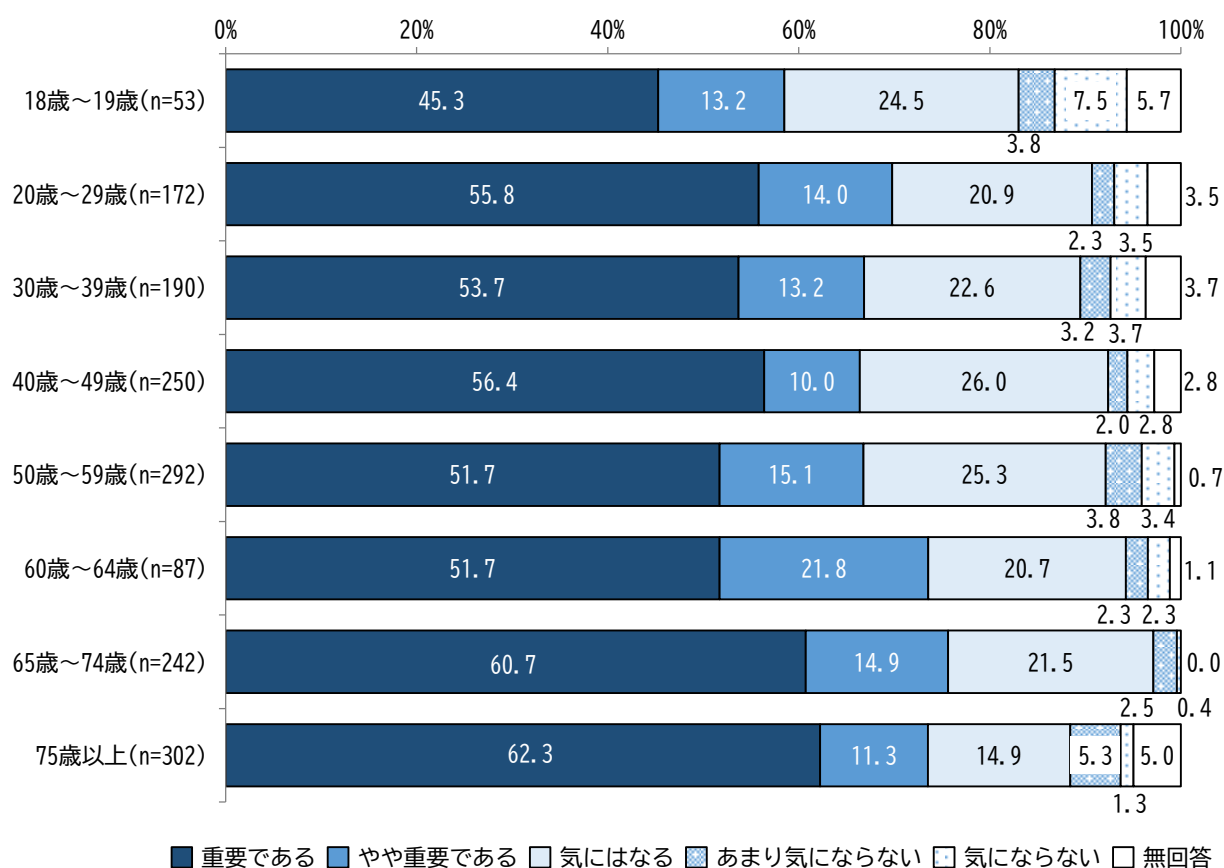
ライフライン（上下水道など）の整備の重要性について、「重要である」が 56.2%で最も高く、次いで「気にはなる」が 21.8%、「やや重要である」が 13.5%となっています。

#### 【重要性】



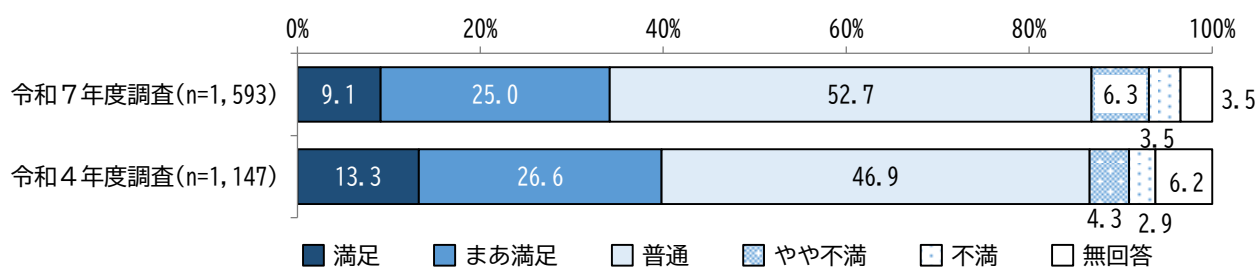
年齢別でみると、『重要』（「重要である」と「やや重要である」の合計）は、「65歳～74歳」が 75.6%で最も高く、次いで「75歳以上」が 73.6%、「60歳～64歳」が 73.5%となっています。

#### 【年齢別】



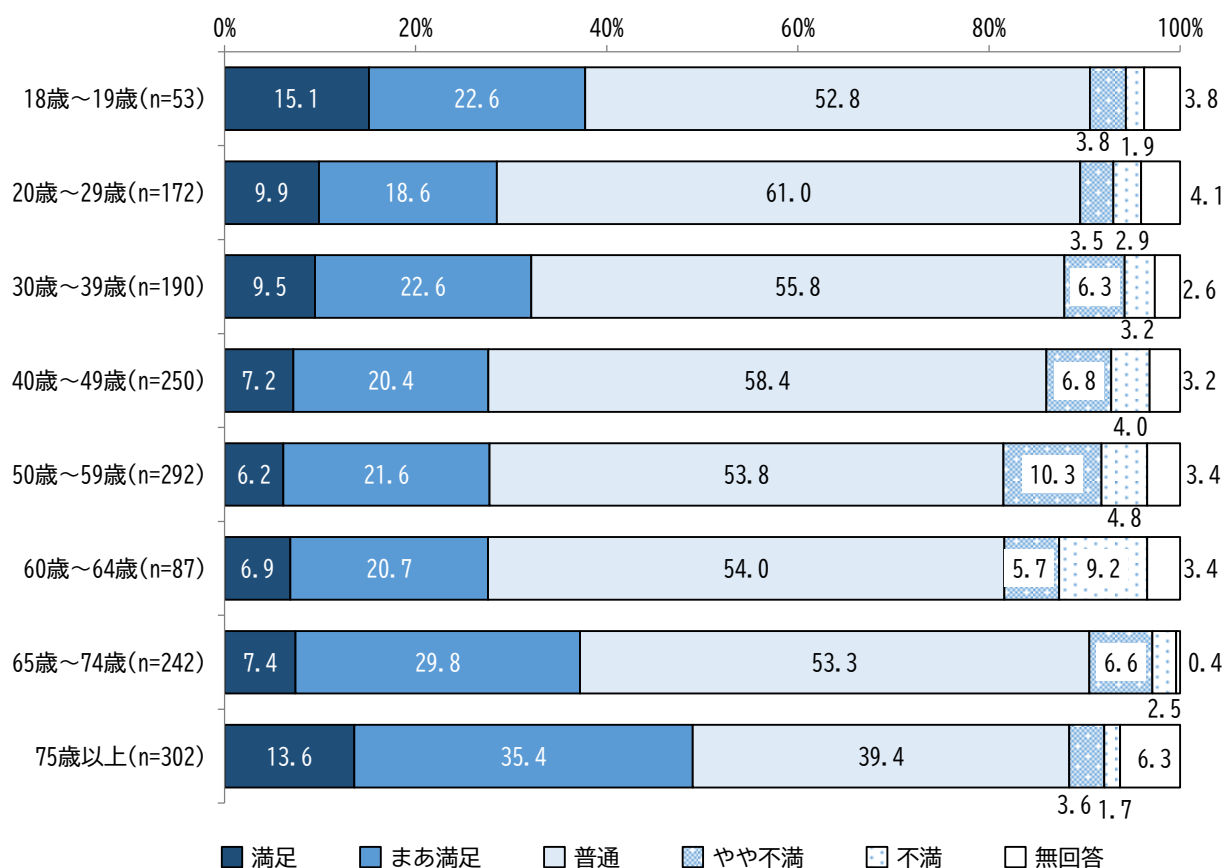
ライフライン（上下水道など）の整備の現状の満足度について、「普通」が 52.7%で最も高く、次いで「まあ満足」が 25.0%、「満足」が 9.1%となっています。

### 【現状の満足度】



年齢別でみると、『満足』（「満足」と「まあ満足」の合計）は、「75歳以上」が 49.0%で最も高く、次いで「18歳～19歳」が 37.7%、「65歳～74歳」が 37.2%となっています。

### 【年齢別】



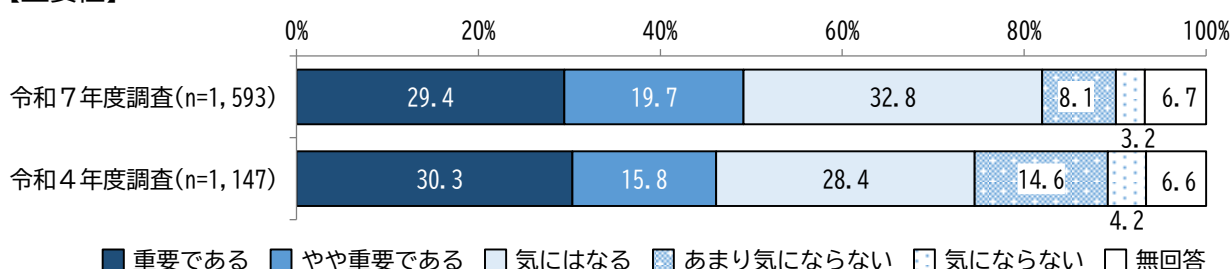
## 10. 「戦略的経営と協働で創造する魅力あふれるまち」の取組について

問 36 現在、加東市が取り組んでいる施策について、重要性と現状についての満足度をお聞きます。  
(各項目で、「重要性」と「現状の満足度」のそれぞれ1つに○)

### ①行財政改革を柱とする計画的な行財政運営の促進

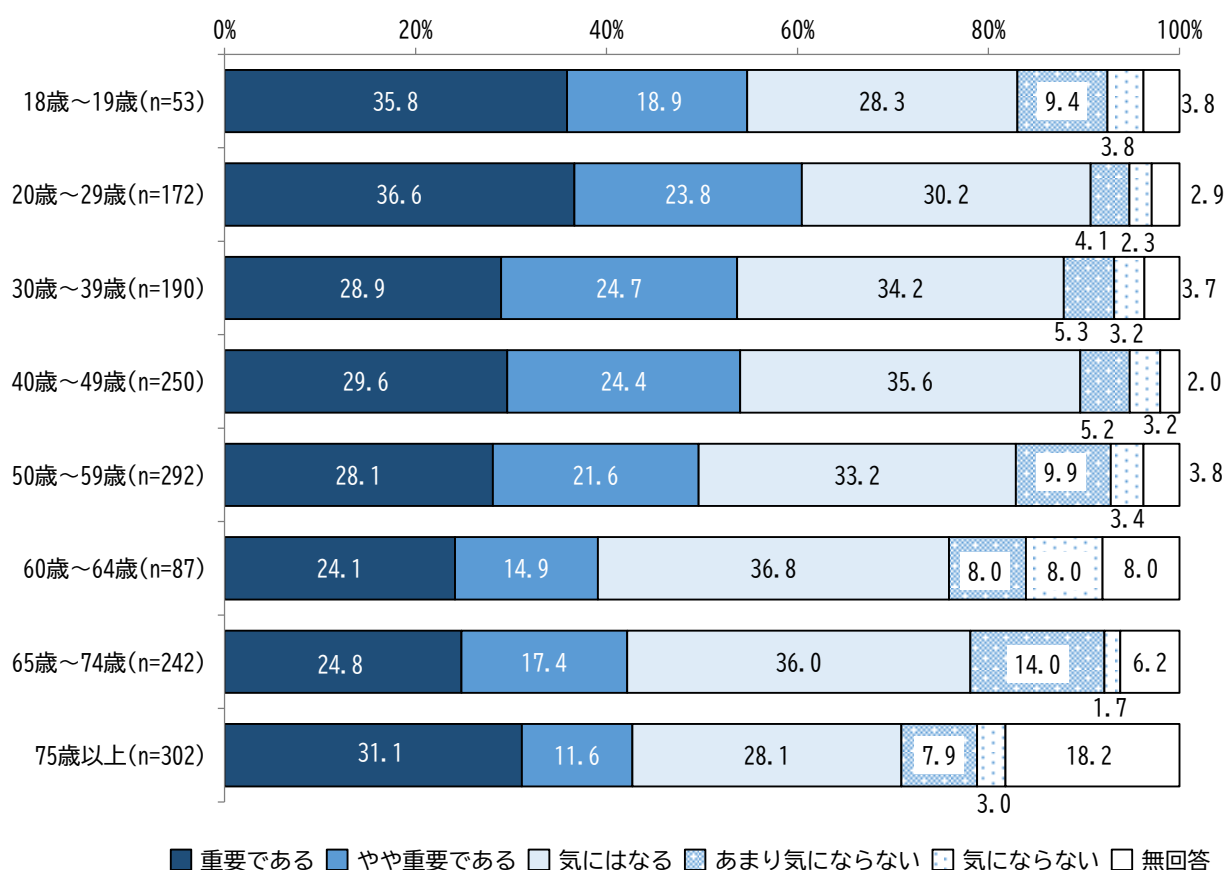
行財政改革を柱とする計画的な行財政運営の促進の重要性について、「気にはなる」が 32.8%で最も高く、次いで「重要である」が 29.4%、「やや重要である」が 19.7%となっています。

#### 【重要性】



年齢別でみると、『重要』（「重要である」と「やや重要である」の合計）は、「20歳～29歳」が 60.4%で最も高く、次いで「18歳～19歳」が 54.7%、「40歳～49歳」が 54.0%となっています。

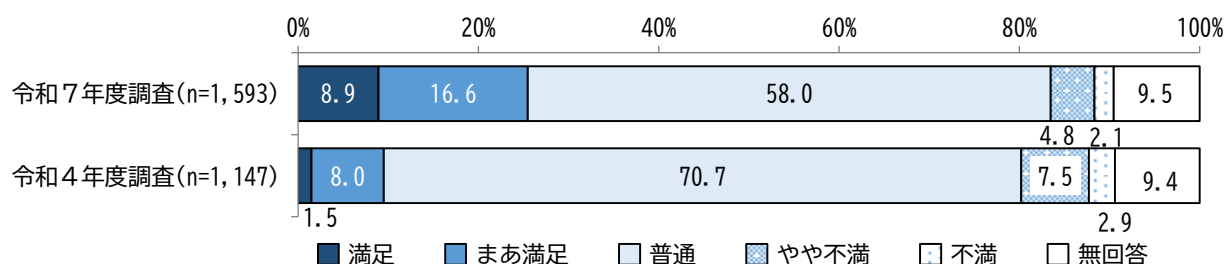
#### 【年齢別】





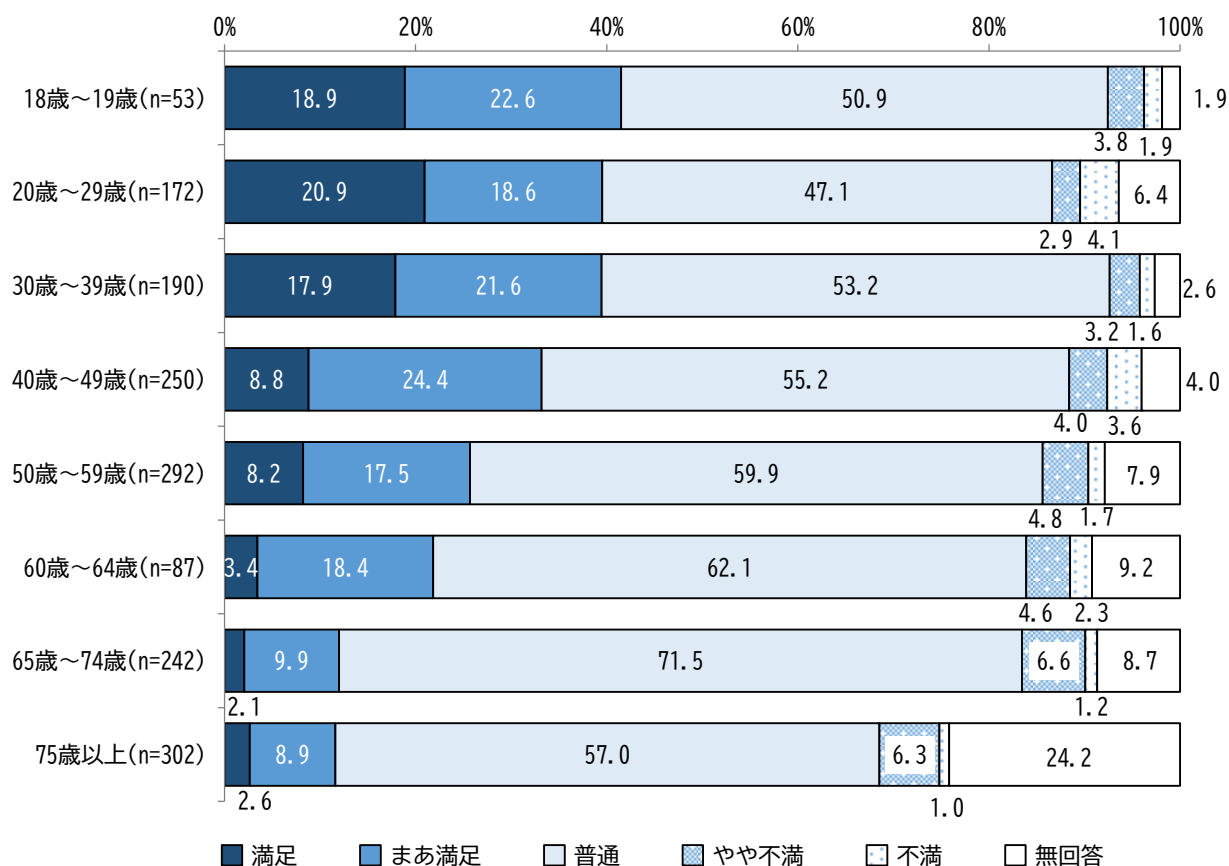
行財政改革を柱とする計画的な行財政運営の促進の現状の満足度について、「普通」が 58.0%で最も高く、次いで「まあ満足」が 16.6%、「満足」が 8.9%となっています。

### 【現状の満足度】



年齢別でみると、『満足』（「満足」と「まあ満足」の合計）は、「18歳～19歳」が41.5%で最も高く、次いで「20歳～29歳」と「30歳～39歳」が39.5%となっています。

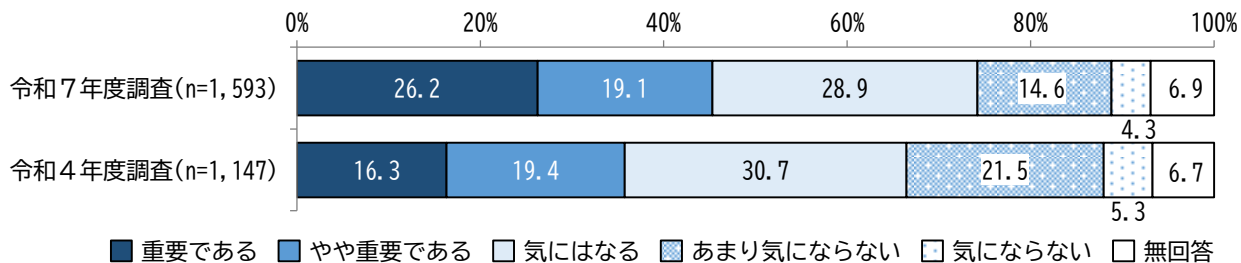
### 【年齢別】



## ②市民参加の仕組みの整備や市民参加の機会の促進

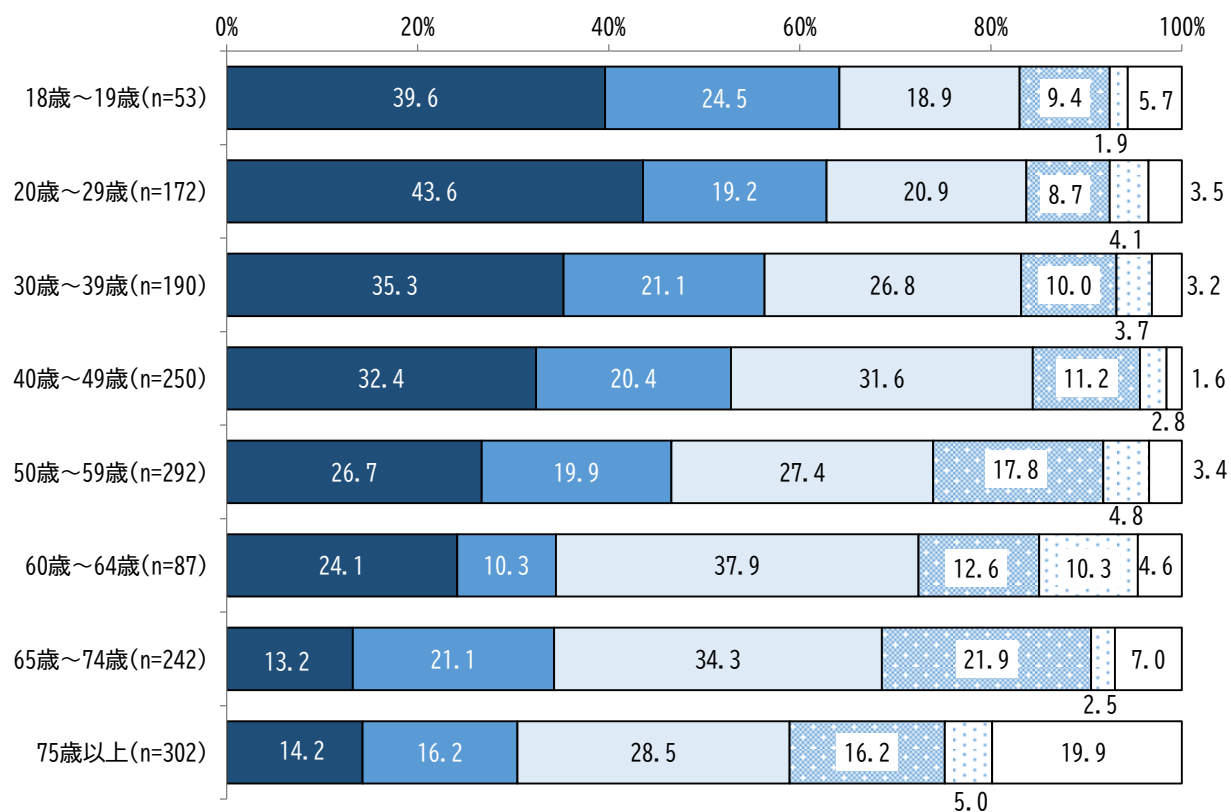
市民参加の仕組みの整備や市民参加の機会の促進の重要性について、「気にはなる」が 28.9%で最も高く、次いで「重要である」が 26.2%、「やや重要である」が 19.1%となっています。

### 【重要性】



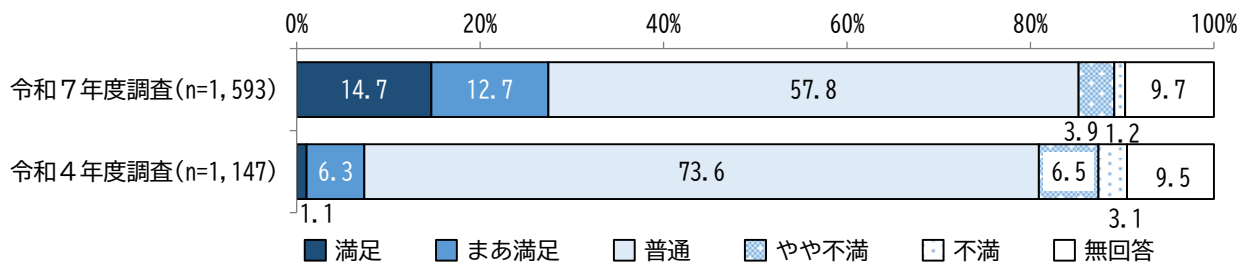
年齢別でみると、『重要』（「重要である」と「やや重要である」の合計）は、「18歳～19歳」が 64.1%で最も高く、次いで「20歳～29歳」が 62.8%、「30歳～39歳」が 56.4%となっています。

### 【年齢別】



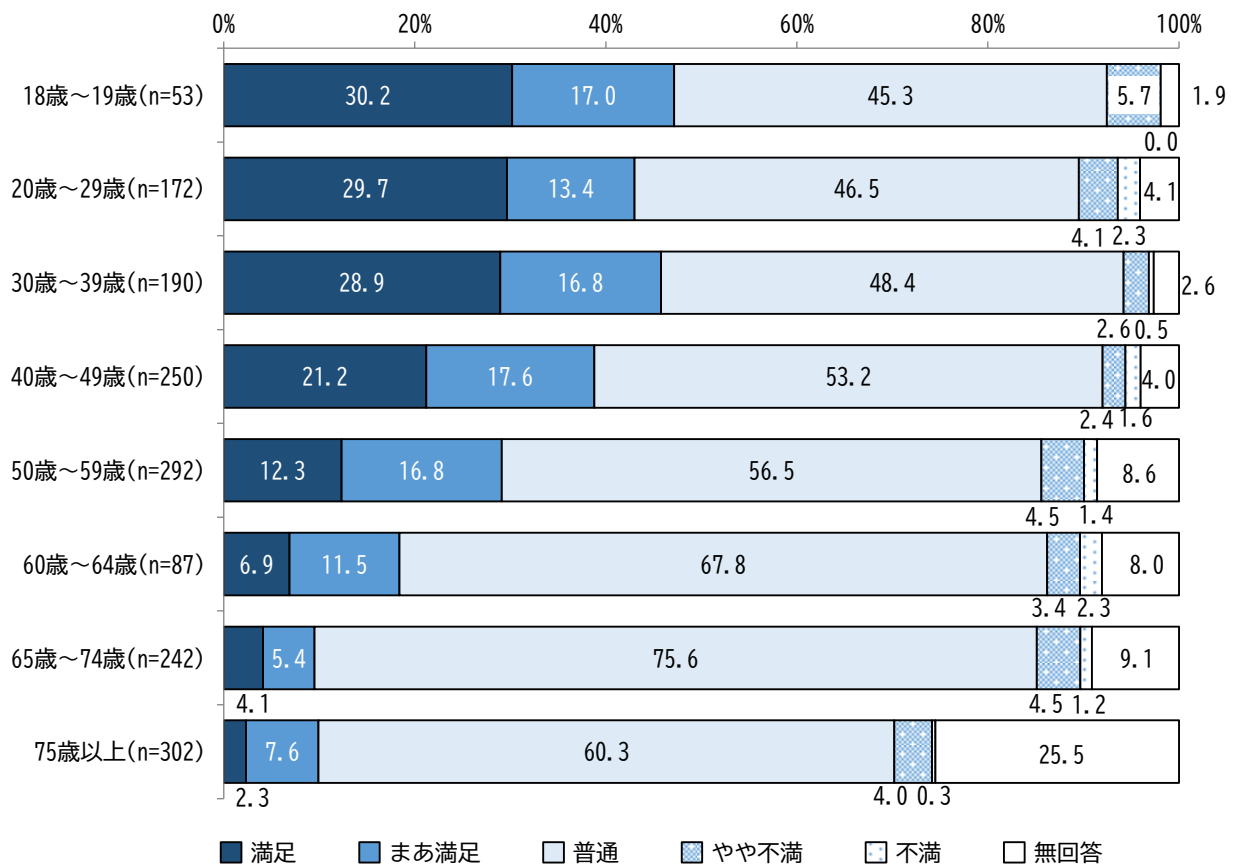
市民参加の仕組みの整備や市民参加の機会の促進の現状の満足度について、「普通」が 57.8%で最も高く、次いで「満足」が 14.7%、「まあ満足」が 12.7%となっています。

#### 【現状の満足度】



年齢別でみると、『満足』（「満足」と「まあ満足」の合計）は、「18歳～19歳」が 47.2%で最も高く、次いで「30歳～39歳」が 45.7%、「20歳～29歳」が 43.1%となっています。

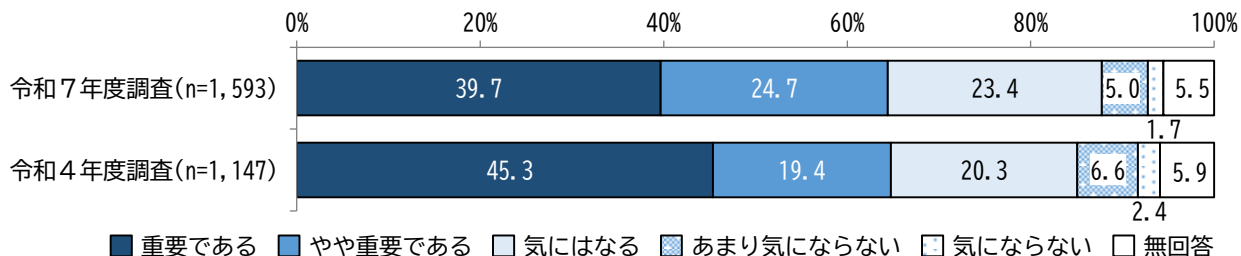
#### 【年齢別】



### ③便利な交通手段の整備（鉄道・バス）

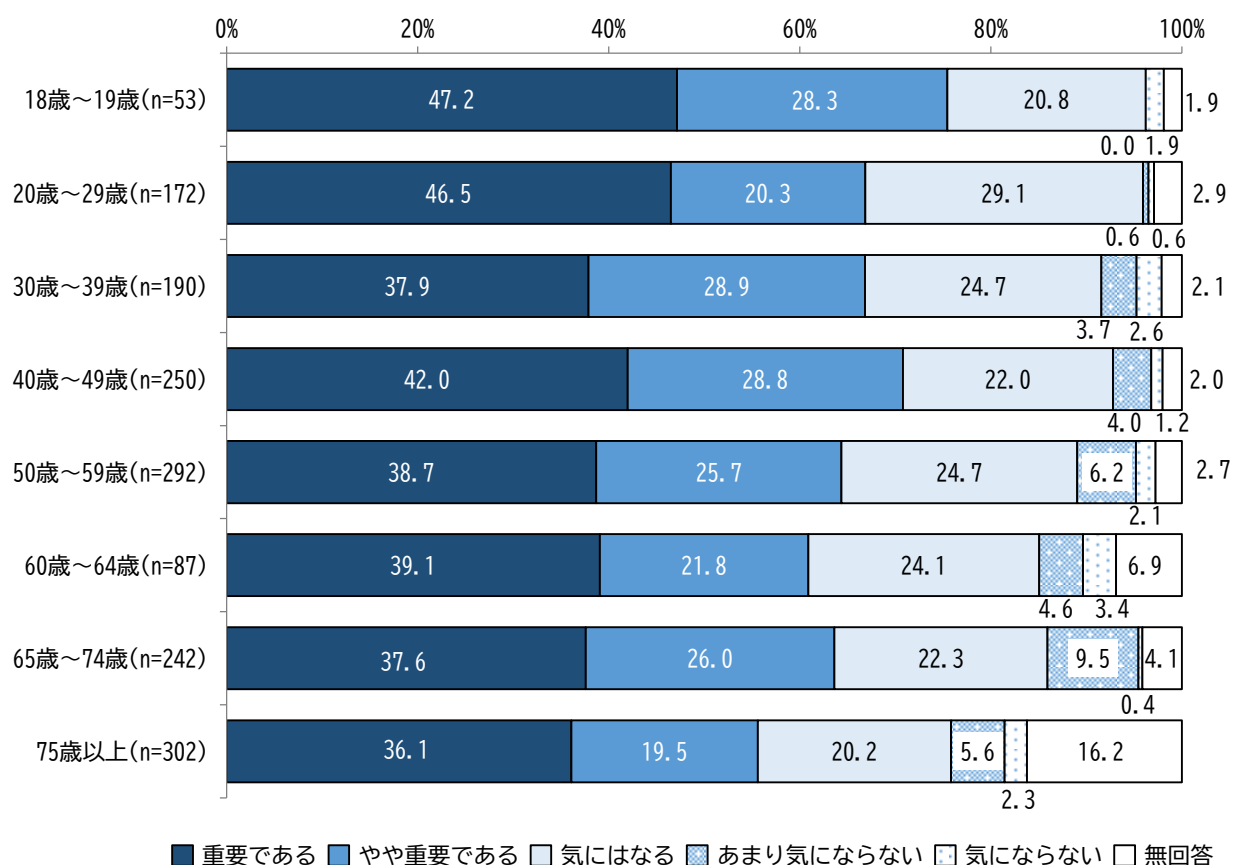
便利な交通手段の整備（鉄道・バス）の重要性について、「重要である」が 39.7%で最も高く、次いで「やや重要である」が 24.7%、「気にはなる」が 23.4%となっています。

#### 【重要性】



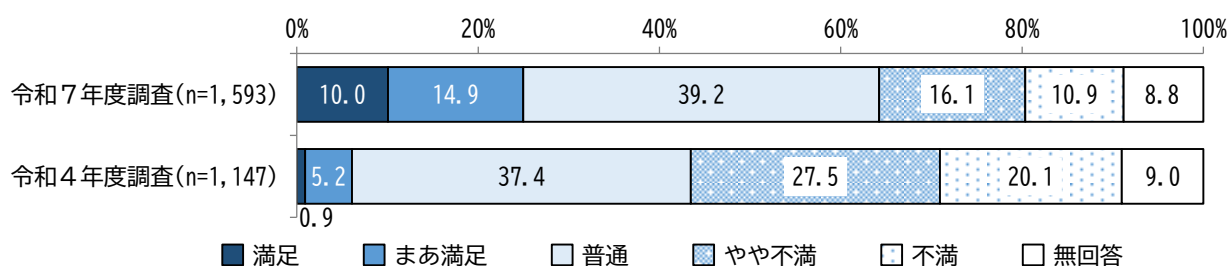
年齢別でみると、『重要』（「重要である」と「やや重要である」の合計）は、「18歳～19歳」が 75.5%で最も高く、次いで「40歳～49歳」が 70.8%、「20歳～29歳」と「30歳～39歳」が 66.8%となっています。

#### 【年齢別】



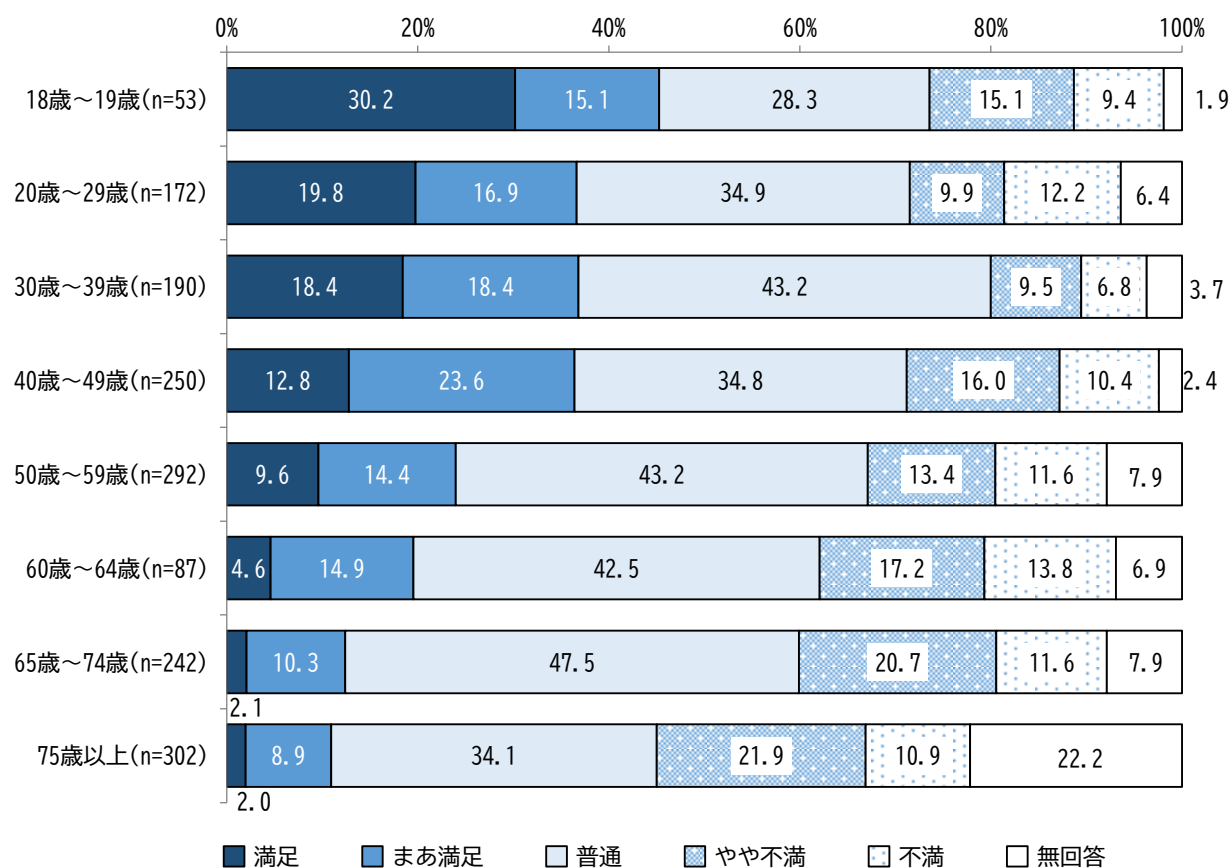
便利な交通手段の整備（鉄道・バス）の現状の満足度について、「普通」が 39.2%で最も高く、次いで「やや不満」が 16.1%、「まあ満足」が 14.9%となっています。

### 【現状の満足度】



年齢別でみると、『満足』（「満足」と「まあ満足」の合計）は、「18歳～19歳」が 45.3%で最も高く、次いで「30歳～39歳」が 36.8%、「20歳～29歳」が 36.7%となっています。

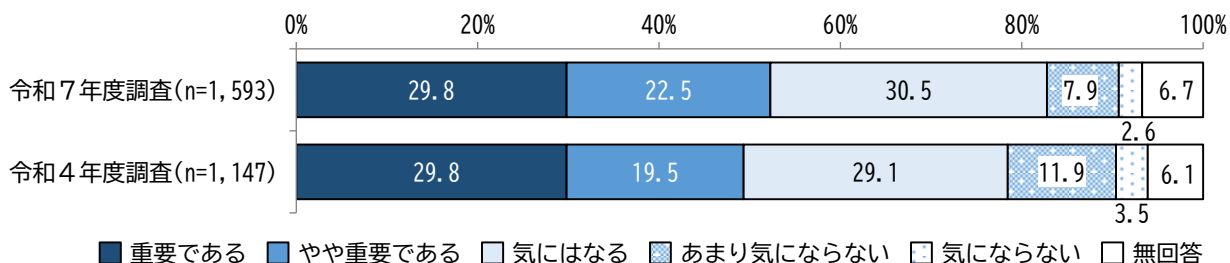
### 【年齢別】



#### ④市街地の活性化

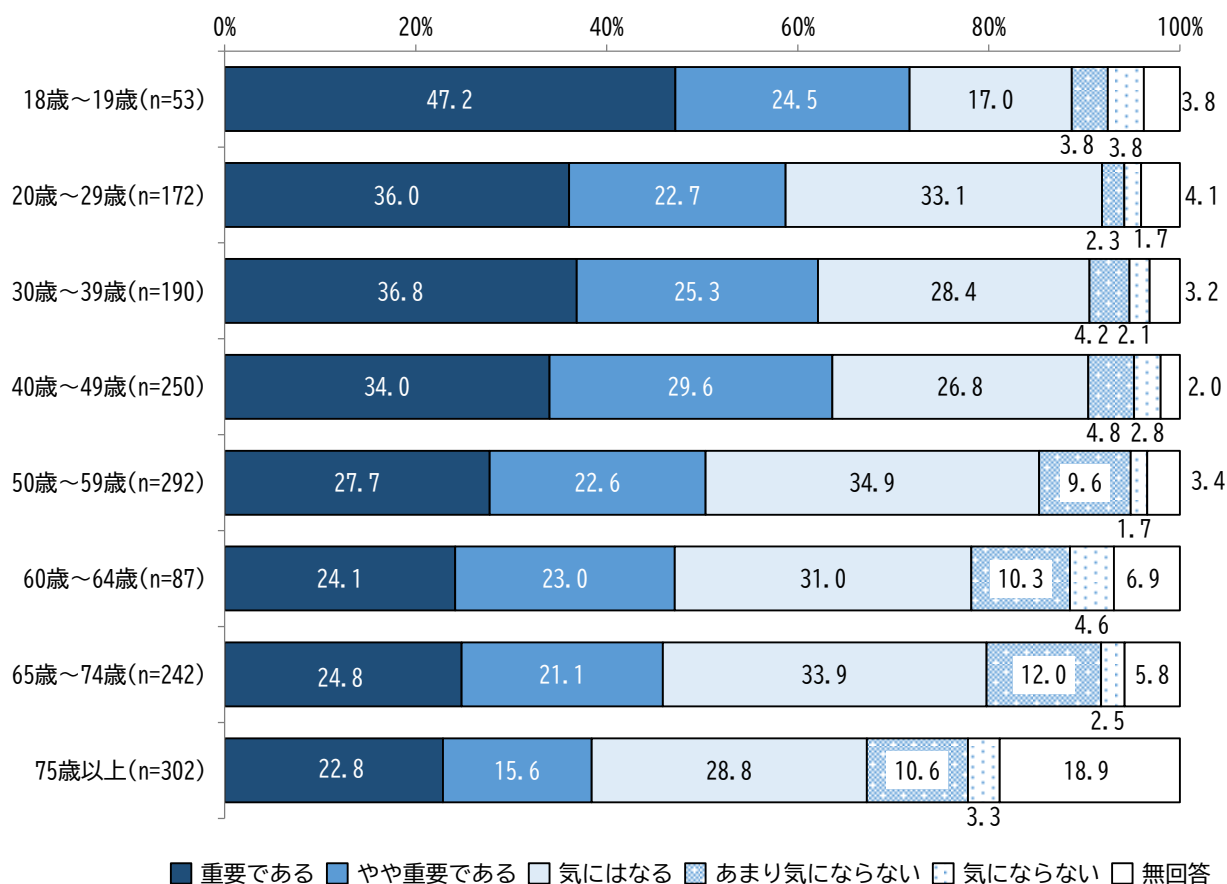
市街地の活性化の重要性について、「気にはなる」が30.5%で最も高く、次いで「重要である」が29.8%、「やや重要である」が22.5%となっています。

##### 【重要性】



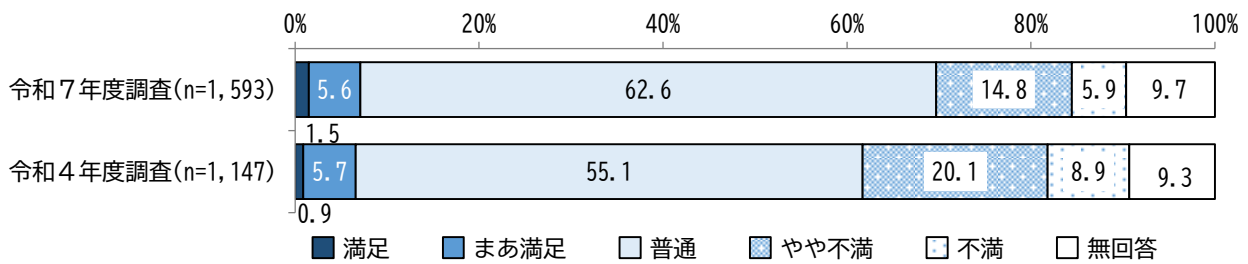
年齢別でみると、『重要』（「重要である」と「やや重要である」の合計）は、「18歳～19歳」が71.7%で最も高く、次いで「40歳～49歳」が63.6%、「30歳～39歳」が62.1%となっています。

##### 【年齢別】



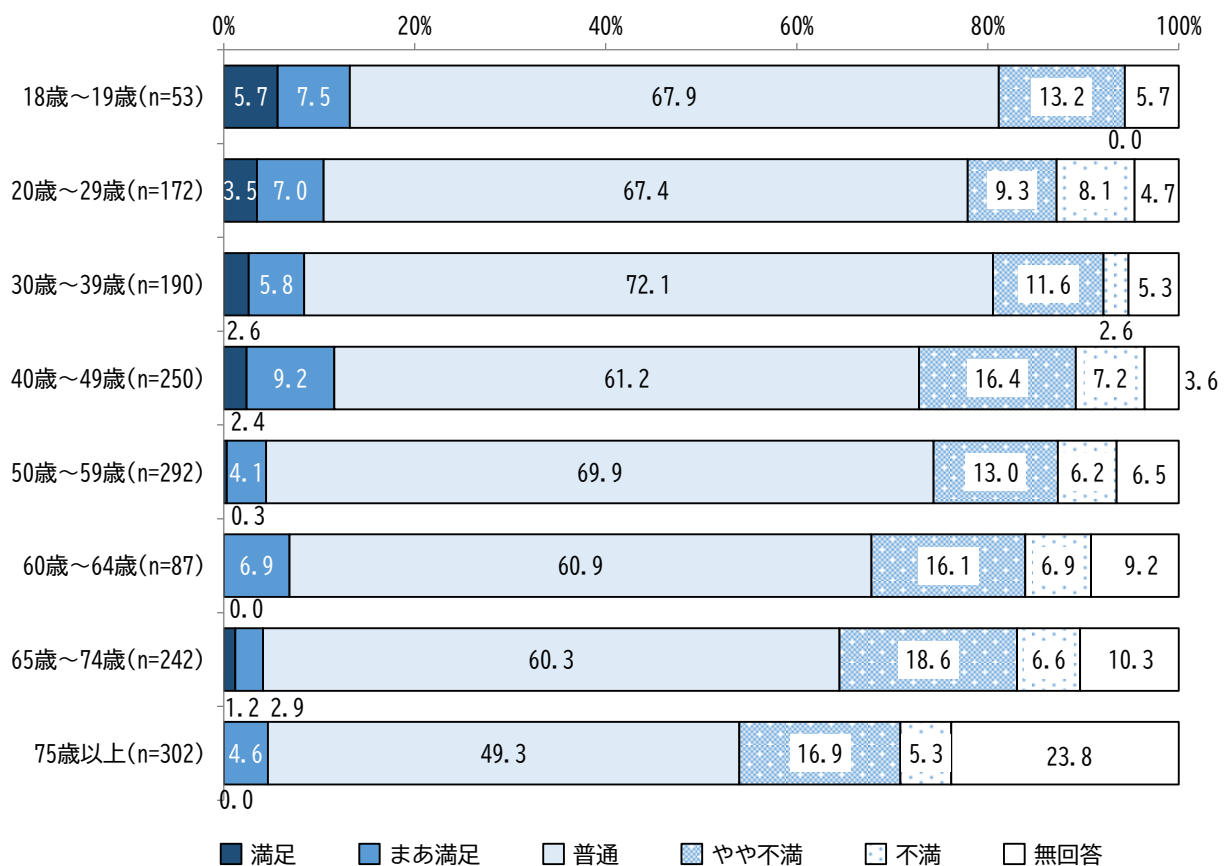
市街地の活性化の現状の満足度について、「普通」が 62.6%で最も高く、次いで「やや不満」が 14.8%、「不満」が 5.9%となっています。

### 【現状の満足度】



年齢別でみると、『満足』（「満足」と「まあ満足」の合計）は、「18歳～19歳」が 13.2%で最も高く、次いで「40歳～49歳」が 11.6%、「20歳～29歳」が 10.5%となっています。

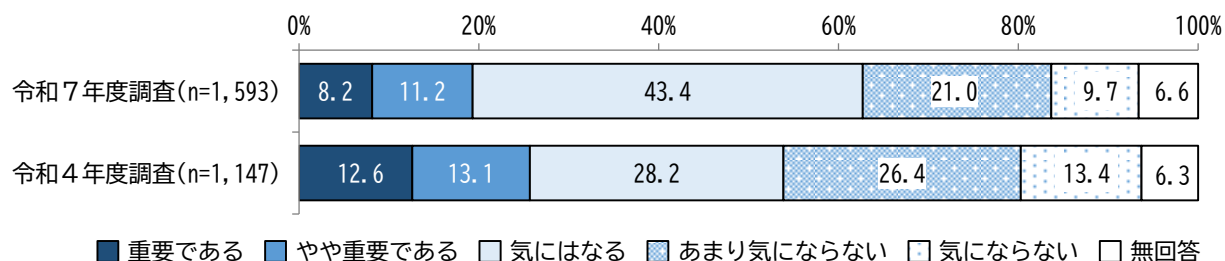
### 【年齢別】



## ⑤加東市が制作する自主放送番組の充実

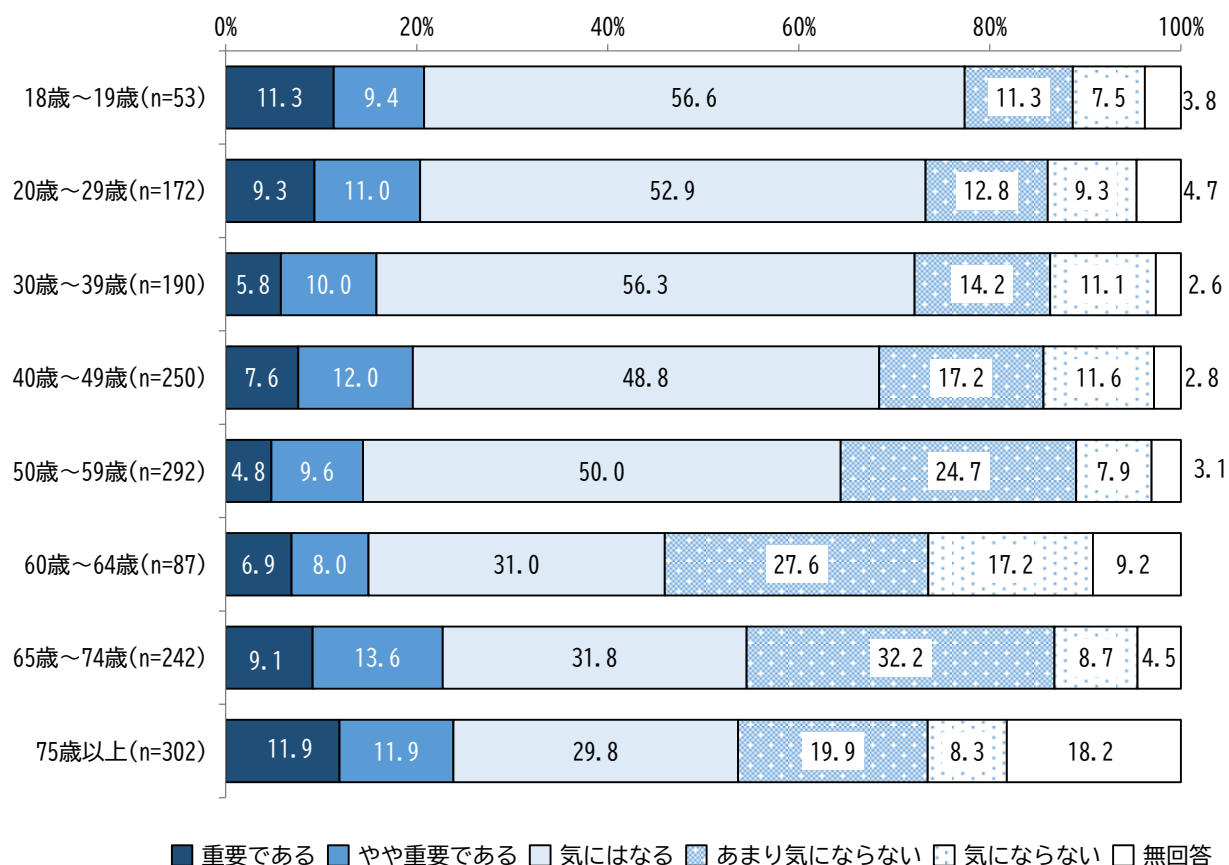
加東市が制作する自主放送番組の充実の重要性について、「気にはなる」が 43.4%で最も高く、次いで「あまり気にならない」が 21.0%、「やや重要である」が 11.2%となっています。

### 【重要性】



年齢別でみると、『重要』（「重要である」と「やや重要である」の合計）は、「75歳以上」が 23.8%で最も高く、次いで「65歳～74歳」が 22.7%、「18歳～19歳」が 20.7%となっています。

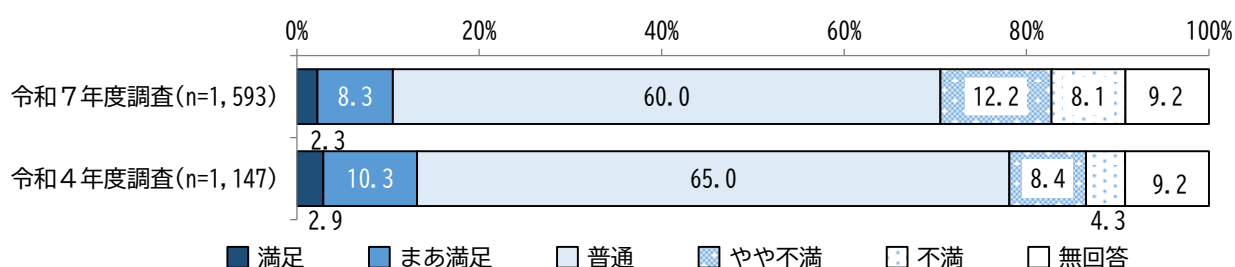
### 【年齢別】





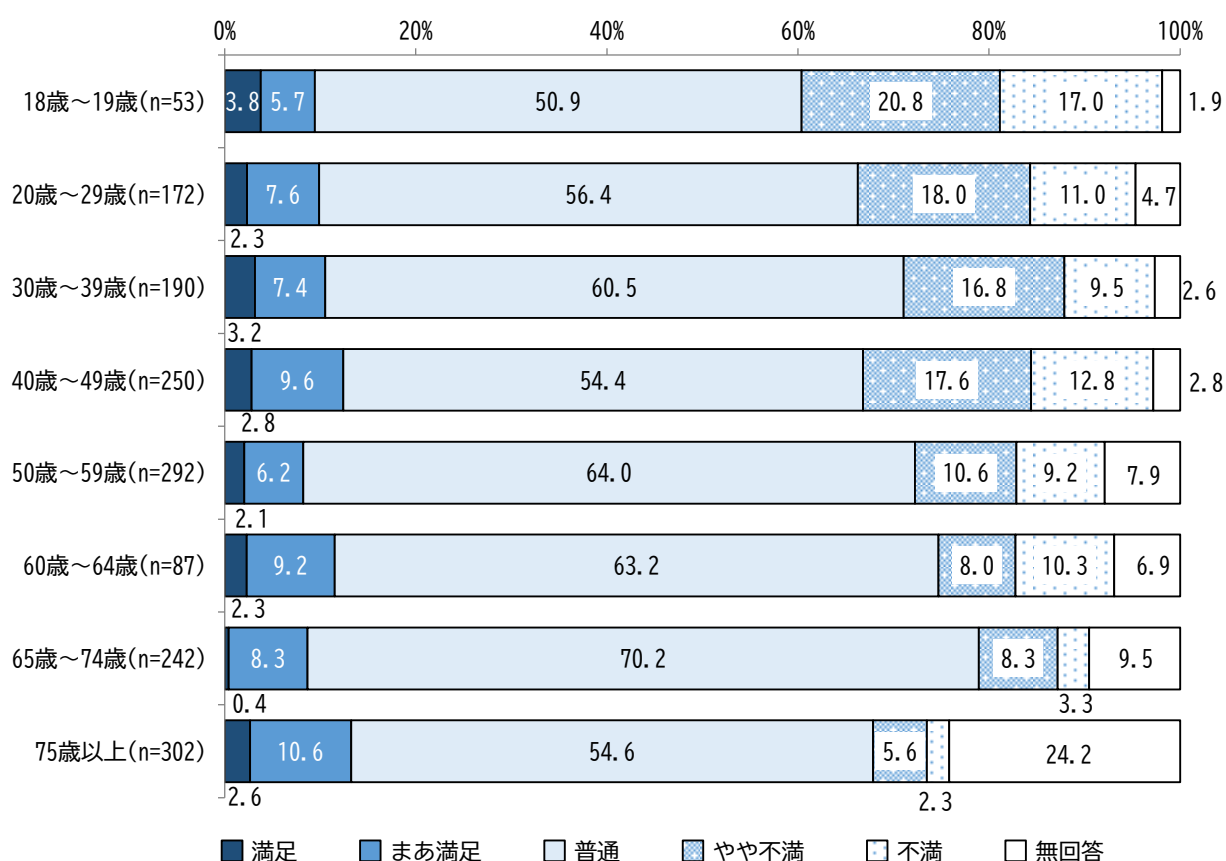
加東市が制作する自主放送番組の充実の現状の満足度について、「普通」が 60.0%で最も高く、次いで「やや不満」が 12.2%、「まあ満足」が 8.3%となっています。

### 【現状の満足度】



年齢別でみると、『満足』（「満足」と「まあ満足」の合計）は、「75歳以上」が 13.2%で最も高く、次いで「40歳～49歳」が 12.4%、「60歳～64歳」が 11.5%となっています。

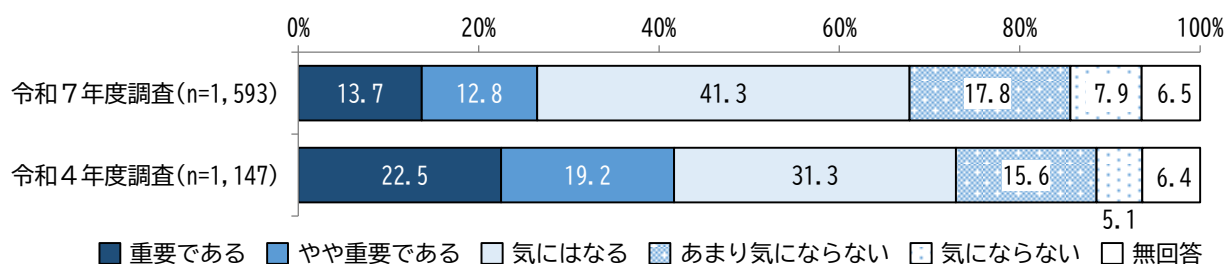
### 【年齢別】



⑥市民に開かれたまちづくりの推進に関する取組（広報・広聴の充実、透明性の確保、行政情報の公開など）

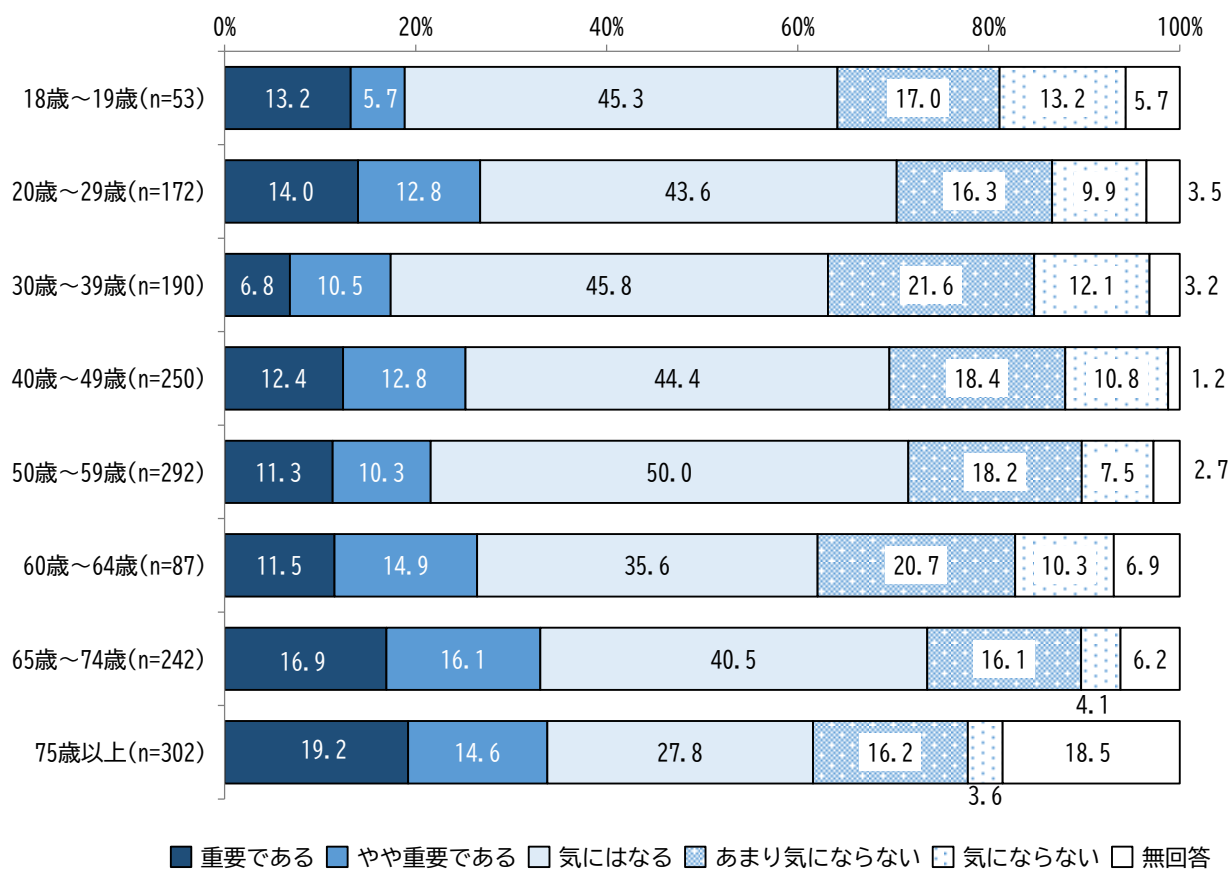
市民に開かれたまちづくりの推進に関する取組（広報・広聴の充実、透明性の確保、行政情報の公開など）の重要性について、「気にはなる」が41.3%で最も高く、次いで「あまり気にならない」が17.8%、「重要である」が13.7%となっています。

【重要性】



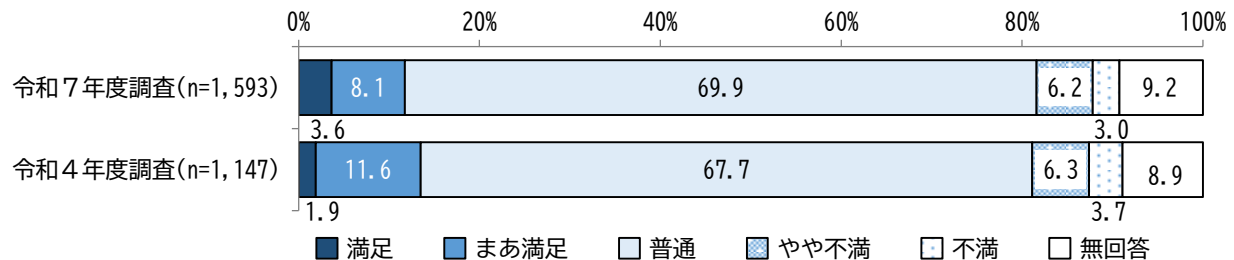
年齢別でみると、『重要』（「重要である」と「やや重要である」の合計）は、「75歳以上」が33.8%で最も高く、次いで「65歳～74歳」が33.0%、「20歳～29歳」が26.8%となっています。

【年齢別】



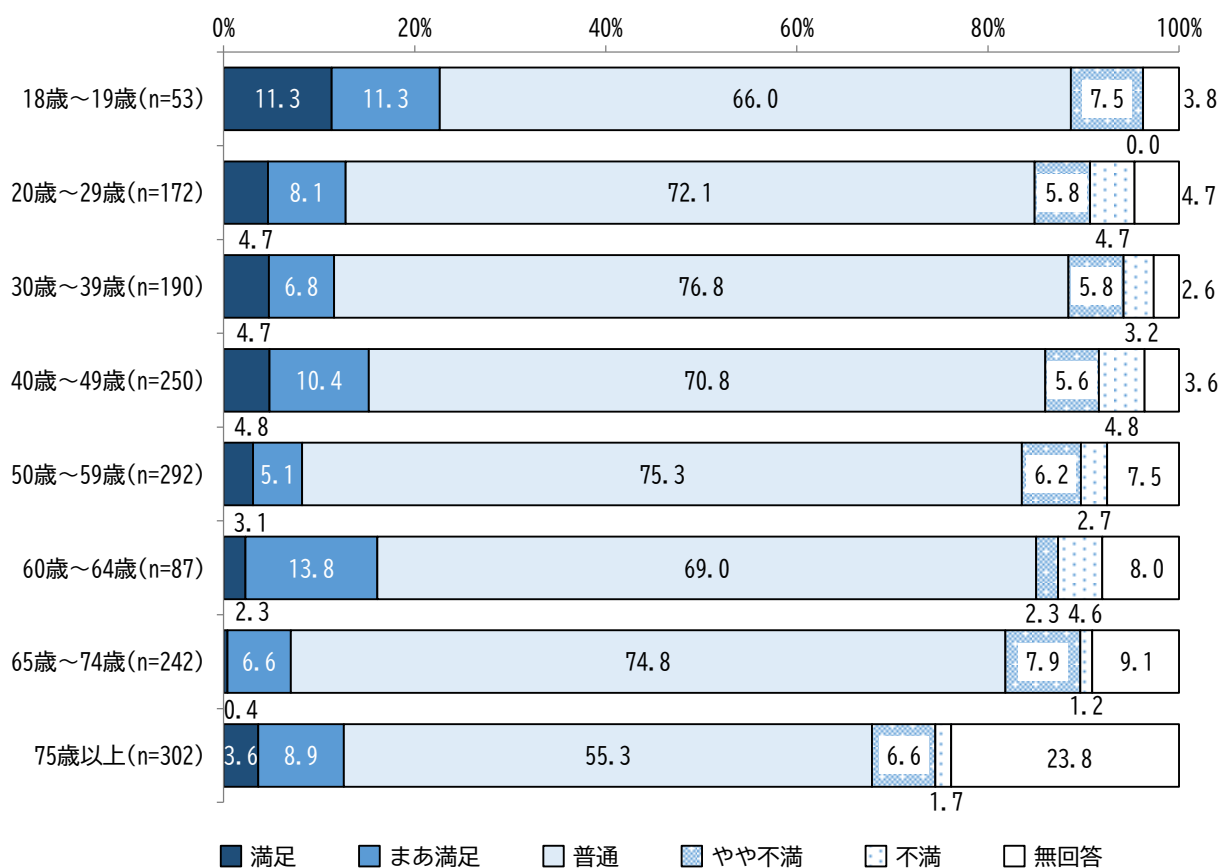
市民に開かれたまちづくりの推進に関する取組（広報・広聴の充実、透明性の確保、行政情報の公開など）の現状の満足度について、「普通」が69.9%で最も高く、次いで「まあ満足」が8.1%、「やや不満」が6.2%となっています。

#### 【現状の満足度】



年齢別でみると、『満足』（「満足」と「まあ満足」の合計）は、「18歳～19歳」が22.6%で最も高く、次いで「60歳～64歳」が16.1%、「40歳～49歳」が15.2%となっています。

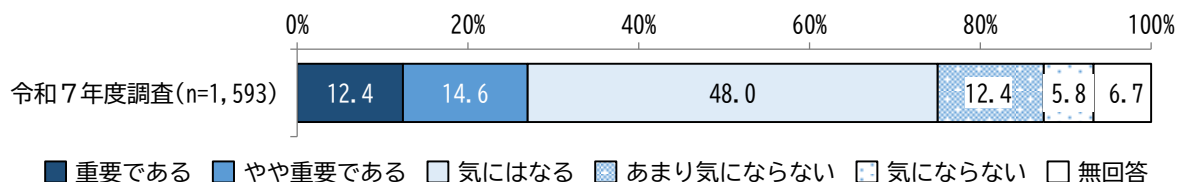
#### 【年齢別】



## ⑦ ICT（情報通信技術）の利活用による市民サービスの利便性の向上

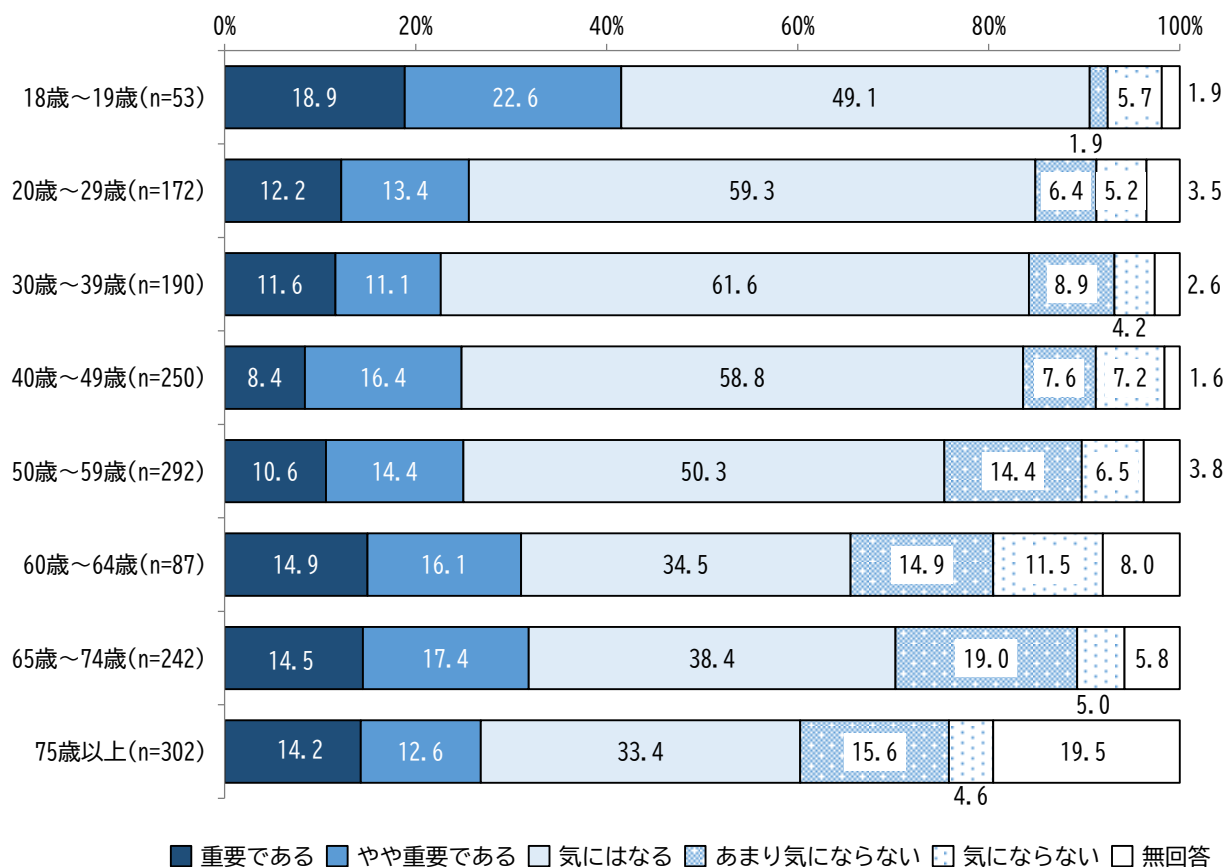
ICT（情報通信技術）の利活用による市民サービスの利便性の向上の重要性について、「気にはなる」が48.0%で最も高く、次いで「やや重要である」が14.6%、「重要である」と「あまり気にならない」が12.4%となっています。

### 【重要性】




年齢別でみると、『重要』（「重要である」と「やや重要である」の合計）は、「18歳～19歳」が41.5%で最も高く、次いで「65歳～74歳」が31.9%、「60歳～64歳」が31.0%となっています。

### 【年齢別】



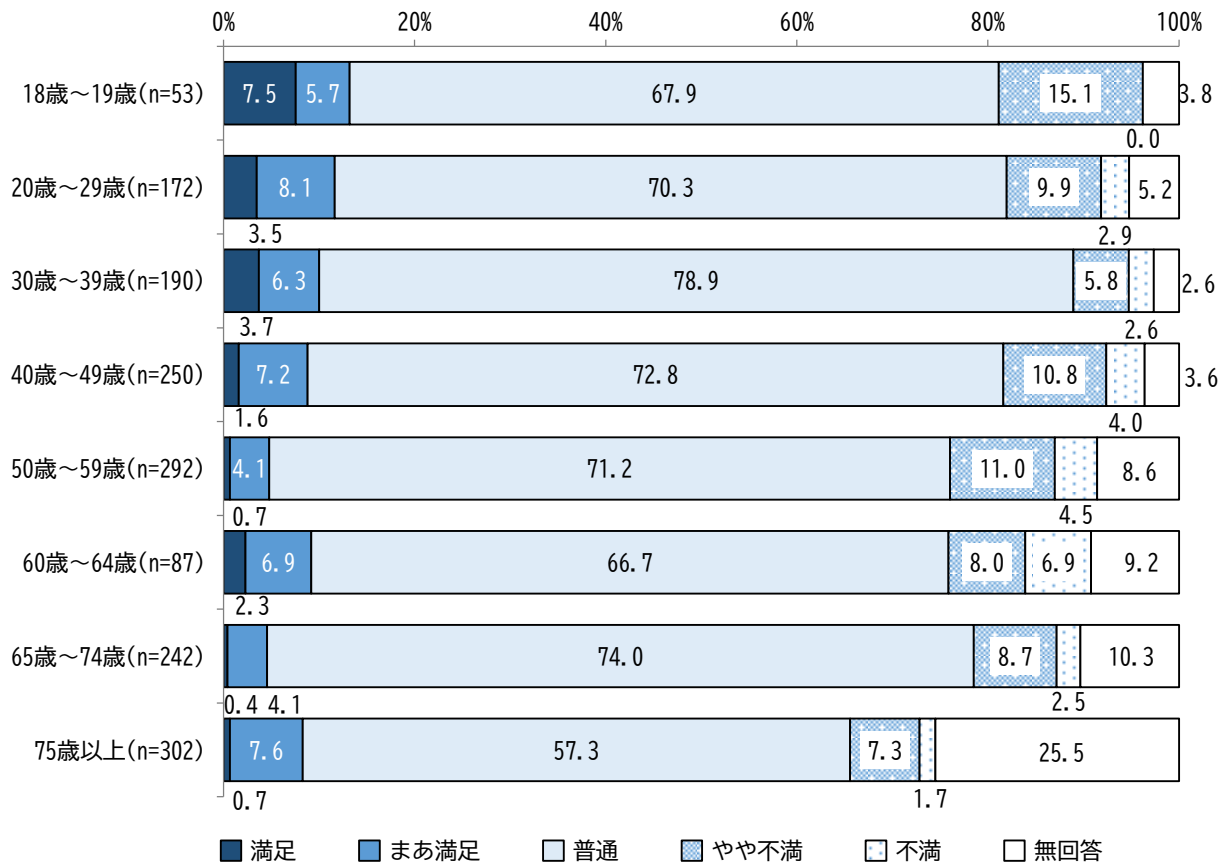
I C T（情報通信技術）の利活用による市民サービスの利便性の向上の現状の満足度について、「普通」が69.7%で最も高く、次いで「やや不満」が9.2%、「まあ満足」が6.2%となっています。

#### 【現状の満足度】



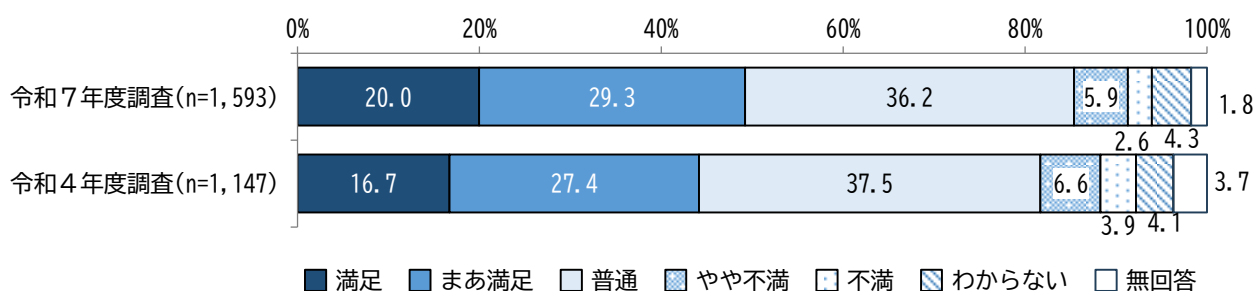
年齢別でみると、『満足』（「満足」と「まあ満足」の合計）は、「18歳～19歳」が13.2%で最も高く、次いで「20歳～29歳」が11.6%、「30歳～39歳」が10.0%となっています。

#### 【年齢別】



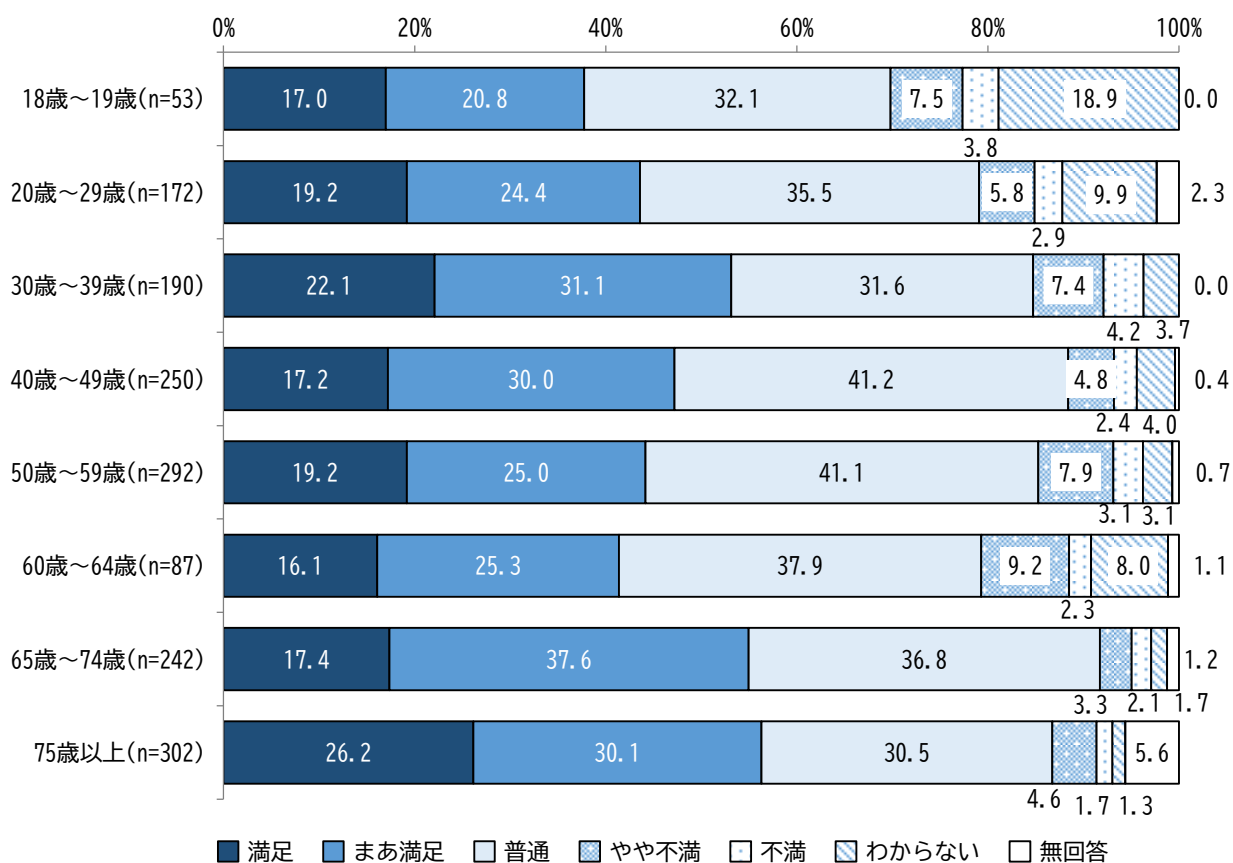
問 37 加東市役所の窓口などでの職員の対応について、どのように思いますか。(1つに○)

加東市役所の窓口などでの職員の対応について、「普通」が36.2%で最も高く、次いで「まあ満足」が29.3%、「満足」が20.0%となっています。



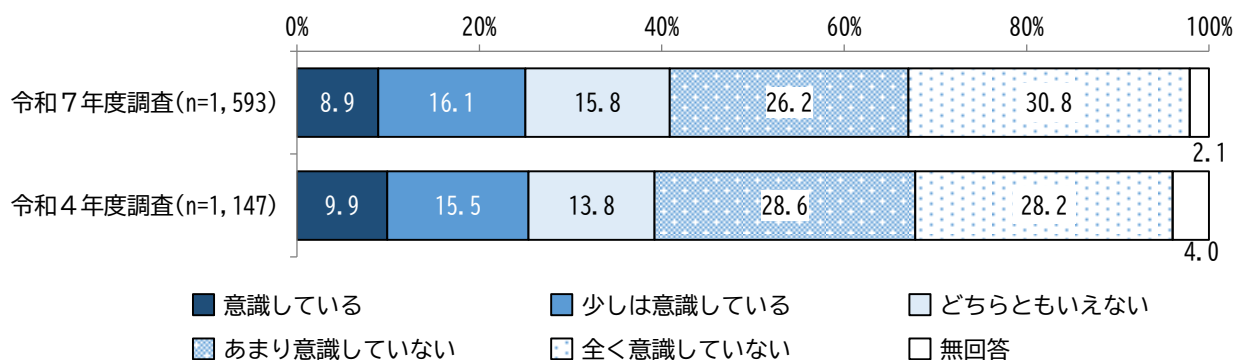
年齢別でみると、『満足』（「満足」と「まあ満足」の合計）は、「75歳以上」が56.3%で最も高く、次いで「65歳～74歳」が55.0%、「30歳～39歳」が53.2%となっています。

【年齢別】



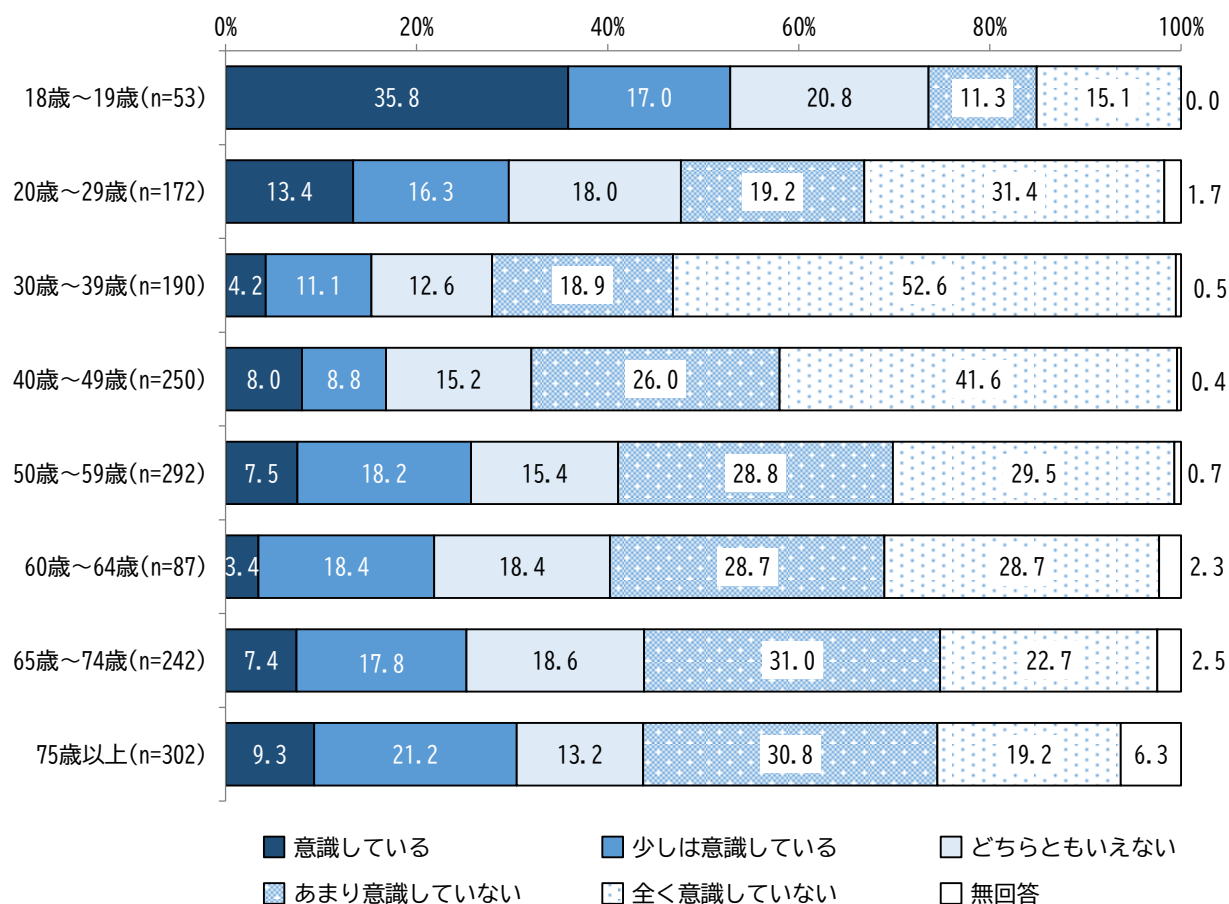
問 38 あなたは鉄道・バスなどの公共交通機関を利用するよう意識していますか。（1つに○）

鉄道・バスなどの公共交通機関を利用するよう意識しているかについて、「全く意識していない」が30.8%で最も高く、次いで「あまり意識していない」が26.2%、「少しは意識している」が16.1%となっています。



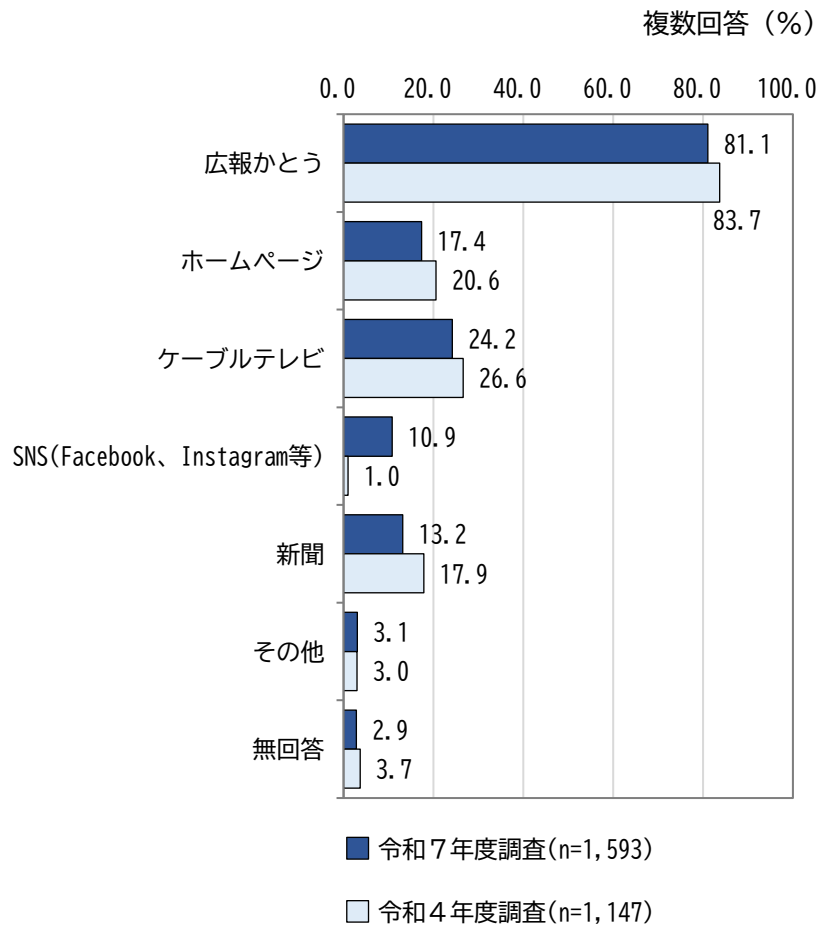
年齢別でみると、『意識している』（「意識している」と「少しは意識している」の合計）は、「18歳～19歳」が52.8%で最も高く、次いで「75歳以上」が30.5%、「20歳～29歳」が29.7%となっています。

【年齢別】



問 39 あなたは、加東市の情報を主に何から得られますか。(〇は2つまで)

加東市の情報の主な入手先について、「広報かとう」が81.1%で最も高く、次いで「ケーブルテレビ」が24.2%、「ホームページ」が17.4%となっています。





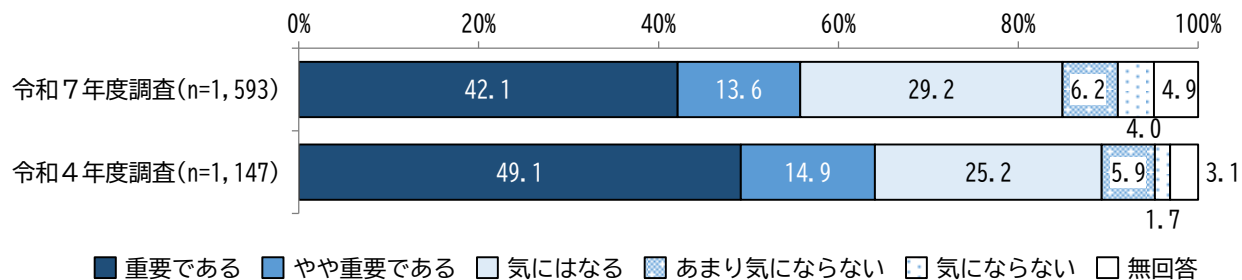
## 11. 「安定した行政経営基盤と危機管理による安全・堅実なまち」の取組について

問 40 現在、加東市が取り組んでいる施策について、重要性と現状についての満足度をお聞きます。  
(各項目で、「重要性」と「現状の満足度」のそれぞれ1つに○)

### ①市税などの収入確保による健全な財政運営

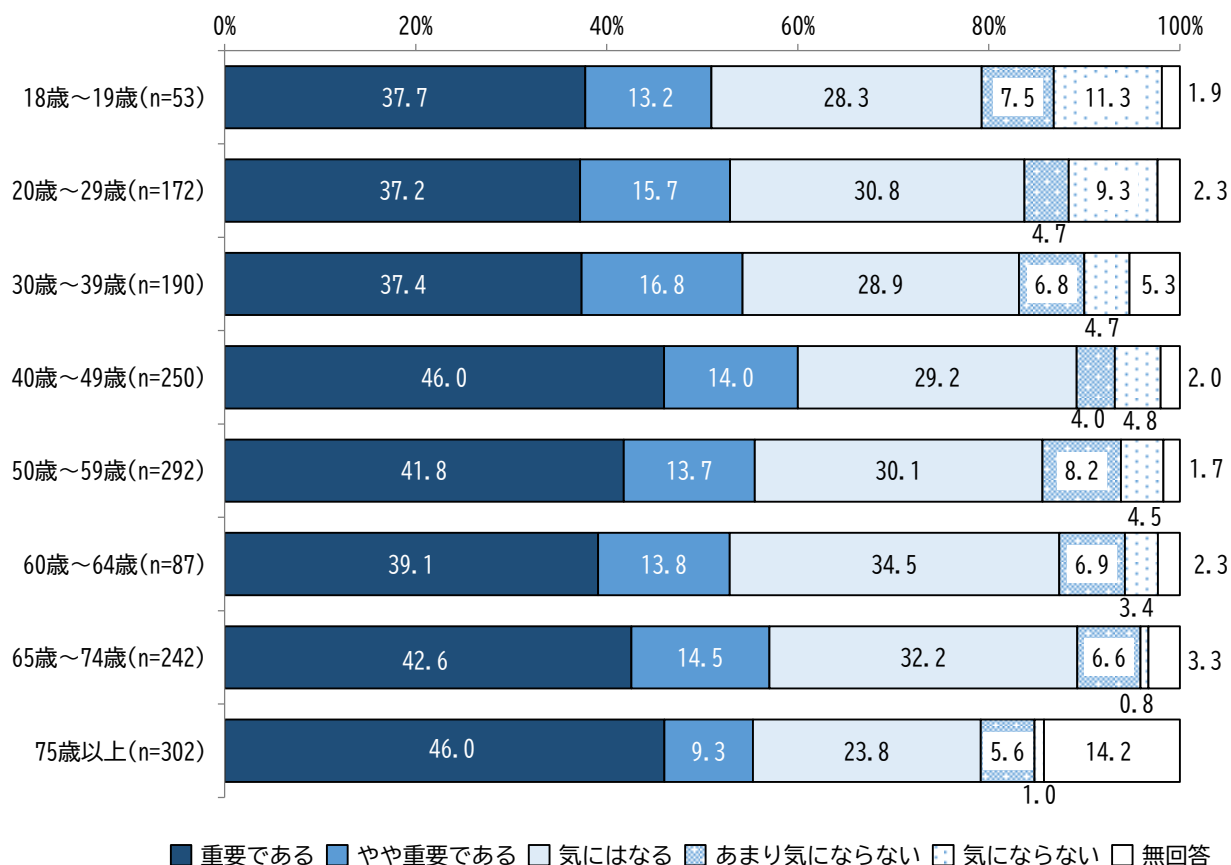
市税などの収入確保による健全な財政運営の重要性について、「重要である」が 42.1%で最も高く、次いで「気にはなる」が 29.2%、「やや重要である」が 13.6%となっています。

#### 【重要性】



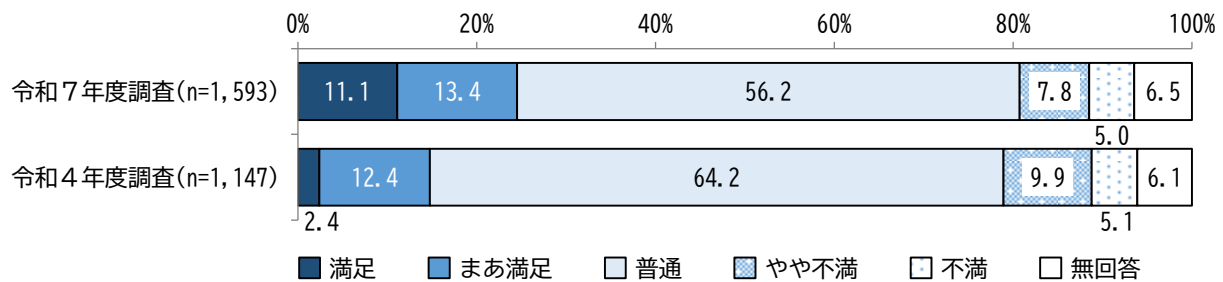
年齢別でみると、『重要』（「重要である」と「やや重要である」の合計）は、「40歳～49歳」が 60.0%で最も高く、次いで「65歳～74歳」が 57.1%、「50歳～59歳」が 55.5%となっています。

#### 【年齢別】



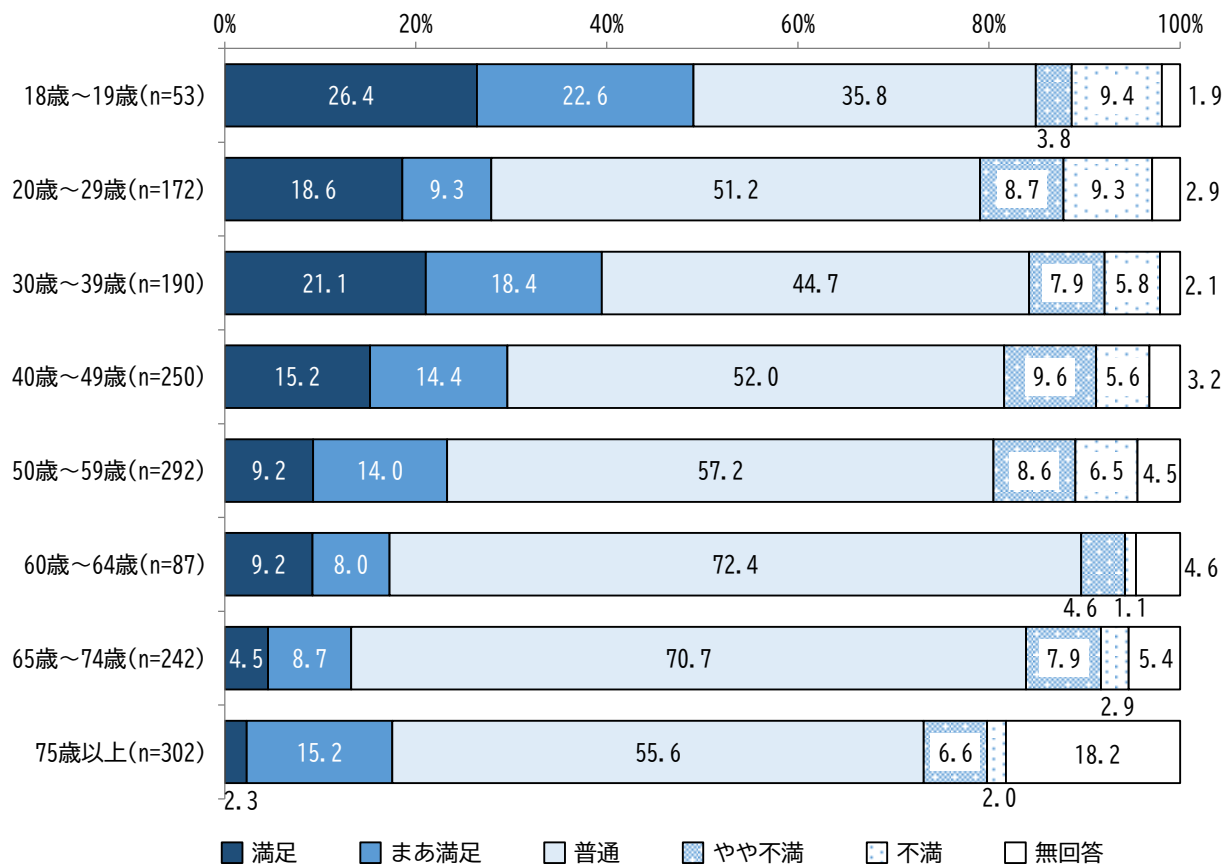
市税などの収入確保による健全な財政運営の現状の満足度について、「普通」が 56.2%で最も高く、次いで「まあ満足」が 13.4%、「満足」が 11.1%となっています。

### 【現状の満足度】



年齢別でみると、『満足』（「満足」と「まあ満足」の合計）は、「18歳～19歳」が 49.0%で最も高く、次いで「30歳～39歳」が 39.5%、「40歳～49歳」が 29.6%となっています。

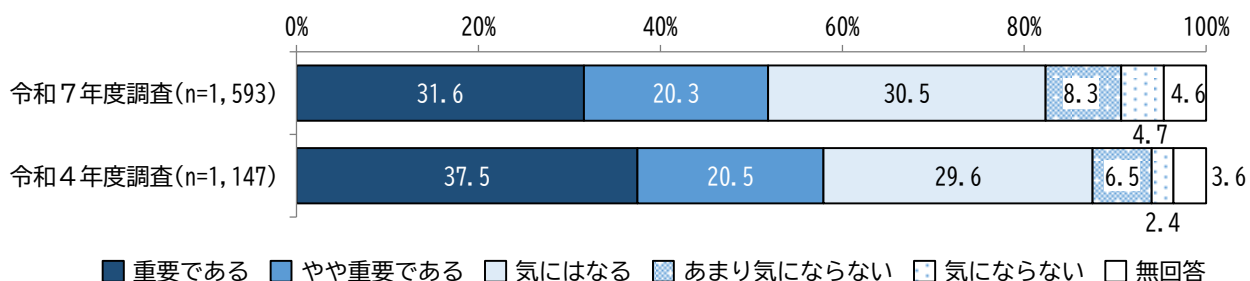
### 【年齢別】



## ②交通安全意識の普及・啓発

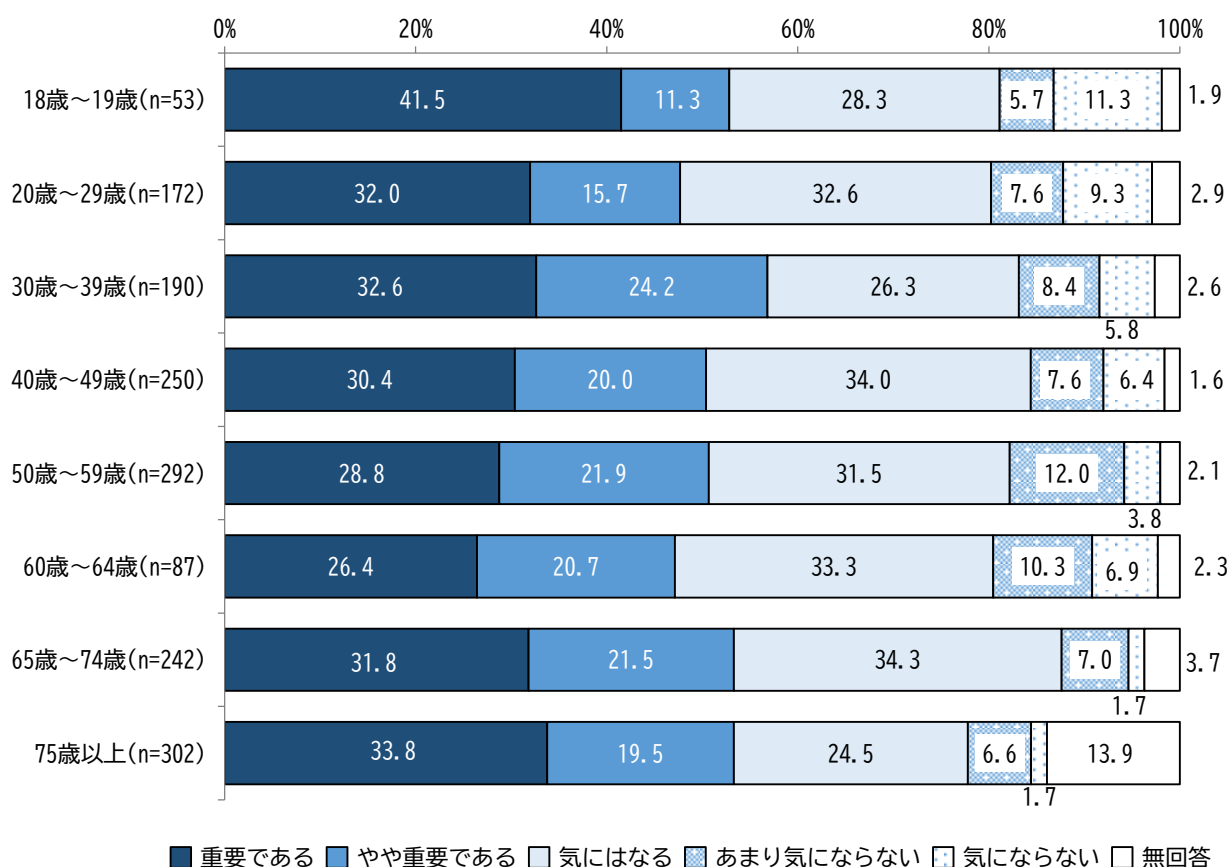
交通安全意識の普及・啓発の重要性について、「重要である」が 31.6%で最も高く、次いで「気にはなる」が 30.5%、「やや重要である」が 20.3%となっています。

### 【重要性】



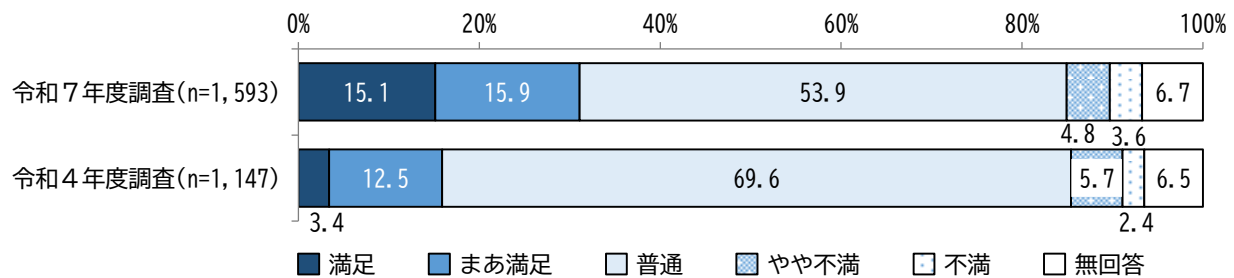
年齢別でみると、『重要』（「重要である」と「やや重要である」の合計）は、「30歳～39歳」が 56.8%で最も高く、次いで「65歳～74歳」と「75歳以上」が 53.3%となっています。

### 【年齢別】



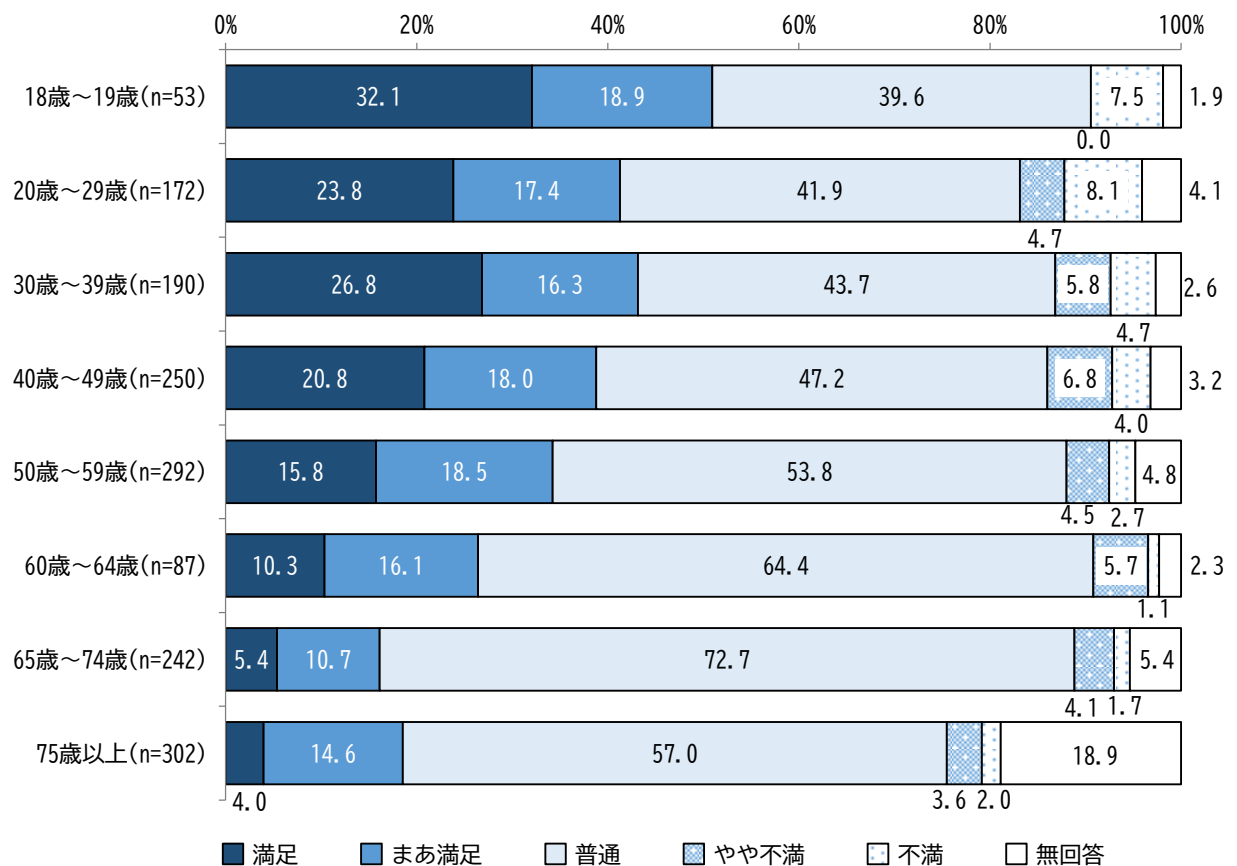
交通安全意識の普及・啓発の現状の満足度について、「普通」が 53.9%で最も高く、次いで「まあ満足」が 15.9%、「満足」が 15.1%となっています。

#### 【現状の満足度】



年齢別でみると、『満足』（「満足」と「まあ満足」の合計）は、「18歳～19歳」が 51.0%で最も高く、次いで「30歳～39歳」が 43.1%、「20歳～29歳」が 41.2%となっています。

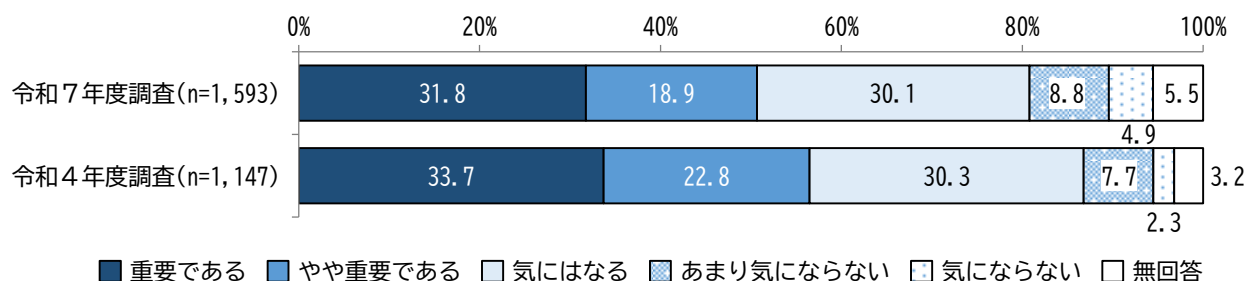
#### 【年齢別】



### ③防犯パトロールの実施や安全安心ネットのメール配信

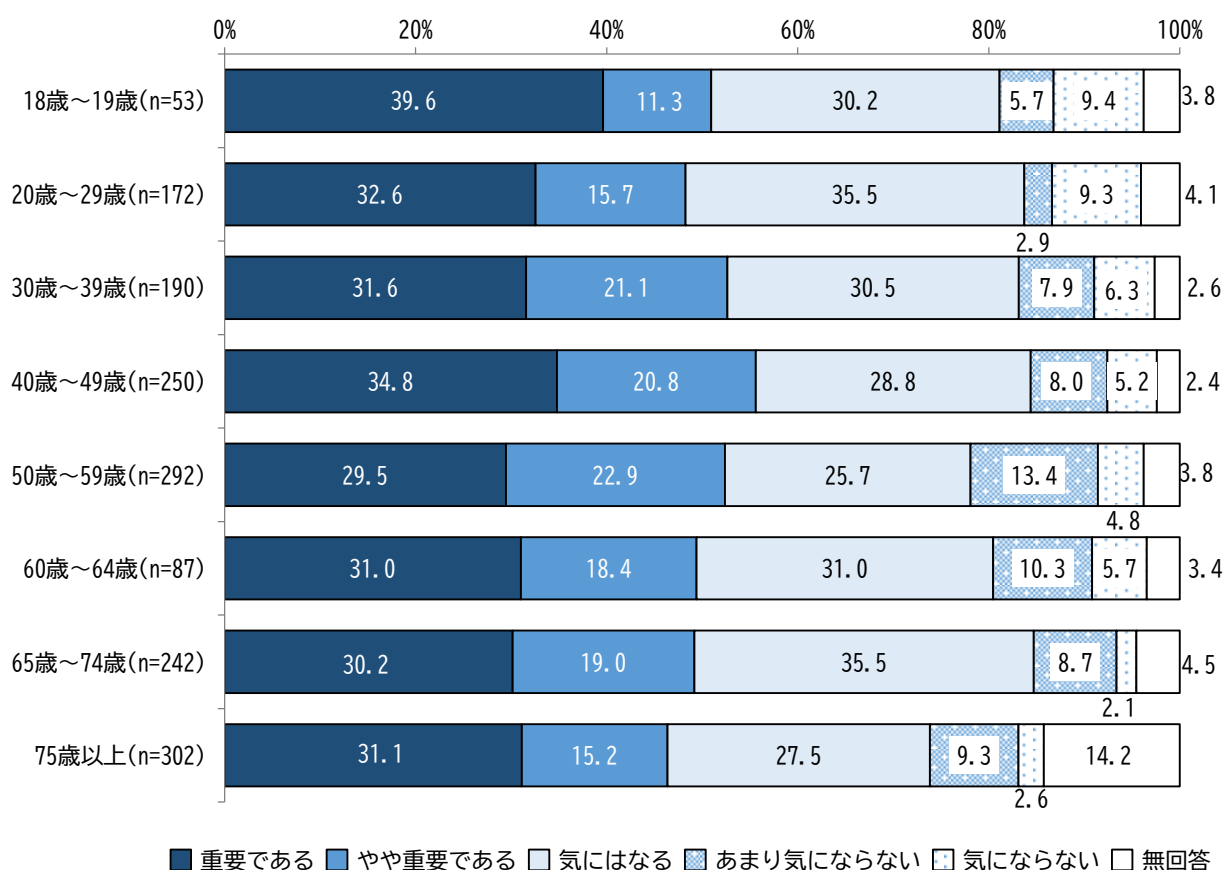
防犯パトロールの実施や安全安心ネットのメール配信の重要性について、「重要である」が 31.8%で最も高く、次いで「気にはなる」が 30.1%、「やや重要である」が 18.9%となっています。

#### 【重要性】



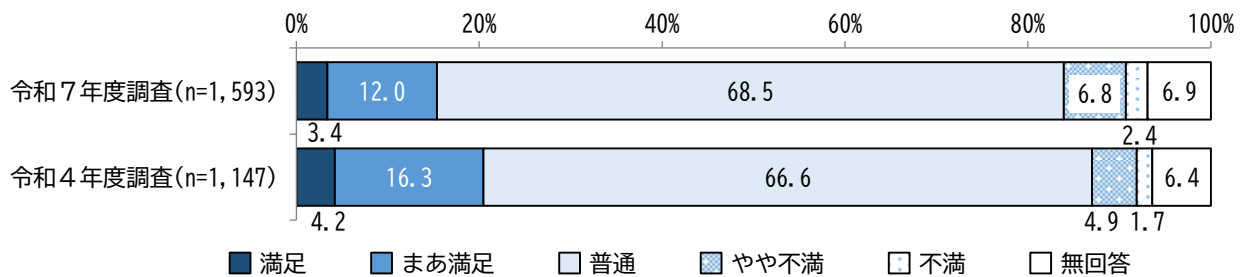
年齢別でみると、『重要』（「重要である」と「やや重要である」の合計）は、「40歳～49歳」が 55.6%で最も高く、次いで「30歳～39歳」が 52.7%、「50歳～59歳」が 52.4%となっています。

#### 【年齢別】



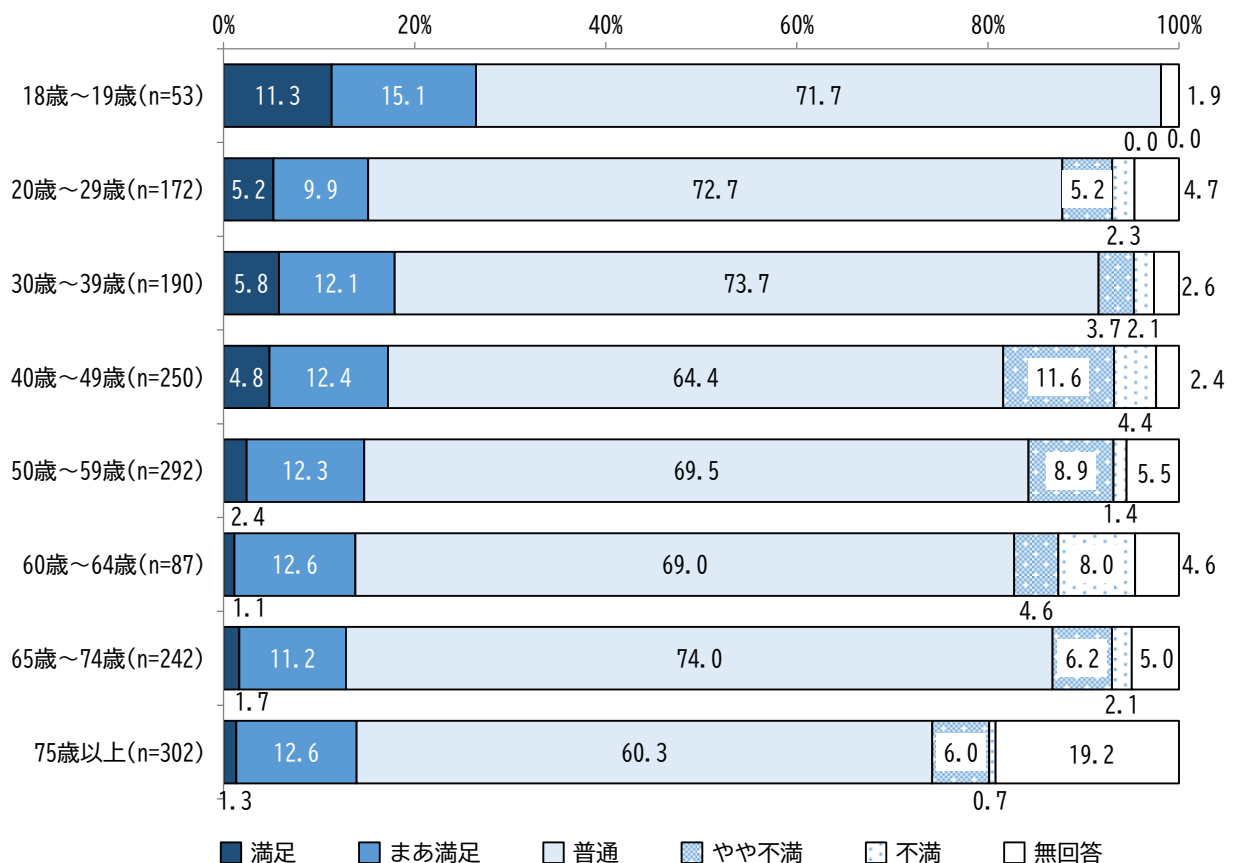
防犯パトロールの実施や安全安心ネットのメール配信の現状の満足度について、「普通」が 68.5%で最も高く、次いで「まあ満足」が 12.0%、「やや不満」が 6.8%となっています。

### 【現状の満足度】



年齢別でみると、『満足』（「満足」と「まあ満足」の合計）は、「18歳～19歳」が 26.4%で最も高く、次いで「30歳～39歳」が 17.9%、「40歳～49歳」が 17.2%となっています。

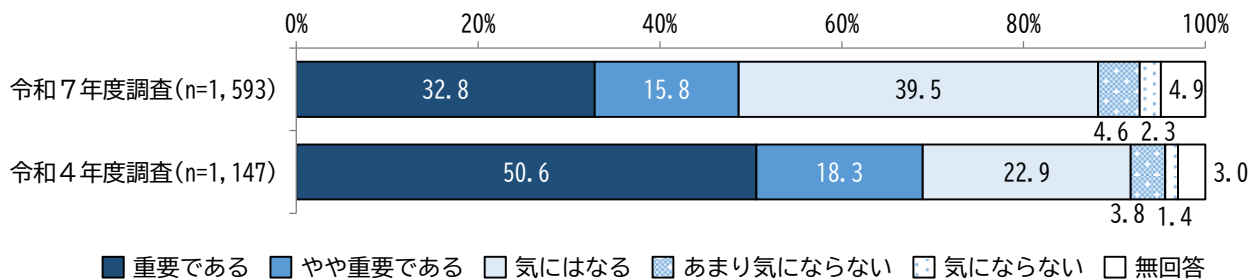
### 【年齢別】



#### ④地震や風水害などへの防災対策

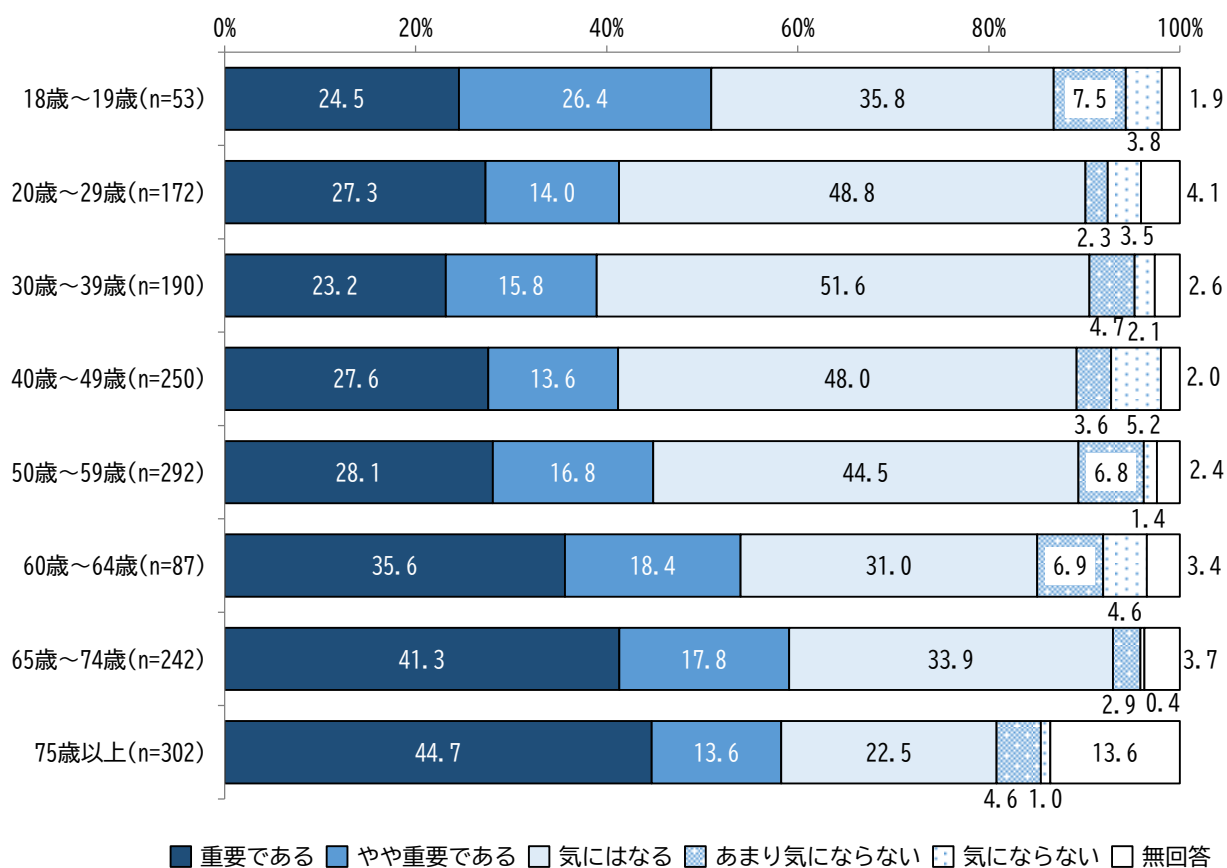
地震や風水害などへの防災対策の重要性について、「気にはなる」が39.5%で最も高く、次いで「重要である」が32.8%、「やや重要である」が15.8%となっています。

##### 【重要性】




年齢別でみると、『重要』（「重要である」と「やや重要である」の合計）は、「65歳～74歳」が59.1%で最も高く、次いで「75歳以上」が58.3%、「60歳～64歳」が54.0%となっています。

##### 【年齢別】



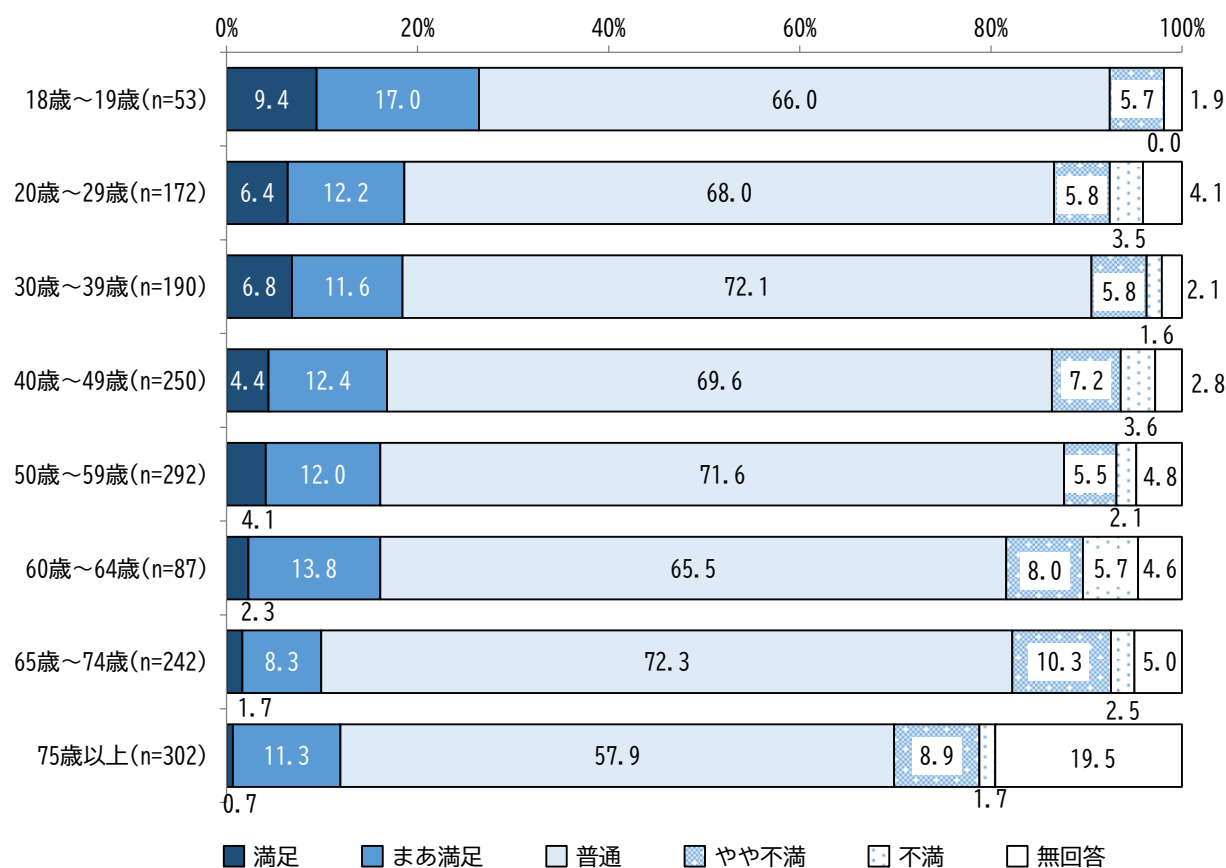
地震や風水害などへの防災対策の現状の満足度について、「普通」が 68.0%で最も高く、次いで「まあ満足」が 11.6%、「やや不満」が 7.3%となっています。

### 【現状の満足度】



年齢別でみると、『満足』（「満足」と「まあ満足」の合計）は、「18歳～19歳」が 26.4%で最も高く、次いで「20歳～29歳」が 18.6%、「30歳～39歳」が 18.4%となっています。

### 【年齢別】

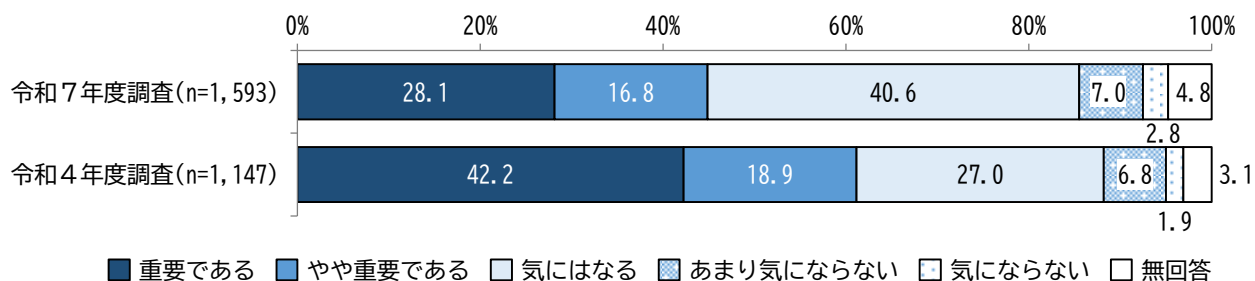




## ⑤消防体制の整備に関する取組

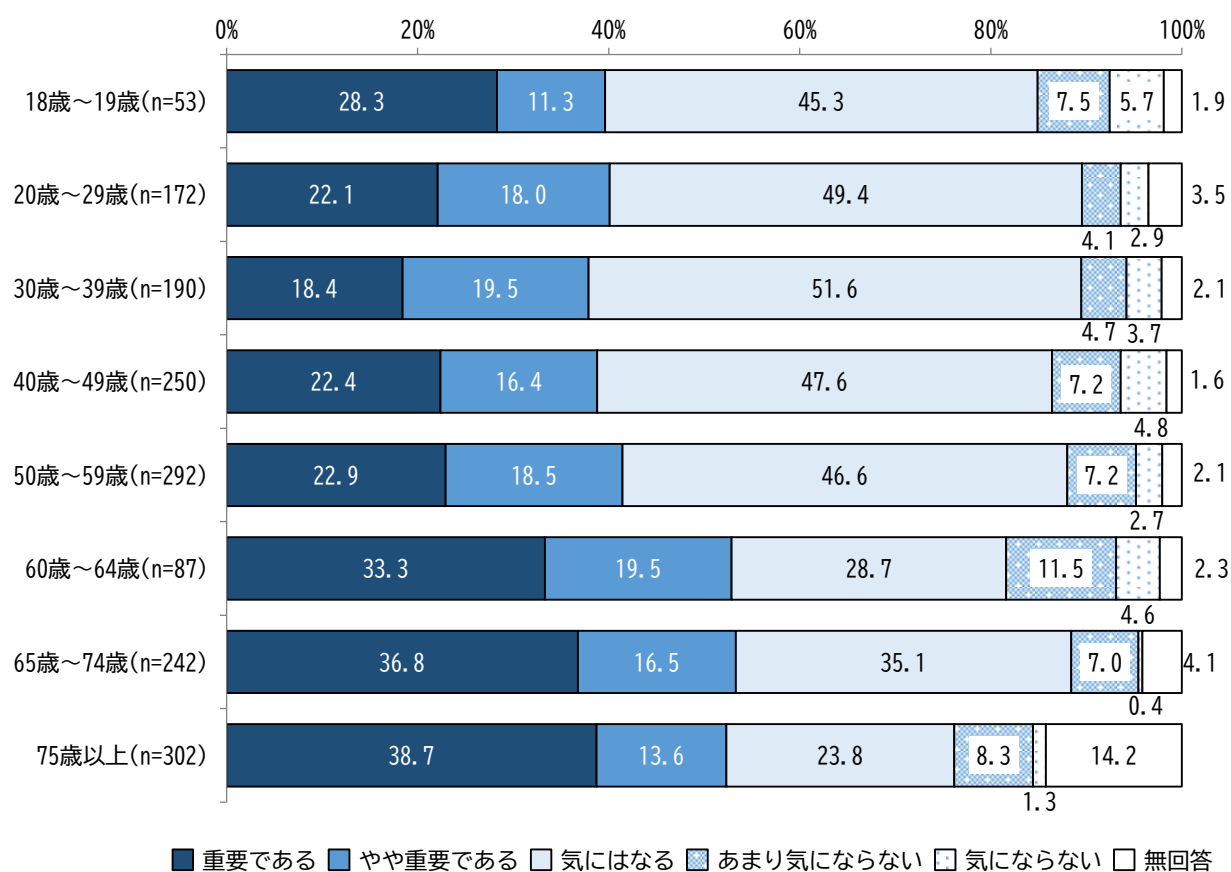
消防体制の整備に関する取組の重要性について、「気にはなる」が40.6%で最も高く、次いで「重要である」が28.1%、「やや重要である」が16.8%となっています。

### 【重要性】




年齢別でみると、『重要』（「重要である」と「やや重要である」の合計）は、「65歳～74歳」が53.3%で最も高く、次いで「60歳～64歳」が52.8%、「75歳以上」が52.3%となっています。

### 【年齢別】



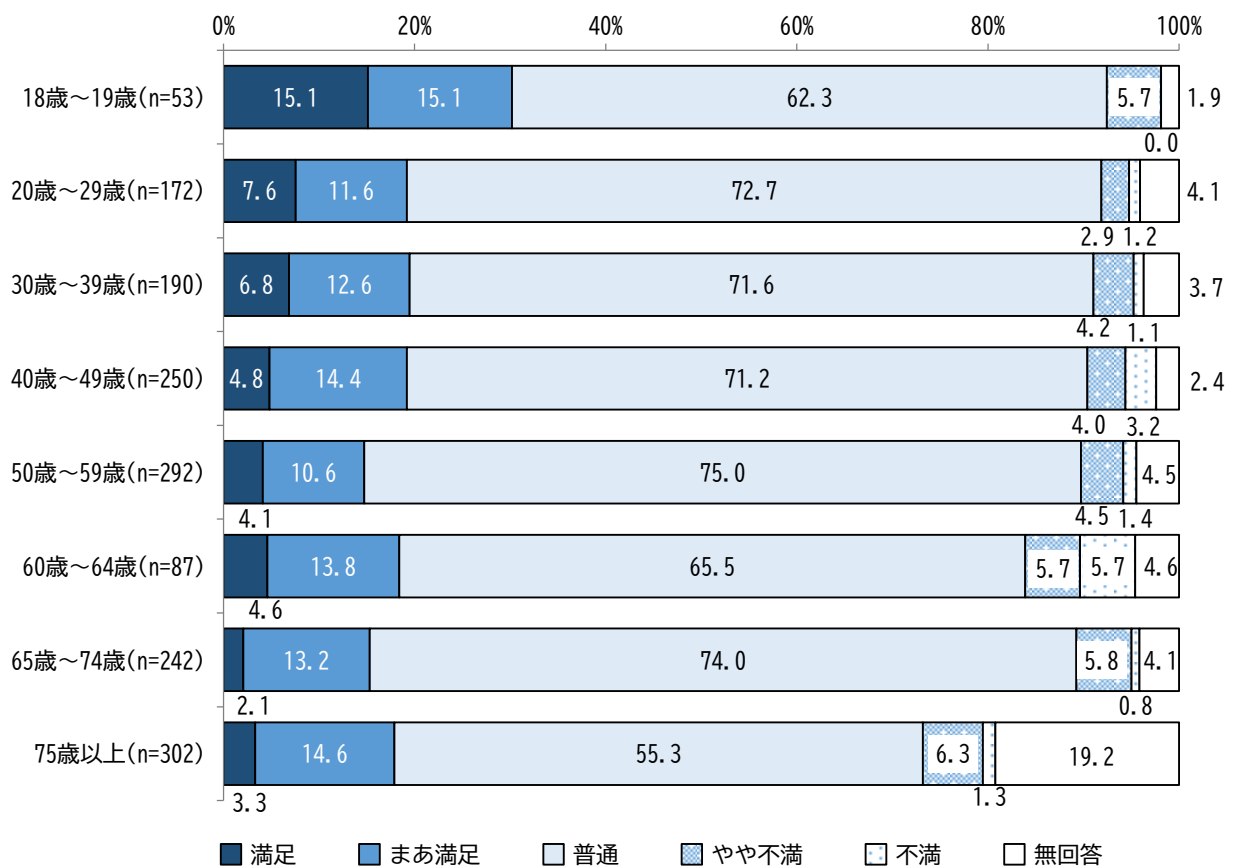
消防体制の整備に関する取組の現状の満足度について、「普通」が 68.9%で最も高く、次いで「まあ満足」が 13.0%、「満足」と「やや不満」が 4.8%となっています。

### 【現状の満足度】



年齢別でみると、『満足』（「満足」と「まあ満足」の合計）は、「18歳～19歳」が 30.2%で最も高く、次いで「30歳～39歳」が 19.4%、「20歳～29歳」と「40歳～49歳」が 19.2%となっています。

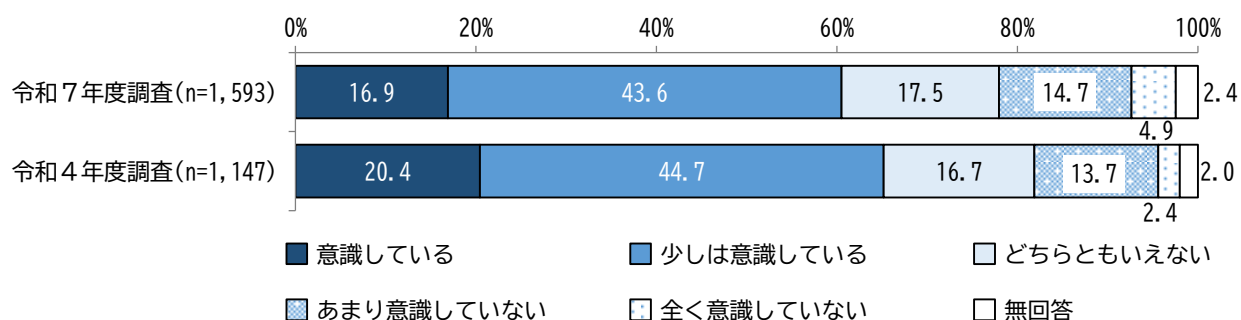
### 【年齢別】



問 41 あなたの日頃の行動や活動についてお聞きます。(①～③それぞれ1つに○)

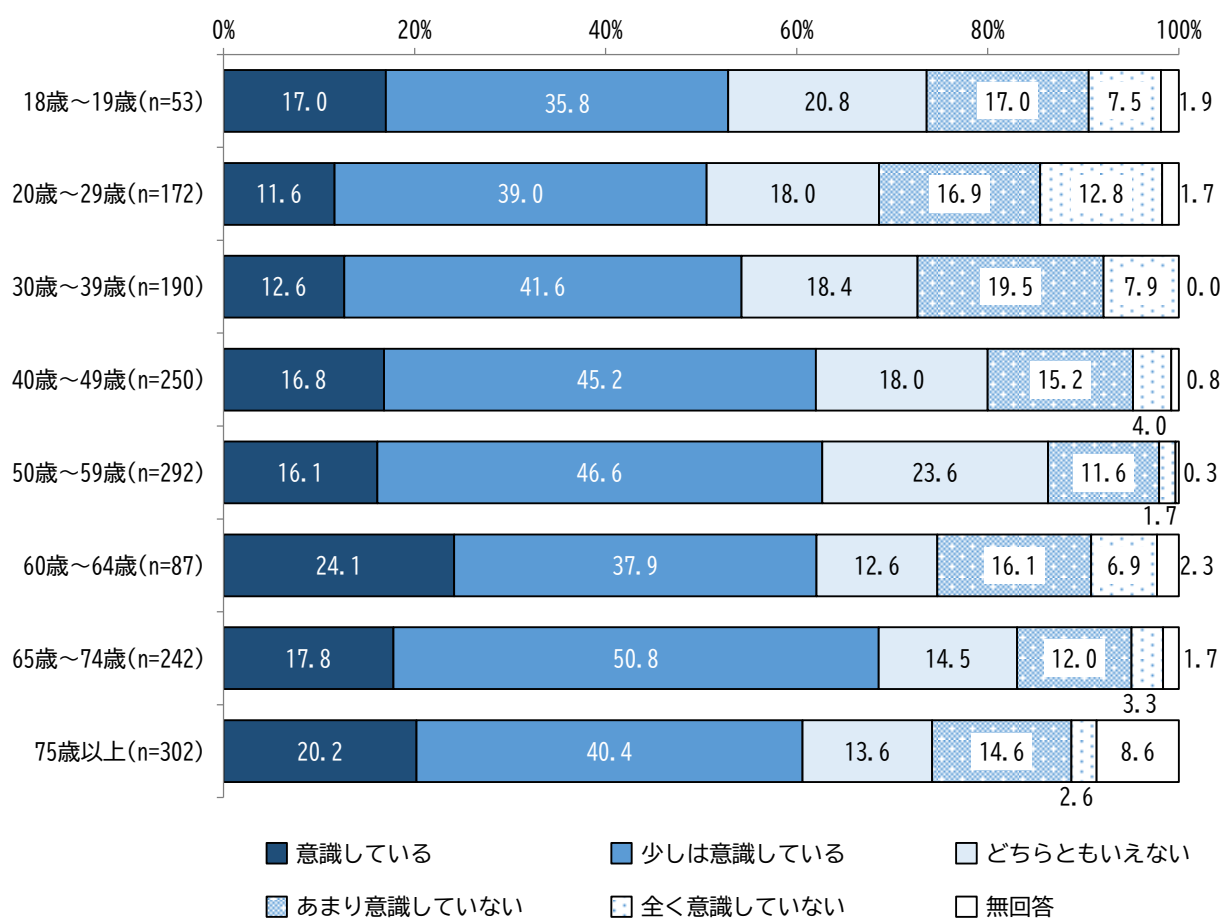
①災害時の備えや避難所の位置などについて日頃から注意している

災害時の備えや避難所の位置などについて日頃から注意しているかについて、「少しは意識している」が43.6%で最も高く、次いで「どちらともいえない」が17.5%、「意識している」が16.9%となっています。



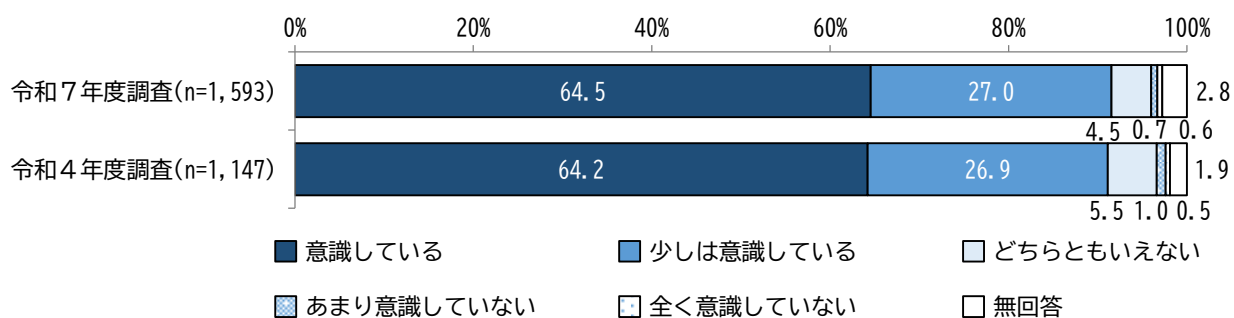
年齢別でみると、『意識している』（「意識している」と「少しは意識している」の合計）は、「65歳～74歳」が68.6%で最も高く、次いで「50歳～59歳」が62.7%、「40歳～49歳」と「60歳～64歳」が62.0%となっています。

【年齢別】



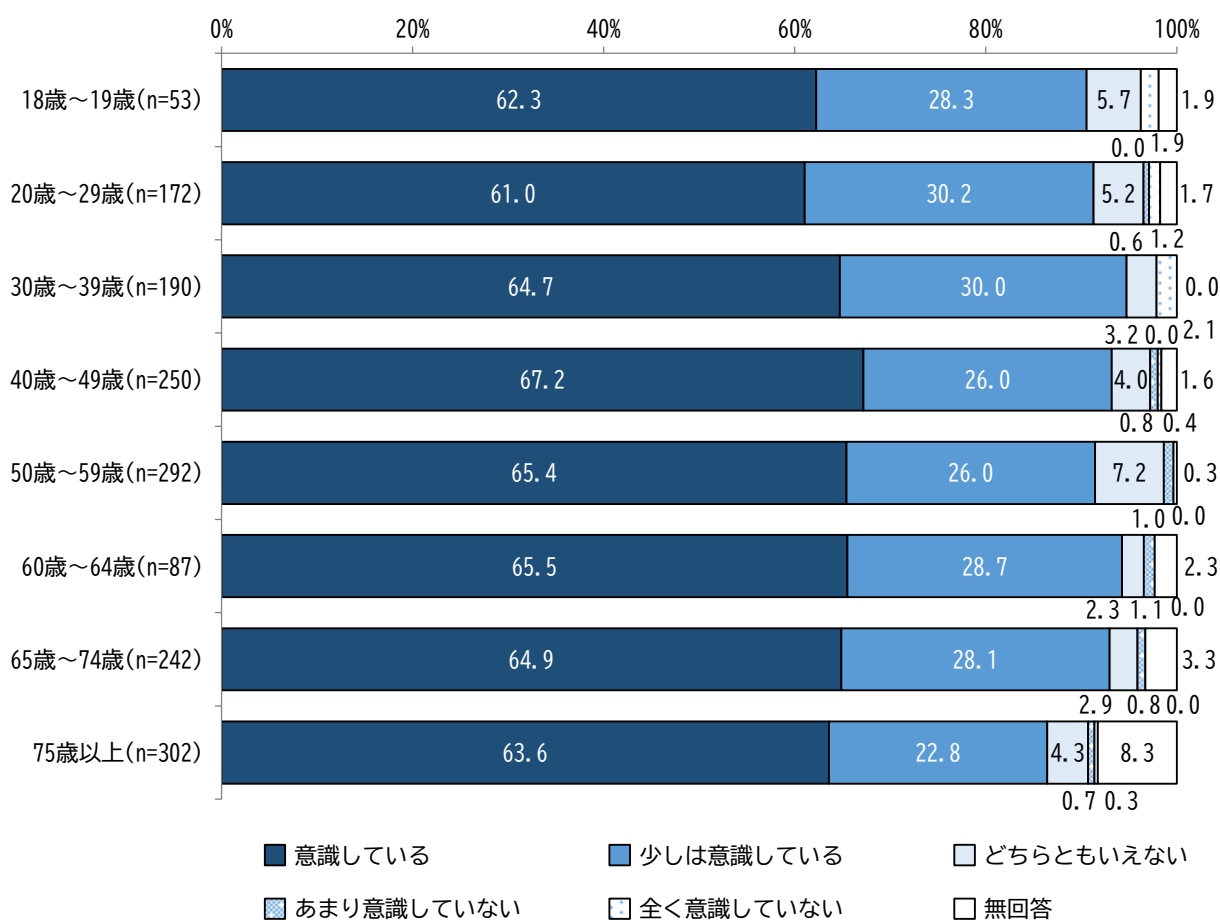
## ②交通事故防止に努めている

交通事故防止に努めているかについて、「意識している」が 64.5%で最も高く、次いで「少しは意識している」が 27.0%、「どちらともいえない」が 4.5%となっています。



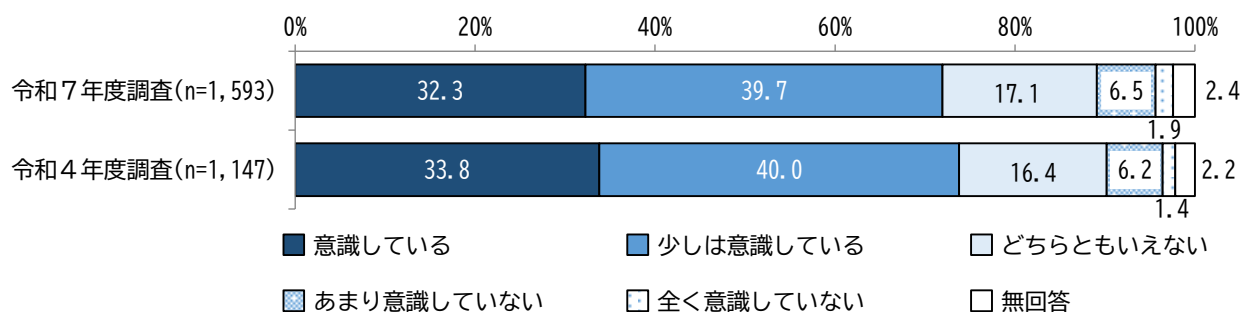
年齢別でみると、『意識している』（「意識している」と「少しは意識している」の合計）は、「30歳～39歳」が 94.7%で最も高く、次いで「60歳～64歳」が 94.2%、「40歳～49歳」が 93.2%となっています。

### 【年齢別】



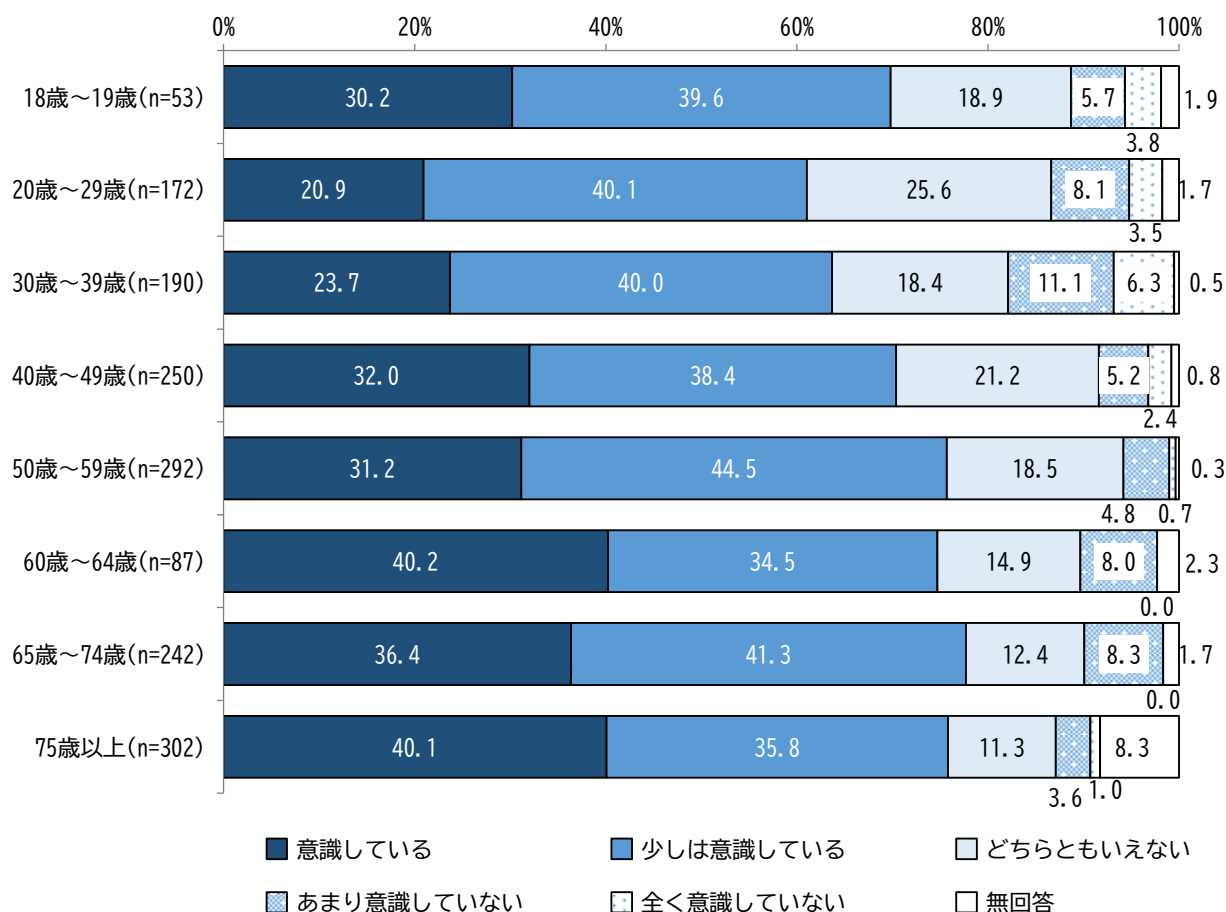
### ③自分の住まいなどの防犯体制に気を配っている

自分の住まいなどの防犯体制に気を配っているかについて、「少しは意識している」が 39.7%で最も高く、次いで「意識している」が 32.3%、「どちらともいえない」が 17.1%となっています。



年齢別でみると、『意識している』（「意識している」と「少しは意識している」の合計）は、「65歳～74歳」が 77.7%で最も高く、次いで「75歳以上」が 75.9%、「50歳～59歳」が 75.7%となっています。

#### 【年齢別】



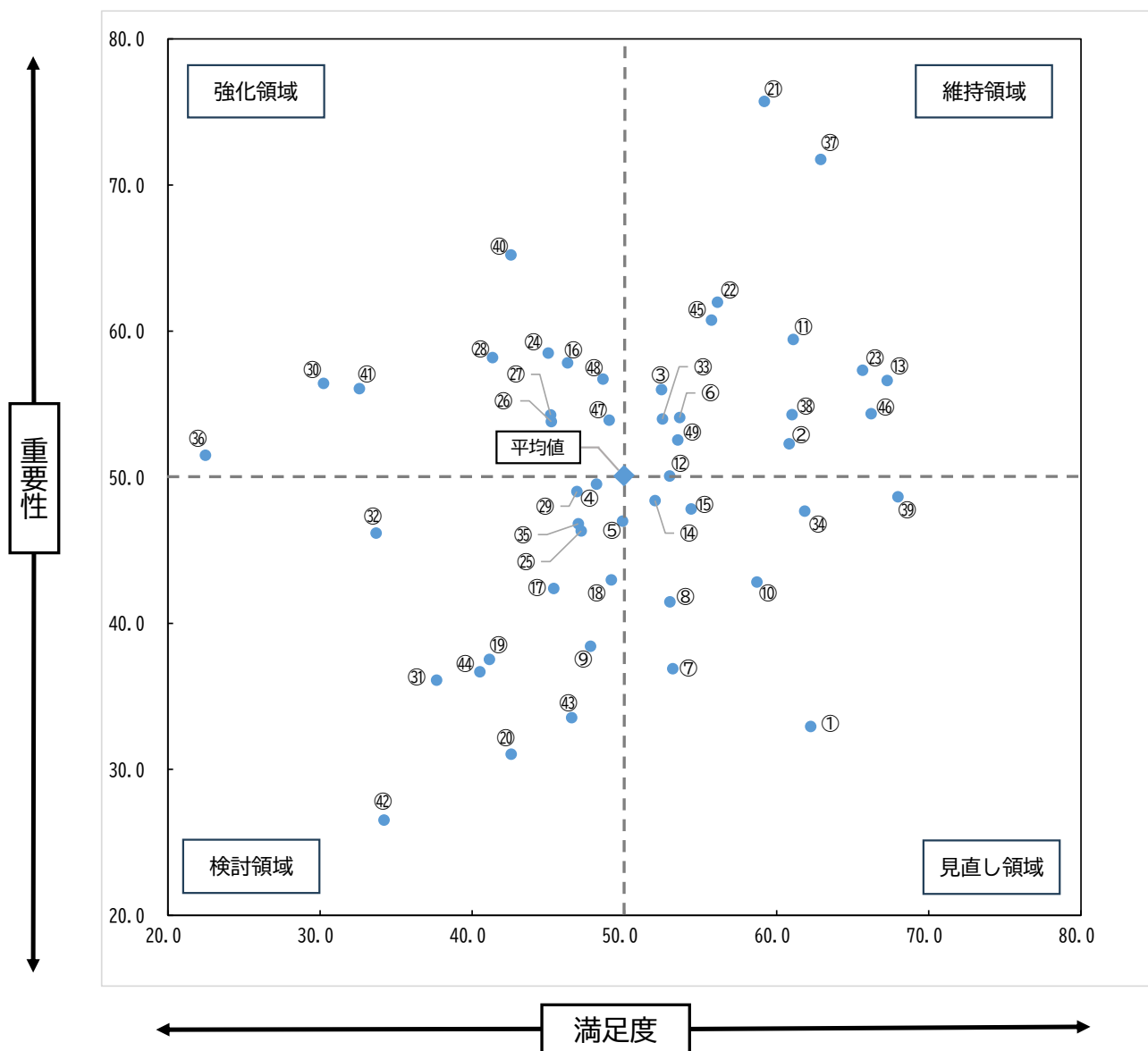
## 施策の評価について

○重要性の高い施策は、1位が「②①医療体制の整備・充実」（偏差値：75.7）、2位が「③⑦ライフライン（上下水道など）の整備」（偏差値：71.7）、3位が「④⑩便利な交通手段の整備（鉄道・バス）」（偏差値：65.2）となっています。

○満足度の高い施策は、1位が「③⑨市民参加の仕組みの整備や市民参加の機会の促進」（偏差値：68.0）、2位が「⑬公害の防止」（偏差値：67.3）、3位が「④⑥交通安全意識の普及・啓発」（偏差値：66.2）となっています。

○重要度が高く、満足度の低い施策では、「③⑥空家の適切な管理と利活用の推進」、「③⑩鳥獣被害対策の推進」、「④①市街地の活性化」、「②⑧農地の保全や「農」の担い手の確保」、「④⑩便利な交通手段の整備（鉄道・バス）」などがあります。

【施策の重要性・満足度の偏差値の位置づけ】



【施策の重要性・満足度の偏差値一覧】

番号	設問No.	施策	偏差値			
			重要性		満足度	
			R 7 調査	R 4 調査	R 7 調査	R 4 調査
①	問13①	小中一貫教育の推進	<u>32.9</u>	<u>31.3</u>	62.2	57.4
②	問13②	確かな学力・主体的に学ぶ態度の育成と社会への適応能力の向上	52.3	52.2	60.8	51.4
③	問13③	小中学校における人権・道徳・体験学習などの充実・心の教育の推進	56.0	53.8	52.4	52.0
④	問13④	障害等により支援が必要な子どもに対する適切なサポートの充実	49.5		48.2	
⑤	問13⑤	幼児教育と保育サービス等の充実	47.0	53.8	49.9	52.7
⑥	問16①	学校教育環境の整備充実	54.1	53.7	53.6	59.5
⑦	問16②	芸術・文化に関する施策	36.9	36.1	53.2	51.5
⑧	問16③	生涯学習活動の充実	41.5	37.5	53.0	52.7
⑨	問16④	スポーツ活動の支援	38.4	38.8	47.8	52.1
⑩	問16⑤	図書館機能の充実	42.8	46.6	58.7	<b>66.9</b>
⑪	問17①	資源をリサイクルするなどのごみの減量化の取組	59.4	60.7	61.1	<b>67.3</b>
⑫	問17②	エネルギーの節約や太陽光発電などによる自然エネルギーの有効活用	50.1	51.7	53.0	50.7
⑬	問17③	公害の防止	56.6	56.0	<b>67.3</b>	53.6
⑭	問17④	消費者の利益保護と相談体制の充実	48.4	45.8	52.0	49.4
⑮	問17⑤	市役所の総合案内・窓口サービスの充実	47.8	51.2	54.4	62.5
⑯	問17⑥	医療保険制度・福祉医療制度（医療費助成）の充実	57.8	<b>62.7</b>	46.3	53.1
⑰	問17⑦	地域活動の推進や人材の育成	42.4	46.4	45.4	48.4
⑱	問17⑧	人権尊重に対する取組	43.0	46.8	49.1	52.1
⑲	問17⑨	外国人住民との多文化共生社会の構築	37.5	31.7	41.1	44.2
⑳	問17⑩	国際交流を通じたまちづくりや交流機会の確保	<u>31.0</u>	<u>30.4</u>	42.6	45.5
㉑	問21①	医療体制の整備・充実	<b>75.7</b>	<b>71.1</b>	59.2	47.8
㉒	問21②	加東市民病院の運営	62.0	60.5	56.1	39.3
㉓	問21③	健康増進の推進や生活習慣病予防の取組	57.3	54.7	65.6	55.0
㉔	問21④	地域や家庭での子育て支援の取組	58.5	58.0	45.0	51.2
㉕	問21⑤	障害のある方などの自立支援や社会参加の促進	46.3	56.9	47.2	48.8
㉖	問21⑥	介護予防と高齢者の生きがいづくりの推進	53.8	59.7	45.2	51.0
㉗	問21⑦	高齢者福祉サービスに関する取組	54.3	60.0	45.1	51.7
㉘	問29①	農地の保全や「農」の担い手の確保	58.2	53.2	41.3	35.8
㉙	問29②	農産物のブランド力向上と生産拡大	49.0	46.7	46.9	46.6
㉚	問29③	鳥獣被害対策の推進	56.4	52.3	<u>30.2</u>	<u>32.6</u>
㉛	問29④	観光の振興	36.1	40.8	37.6	42.1
㉜	問29⑤	就労機会の拡大による安定した雇用の確保	46.2	54.2	33.7	37.4
㉝	問33①	交通渋滞の解消などのための道路の整備	54.0	48.8	52.5	54.0
㉞	問33②	公園の整備	47.7	45.6	61.8	54.3
㉟	問33③	河川改修の推進	46.8	52.1	47.0	53.2
㊱	問33④	空家の適切な管理と利活用の推進	51.5	54.3	<u>22.5</u>	<u>28.8</u>
㊲	問35①	ライフライン（上下水道など）の整備	<b>71.7</b>	<b>65.0</b>	62.9	<b>74.7</b>
㊳	問36①	行財政改革を柱とする計画的な行財政運営の推進	54.3	44.6	61.0	49.1
㊴	問36②	市民参加の仕組みの整備や市民参加の機会の促進	48.7	34.1	<b>68.0</b>	48.1
㊵	問36③	便利な交通手段の整備（鉄道・バス）	<b>65.2</b>	58.6	42.5	<u>15.5</u>
㊶	問36④	市街地の活性化	56.1	46.7	<u>32.6</u>	32.8
㊷	問36⑤	加東市が制作する自主放送番組の充実	<u>26.5</u>	<u>23.2</u>	34.2	50.0
㊸	問36⑥	市民に開かれたまちづくりの推進に関する取組（広報・広聴の充実、透明性の確保、行政情報の公開など）	33.5	39.9	46.5	51.5
㊹	問36⑦	I C T（情報通信技術）の利活用による市民サービスの利便性の向上	36.7		40.5	
㊺	問40①	市税などの収入確保による健全な財政運営	60.7	59.2	55.7	49.0
㊻	問40②	交通安全意識の普及・啓発	54.3	53.5	<b>66.2</b>	55.4
㊼	問40③	防犯パトロールの実施や安全安心ネットのメール配信	53.9	51.5	49.0	59.7
㊽	問40④	地震や風水害などへの防災対策	56.7	61.9	48.6	52.7
㊾	問40⑤	消防体制の整備に関する取組	52.5	55.9	53.5	59.0

※重要性・満足度それぞれについて、上位3項目を**白抜き文字**、下位3項目を**下線**で表示

## 偏差値の求め方

重要性と満足度の回答について、以下の通りに点数を割り当て、施策ごとに平均点を算出しています。

重要性	満足度	得点
重要である	満足	100点
やや重要である	まあ満足	75点
気にはなる	普通	50点
あまり気にならない	やや不満	25点
気にならない	不満	0点

求めた得点から、以下の計算式により各施策の重要性と満足度の偏差値を算出します。

【重要性】

$$50+10 \times \frac{(\text{各施策重要性平均} - \text{重要性平均})}{\text{重要性標準偏差}}$$

【満足度】

$$50+10 \times \frac{(\text{各施策満足度平均} - \text{満足度平均})}{\text{満足度標準偏差}}$$



## 12. 中心市街地（まちの拠点）の活性化について

問 42 あなたやあなたのご家族がふだん買い物等をされている主な場所をお聞きます。

（①～⑱それぞれ2つに○）

ふだん買い物等をされている主な場所について、「日用品」と「電化製品」は「Bio 及びその周辺」で最も高く、それぞれ 53.6%、43.9%となっています。「食料品」、「医薬品」、「園芸・農業用品」は「市内（Bio 周辺以外）」で最も高く、それぞれ 55.7%、58.8%、51.1%となっています。「衣料品・履物」、「家具・インテリア用品」、「生活雑貨」、「和洋菓子」、「スポーツ用品」、「作業着・用品」、「カー用品」、「飲食（外食）」は「県内（加東市以外）」で最も高く、それぞれ 52.2%、58.1%、45.6%、45.1%、46.6%、39.6%、52.7%、66.0%となっています。

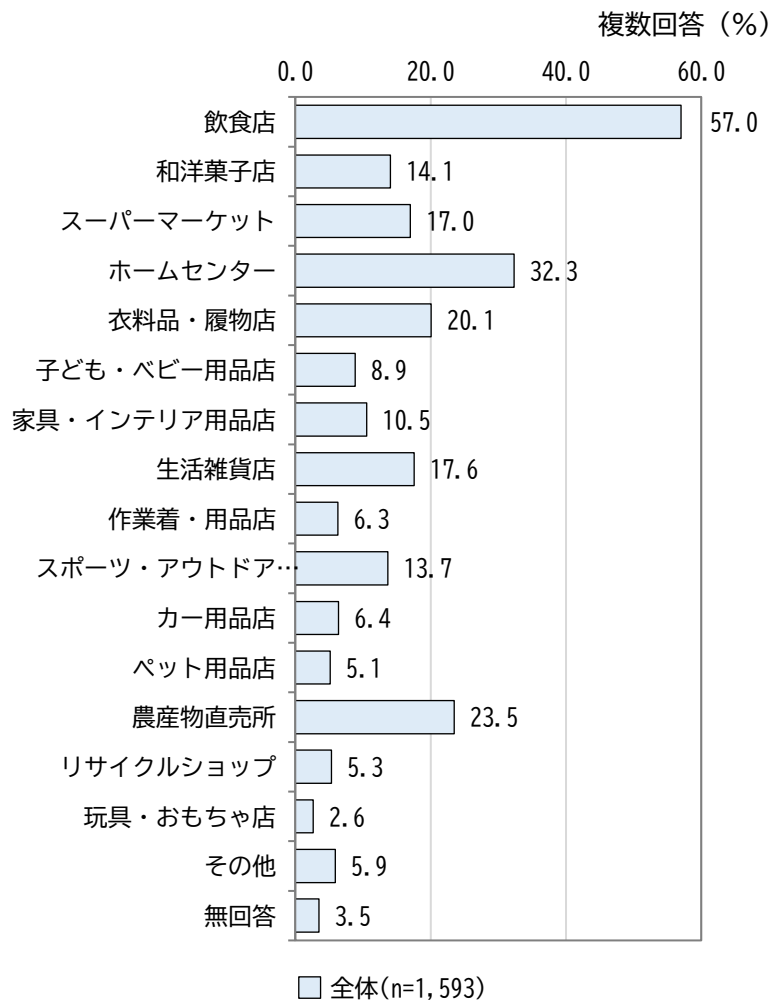
	Bio 及びその周辺	市内（Bio 周辺以外）	県内（加東市以外）	県外	インターネット・通信販売	その他・ほとんどない	無回答
① 日用品	53.6	50.3	28.6	1.5	14.1	1.3	2.1
② 食料品	54.0	55.7	30.8	1.0	4.4	1.1	2.3
③ 衣料品・履物	35.2	22.1	52.2	6.4	27.4	2.3	4.1
④ 子ども・ベビー用品	16.5	11.8	29.6	1.9	13.2	43.2	11.2
⑤ 家具・インテリア用品	14.8	12.9	58.1	5.4	28.2	14.5	5.6
⑥ 生活雑貨	36.7	30.5	45.6	3.8	24.0	3.5	4.0
⑦ 電化製品	43.9	31.3	35.5	2.8	25.5	3.5	3.6
⑧ 医薬品	39.9	58.8	27.0	0.8	6.7	5.5	3.8
⑨ 和洋菓子	33.3	44.6	45.1	4.6	4.5	8.3	4.6
⑩ スポーツ用品	13.1	12.3	46.6	4.0	25.7	26.2	6.3
⑪ 園芸・農業用品	16.7	51.1	32.3	1.4	7.2	22.1	4.8
⑫ アウトドア用品	9.3	16.6	35.8	3.3	21.8	36.5	7.2
⑬ ペット用品	10.3	18.5	21.4	1.0	11.1	51.9	8.7
⑭ 建築等資材	8.2	31.1	25.5	1.2	6.3	45.0	6.8
⑮ 作業着・用品	11.2	26.2	39.6	1.4	12.2	32.6	6.2
⑯ カー用品	7.3	22.9	52.7	1.9	19.0	22.1	6.3
⑰ 玩具・おもちゃ	17.2	13.4	29.5	2.8	21.9	37.5	9.1
⑱ 飲食（外食）	14.3	53.2	66.0	9.6		6.6	3.5

複数回答(%)

問 43 まちの拠点（やしろショッピングパーク Bio 周辺）をさらに活性化していくためにあると良い、充実した方が良いと思われる施設をお聞きます。

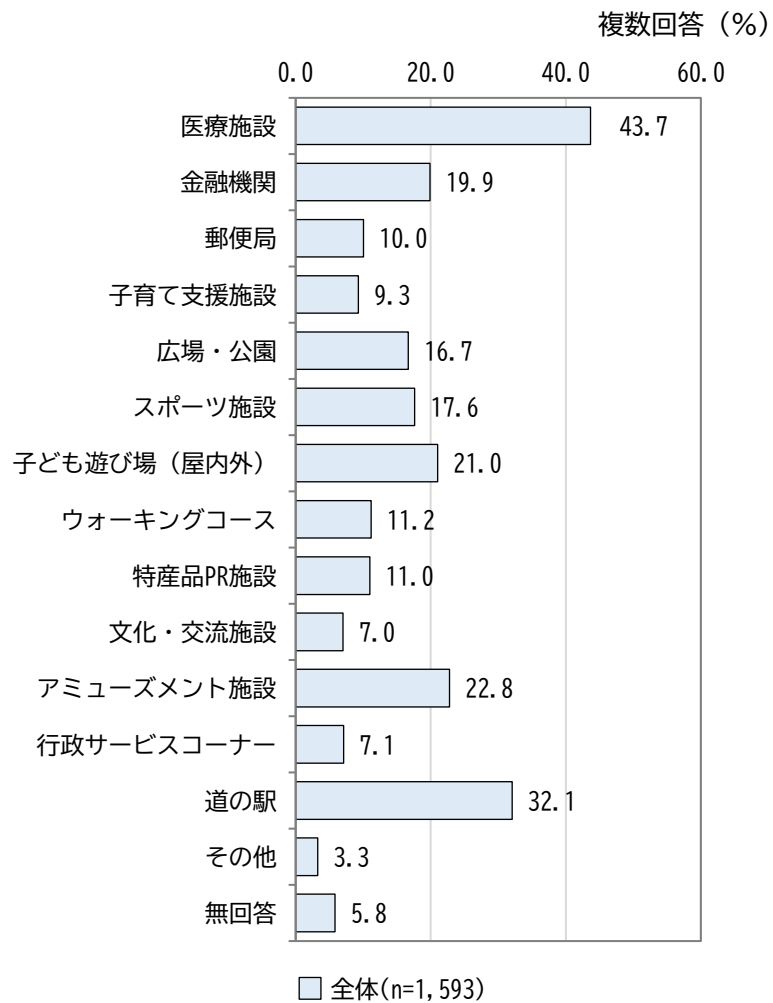
（１）商業施設（３つまで○）

まちの拠点（やしろショッピングパーク Bio 周辺）をさらに活性化していくためにあると良い、充実した方が良いと思われる商業施設について、「飲食店」が 57.0%で最も高く、次いで「ホームセンター」32.3%、「農産物直売所」23.5%となっています。



## (2) その他の施設 (3つまで○)

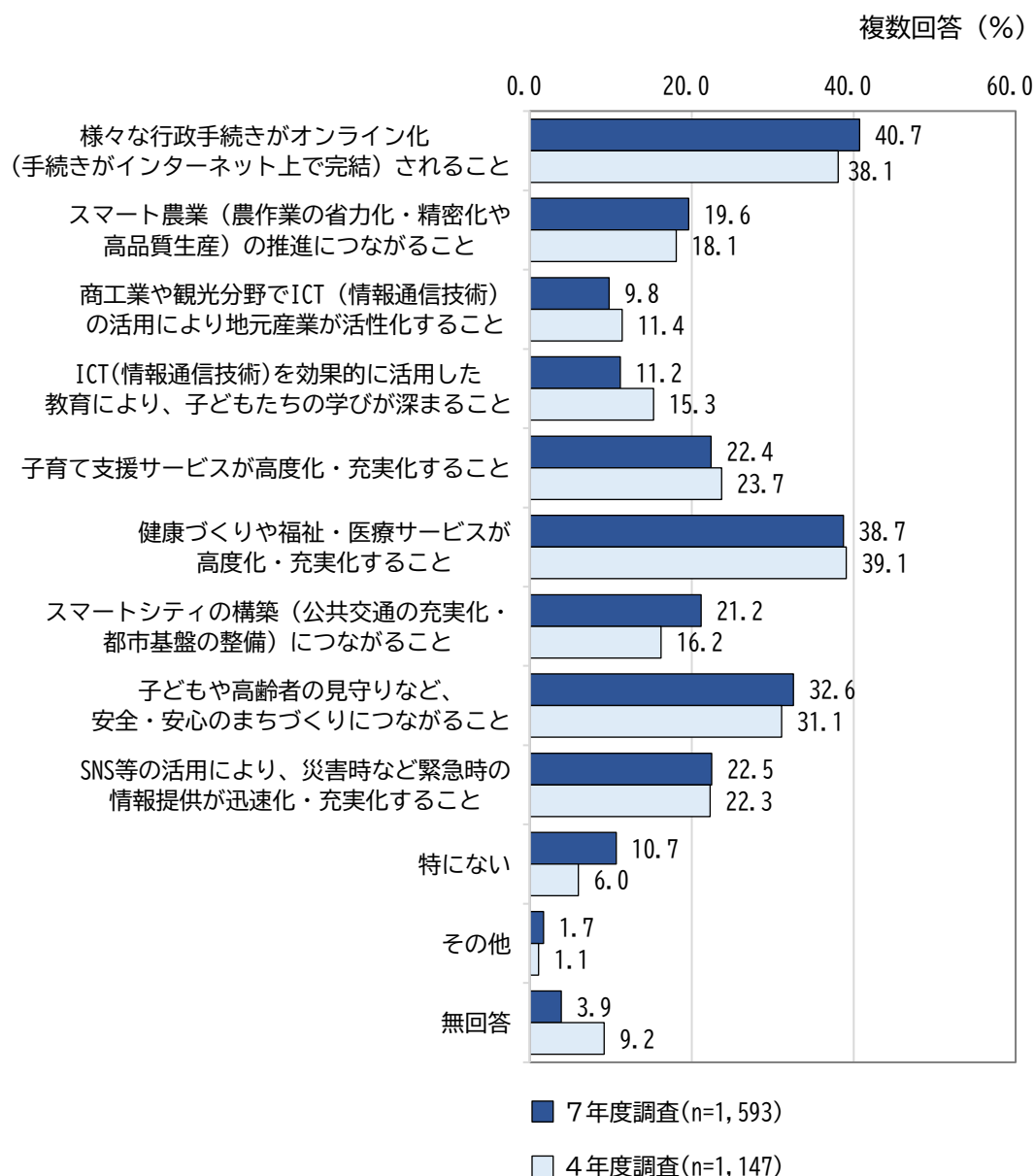
まちの拠点（やしろショッピングパーク Bio 周辺）をさらに活性化していくためにあると良い、充実した方が良いと思われるその他の施設について、「医療施設」が 43.7%で最も高く、次いで「道の駅」が 32.1%、「アミューズメント施設」が 22.8%となっています。



### 13. まちづくりのデジタル化について

#### 問 44 地域社会のデジタル化が進むなかで、あなたが期待することは何ですか。（3つまで○）

地域社会のデジタル化が進むなかで、期待することについて、「様々な行政手続きがオンライン化（手続きがインターネット上で完結）されること」が40.7%で最も高く、次いで「健康づくりや福祉・医療サービスが高度化・充実化すること」が38.7%、「子どもや高齢者の見守りなど、安全・安心のまちづくりにつながること」が32.6%となっています。



## 14. 加東市のまちづくりについて（自由記述）

加東市のまちづくりについて、ご自由に意見をお書きください。

448 人から回答があり、その内容を分類した結果は次の通りです。

なお、複数の意見が記入されているため、回答者数の合計は一致しません。

・ 交通・移動（車依存への懸念、バス、電車、道路、駐車場など） .....	136 件
・ 買い物・商業環境（スーパー、商店街、Bio など） .....	95 件
・ 行政サービス（窓口対応、手続き、広報誌、情報提供など） .....	60 件
・ 環境・景観（公園、緑地、ゴミ、街並みなど） .....	53 件
・ 子育て・教育（保育園、学校、学習環境など） .....	49 件
・ 市内外比較・周辺市や地域内での格差に関する意見 .....	47 件
・ 財政・税負担・水道料金・物価高対策・政策についての意見 .....	41 件
・ 医療・福祉（病院、介護、障害者支援など） .....	37 件
・ 住みやすさへの感謝と期待 .....	34 件
・ 高齢者支援（生活支援、居場所づくりなど） .....	33 件
・ まちの魅力向上、定住・移住の促進など .....	27 件
・ アンケートの長さ・調査設計への指摘 .....	24 件
・ 地域コミュニティ（人間関係の希薄化、交流・イベントの改善要望、 自治会・ボランティア活動の負担など） .....	20 件
・ 外国の方が増えていることへの不安や懸念 .....	18 件
・ 観光・交流（観光資源、集客方法、SNS 活用など） .....	17 件
・ 住環境の改善（ごみ処理方法、空家、騒音、悪臭、鳥獣被害など） .....	17 件
・ 子供と楽しめる施設、安全な遊び場の必要性 .....	15 件
・ 働く環境・雇用（仕事、就労支援、産業振興など） .....	14 件
・ 文化・スポーツ（文化施設、スポーツ環境、図書館など） .....	14 件
・ 感想・より良いまちづくりへの願いなど .....	13 件
・ 安全・防災（治安、交通安全、防災体制など） .....	12 件
・ デジタル・情報化（ICT 活用、オンラインサービスなど） .....	11 件
・ 農業支援・農業基盤の改善要望 .....	8 件
・ その他 .....	9 件

# 調 査 票

# 第2次加東市総合計画に関するアンケート

## 《アンケートへのご協力のお願い》

市民のみなさまには、日ごろから市政にご協力いただき、ありがとうございます。

加東市では、平成30年度から10年間のまちづくりの指針として定めた「第2次加東市総合計画」に基づき、まちづくりを進めています。

今年度は第2次加東市総合計画後期基本計画（令和5年度～9年度）の中間年となるため、目標の達成状況や市民意識の変化を把握するため、市民のみなさまの生活の現状や市の取組に対する想いに関するアンケート調査を実施します。

このアンケート調査では、調査の対象者として、加東市にお住まいの18歳以上の方を無作為で4,000人選ばせていただきました。このアンケートに際しましては、プライバシーの保護に万全を期しておりますので、趣旨をご理解いただき、ご協力いただきますようお願い申し上げます。

令和7年10月 加東市

### ご回答にあたってのお願い

- このアンケートには、お名前・ご住所を記入しないでください。
- ご記入は、宛名のご本人がお答えください。ご本人のご記入が困難な場合は、ご家族などがご本人のお考えをお聞きのうえ、またはご意向を汲み取って、代理でご記入をお願いいたします。
- 回答は特に指定のない限り、あてはまる番号に○印を付けてください。また、「その他」などの記入欄には、具体的にその内容を記入してください。
- 本調査の結果は統計的に処理いたしますので、お答えいただいた方にご迷惑をおかけすることは一切ございません。思いのままをお答えいただきますようお願い申し上げます。
- 記入していただきましたアンケートは、令和7年10月27日（月）までに、同封の封筒に入れて、切手を貼らずにポストに入れてください。

この調査票はWEB上でも回答可能です。

- 右にある二次元コードから専用のページにアクセスしてください。  
WEBで回答した場合は、この調査票の返信は不要です。



### ● 調査の問い合わせ先 ●

加東市 まちづくり政策部 企画政策課

電話：0795-43-0389 メール：kikaku@city.kato.lg.jp

## 1. あなたご自身のことについて

問1 あなたの性別を教えてください。(1つに○)

- |       |       |                      |
|-------|-------|----------------------|
| 1. 男性 | 2. 女性 | 3. いずれかを回答することに抵抗がある |
|-------|-------|----------------------|

問2 あなたの年齢を教えてください。(1つに○)

- |            |            |            |            |
|------------|------------|------------|------------|
| 1. 18歳～19歳 | 2. 20歳～29歳 | 3. 30歳～39歳 | 4. 40歳～49歳 |
| 5. 50歳～59歳 | 6. 60歳～64歳 | 7. 65歳～74歳 | 8. 75歳以上   |

問3 あなたのお住まいの地域を教えてください。(1つに○)

- |            |             |             |
|------------|-------------|-------------|
| 1. 旧社小学校区  | 2. 旧福田小学校区  | 3. 旧米田小学校区  |
| 4. 旧三草小学校区 | 5. 旧鴨川小学校区  | 6. 滝野東小学校区  |
| 7. 滝野南小学校区 | 8. 旧東条東小学校区 | 9. 旧東条西小学校区 |

問4 同居されている家族の構成を教えてください。(1つに○)

また、18歳未満の子どもと同居されている場合は、子どもの人数をお書きください。

- |                 |                |               |
|-----------------|----------------|---------------|
| 1. 単身世帯（ひとり暮らし） | 2. 一世帯世帯（夫婦だけ） | 3. 二世帯世帯（親と子） |
| 4. 三世帯世帯（親と子と孫） | 5. その他（        | ）             |

※ 子どもと同居している場合 ⇒ 18歳未満の子ども的人数（ ）人

問5 あなたのお仕事を教えてください。(1つに○)

- |                 |                   |                     |
|-----------------|-------------------|---------------------|
| 1. 会社員          | 2. 公務員            | 3. 自営業（商業・工業・サービス業） |
| 4. 農業           | 5. 自由業（弁護士・芸術家など） | 6. 学生               |
| 7. 主婦（夫）        | 8. パート・アルバイト      | 9. フリーター            |
| 10. 無職（年金受給を含む） | 11. その他（          | ）                   |

問6 あなたがお住まいの住居を教えてください。(1つに○)

- |                        |                 |                |
|------------------------|-----------------|----------------|
| 1. 持ち家（一戸建て）           | 2. 持ち家（マンションなど） | 3. 民間の借家（一戸建て） |
| 4. 民間の借家（マンション・アパートなど） | 5. 公営住宅         | 6. 社宅・官舎・寮     |
| 7. その他（                | ）               |                |

問7 あなたはいつから加東市に住んでいますか。(1つに○)

- |             |               |             |              |
|-------------|---------------|-------------|--------------|
| 1. 昭和50年以前  | 2. 昭和51～55年   | 3. 昭和56～60年 | 4. 昭和61～平成2年 |
| 5. 平成3～7年   | 6. 平成8～12年    | 7. 平成13～17年 | 8. 平成18～22年  |
| 9. 平成23～27年 | 10. 平成28～令和2年 | 11. 令和3年以降  |              |

問8 あなたの職場、通学先はどこですか。(1つに○)

- |                       |                    |
|-----------------------|--------------------|
| 1. 自宅又はその周辺（同地区・自治会内） | 2. 自宅周辺以外の加東市内     |
| 3. 神戸市内               | 4. 兵庫県内（加東市、神戸市以外） |
| 5. 大阪府内               | 6. その他（            |
| 7. 働いていない又は通学していない    | ）                  |



## 2. 加東市の印象などについて

問9 あなたは、加東市を住みよいまちだと思われますか。(1つに○)

- |              |                  |
|--------------|------------------|
| 1. 住みよい      | 2. どちらかといえば住みよい  |
| 3. どちらともいえない | 4. どちらかといえば住みにくい |
| 5. 住みにくい     |                  |

問10 現在住んでいるところに、これからも住み続けたいと思われますか。(1つに○)

また、「4. 市外へ移りたい」を選択した方は、移りたい市町村名をお書きください。

- |              |             |
|--------------|-------------|
| 1. 住み続けたい    | 2. 今は移る気はない |
| 3. 市内で他に移りたい | 4. 市外へ移りたい  |
| 5. わからない     | ⇒ (市区町村名: ) |

「問10で「4. 市外へ移りたい」を選択した方にお伺いします」

問10-1 市外へ移りたい理由をお書きください。

【すべての方がお答えください】

問11 加東市の好きなところ・誇れるところはどれですか。(3つまで○)

- |                        |                        |
|------------------------|------------------------|
| 1. 交通の便利さ              | 2. 通勤・通学の便利さ           |
| 3. まちに歴史や伝統が感じられる      | 4. 自然環境がよい             |
| 5. 病院などの医療施設が充実している    | 6. 保健・福祉施設やサービスが充実している |
| 7. 文化・スポーツ施設が充実している    | 8. まちのイメージがよい          |
| 9. 住民の気質がよい            | 10. 子育て環境がよい           |
| 11. 教育環境がよい            | 12. 雇用環境がよい(働く場所が多いなど) |
| 13. 買い物に便利             | 14. 防犯・防災の体制が整っている     |
| 15. 余暇を楽しむ場所が充実している    | 16. 市民活動が活発に行われている     |
| 17. 住環境がよい             | 18. 行政のサービスがよい         |
| 19. 人間関係がよい(近所づきあいがある) | 20. その他 ( )            |

問12 加東市のよくないところ・改善すべきところはどれですか。(3つまで○)

- |                     |                           |
|---------------------|---------------------------|
| 1. 交通の不便さ           | 2. 通勤・通学の不便さ              |
| 3. まちに歴史や伝統が感じられない  | 4. 自然環境がよくない              |
| 5. 病院などの医療施設が不足している | 6. 保健・福祉施設やサービスが不足している    |
| 7. 文化・スポーツ施設が不足している | 8. まちのイメージがよくない           |
| 9. 住民の気質がよくない       | 10. 子育て環境がよくない            |
| 11. 教育環境がよくない       | 12. 雇用環境がよくない(働く場所が少ないなど) |
| 13. 買い物に不便          | 14. 防犯・防災の体制が不十分          |
| 15. 余暇を楽しむ場所が少ない    | 16. 市民活動が活発ではない           |
| 17. 住環境がよくない        | 18. 行政のサービスがよくない          |
| 19. 人間関係がわずらわしい・希薄  | 20. その他 ( )               |

### 3. 「未来を創造する子どもたちを育む学びのまち」の取組について

問 13 現在、加東市が取り組んでいる施策について、重要性と現状についての満足度をお聞きます。

「A. 重要性」 「B. 現状の満足度」 (①～⑤のA・Bそれぞれ1つに○)	A. 重要性					B. 現状の満足度				
	重要である	やや重要である	気にはなる	あまり気にならない	気にならない	満足	まあ満足	普通	やや不満	不満
① 小中一貫教育の推進	1	2	3	4	5	1	2	3	4	5
② 確かな学力・主体的に学ぶ態度の育成と社会への適応能力の向上	1	2	3	4	5	1	2	3	4	5
③ 小中学校における人権・道徳・体験学習などの充実・心の教育の推進	1	2	3	4	5	1	2	3	4	5
④ 障害等により支援が必要な子どもに対する適切なサポートの充実	1	2	3	4	5	1	2	3	4	5
⑤ 幼児教育と保育サービス等の充実	1	2	3	4	5	1	2	3	4	5

問 14 あなたは、オープンスクールなどの学校行事や、学校でのボランティア活動に参加したことがありますか。(1つに○)

1. 毎回参加している	2. 参加したことがある	3. 参加したことがない
-------------	--------------	--------------

問 15 あなたは、青少年の補導活動や地域子ども見守り隊などの活動に参加したことがありますか。(1つに○)

1. 毎回参加している	2. 参加したことがある	3. 参加したことがない
-------------	--------------	--------------

## 4. 「学習環境が充実した文化あふれるまち」の取組について

問 16 現在、加東市が取り組んでいる施策について、重要性と現状についての満足度をお聞きます。

「A. 重要性」 「B. 現状の満足度」 (①～⑤のA・Bそれぞれ1つに○)	A. 重要性					B. 現状の満足度				
	重要である	やや重要である	気にはなる	あまり気にならない	気にならない	満足	まあ満足	普通	やや不満	不満
① 学校教育環境の整備充実	1	2	3	4	5	1	2	3	4	5
② 芸術・文化に関する施策	1	2	3	4	5	1	2	3	4	5
③ 生涯学習活動の充実	1	2	3	4	5	1	2	3	4	5
④ スポーツ活動の支援	1	2	3	4	5	1	2	3	4	5
⑤ 図書館機能の充実	1	2	3	4	5	1	2	3	4	5

## 5. 「ひと・くらし・自然が調和した共生・協働のまち」の取組について

問 17 現在、加東市が取り組んでいる施策について、重要性と現状についての満足度をお聞きます。

「A. 重要性」 「B. 現状の満足度」 (①～⑩のA・Bそれぞれ1つに○)	A. 重要性					B. 現状の満足度				
	重要である	やや重要である	気にはなる	あまり気にならない	気にならない	満足	まあ満足	普通	やや不満	不満
① 資源をリサイクルするなどのごみの減量化の取組	1	2	3	4	5	1	2	3	4	5
② エネルギーの節約や太陽光発電などによる自然エネルギーの有効活用	1	2	3	4	5	1	2	3	4	5
③ 公害の防止	1	2	3	4	5	1	2	3	4	5
④ 消費者の利益保護と相談体制の充実	1	2	3	4	5	1	2	3	4	5
⑤ 市役所の総合案内・窓口サービスの充実	1	2	3	4	5	1	2	3	4	5
⑥ 医療保険制度・福祉医療制度（医療費助成）の充実	1	2	3	4	5	1	2	3	4	5
⑦ 地域活動の推進や人材の育成	1	2	3	4	5	1	2	3	4	5
⑧ 人権尊重に対する取組	1	2	3	4	5	1	2	3	4	5
⑨ 外国人住民との多文化共生社会の構築	1	2	3	4	5	1	2	3	4	5
⑩ 国際交流を通じたまちづくりや交流機会の確保	1	2	3	4	5	1	2	3	4	5

問 18 あなたの日頃の行動や活動についてお聞きます。(①～④それぞれ1つに○)

	意識している	少しは意識している	どちらともいえない	あまり意識していない	全く意識していない
① ごみの減量やリサイクルを日常的に意識している	1	2	3	4	5
② エコドライブ、アイドリングストップを日常的に意識している	1	2	3	4	5
③ オレオレ詐欺、投資詐欺や悪徳商法にだまされないよう注意している	1	2	3	4	5
④ 「人権」（いじめ、虐待、差別など）ということ、日常的に意識している	1	2	3	4	5



問 19 あなたは、市民と行政が協力して行う取組に、これまで参加をされていますか。

「A. 現在までの参加状況」 「B. 今後の参加意向」 (①～③のA・Bそれぞれ1つに○)	A. 現在までの参加状況			B. 今後の参加意向		
	参加している	過去に参加したことがある	参加していない	参加できる	参加できない	わからない
① 地域活動(自治会、ボランティア、地域清掃、防災活動など)への参加	1	2	3	1	2	3
② 生涯学習などの講座で、ボランティア(講師、補助員等)としての参加	1	2	3	1	2	3
③ 加東市の公募委員への応募や説明会や懇談会への参加	1	2	3	1	2	3

問 20 あなたは、地域に住んでいる外国人の方との交流がありますか。

「A. 現在までの交流状況」 「B. 今後の交流意向」 (①のA・Bそれぞれ1つに○)	A. 現在までの交流状況			B. 今後の交流意向		
	交流がある	過去に交流があった	交流がない	交流したい	交流したくない	わからない
① 地域に住んでいる外国人との交流	1	2	3	1	2	3

## 6. 「子どもから高齢者まで安心して暮らし続けられるまち」の取組について

問 21 現在、加東市が取り組んでいる施策について、重要性と現状についての満足度をお聞きます。

「A. 重要性」 「B. 現状の満足度」 (①～⑦のA・Bそれぞれ1つに○)	A. 重要性					B. 現状の満足度				
	重要である	やや重要である	気にはなる	あまり気にならない	気にならない	満足	まあ満足	普通	やや不満	不満
① 医療体制の整備・充実	1	2	3	4	5	1	2	3	4	5
② 加東市民病院の運営	1	2	3	4	5	1	2	3	4	5
③ 健康増進の推進や生活習慣病予防の取組	1	2	3	4	5	1	2	3	4	5
④ 地域や家庭での子育て支援の取組	1	2	3	4	5	1	2	3	4	5
⑤ 障害のある方などの自立支援や社会参加の促進	1	2	3	4	5	1	2	3	4	5
⑥ 介護予防と高齢者の生きがいがづくりの推進	1	2	3	4	5	1	2	3	4	5
⑦ 高齢者福祉サービスに関する取組	1	2	3	4	5	1	2	3	4	5

※問 21④【B. 現状の満足度】で「4. やや不満」「5. 不満」を選択した方にお伺いします※

問 21-1 どのような取組があれば良いと思われますか。(3つまで○)

- |                           |                  |
|---------------------------|------------------|
| 1. 子どもが体験できるイベント・事業       | 2. 地域における子どもの居場所 |
| 3. 公園や児童館など、親子の遊び場        | 4. 子育てに関する経済的支援  |
| 5. 子育てと仕事の両立に関する企業等への啓発活動 | 6. 子どもの教育環境整備    |
| 7. 犯罪や災害等から子どもを守るための取組    |                  |
| 8. その他 (                  | )                |

問 22 あなたの日頃の行動や活動についてお聞きます。

(①～②それぞれ1つに○)

	意識している	意識は少ししている	どちらともいえない	あまり意識していない	全く意識していない
① 健康のために生活習慣に気をつけている	1	2	3	4	5
② ご自身や家族の介護予防を心がけている	1	2	3	4	5

問 23 あなたは、かかりつけ医をお持ちですか。(1つに○)

- |          |           |
|----------|-----------|
| 1. 持っている | 2. 持っていない |
|----------|-----------|

問 24 「主食、主菜、副菜」をそろえて食べることが1日に2回以上あるのは、週に何日ありますか。  
(1つに○)

- |           |           |           |
|-----------|-----------|-----------|
| 1. ほとんど毎日 | 2. 週に4～5回 | 3. 週に2～3日 |
| 4. ほとんどない |           |           |

問 25 日ごろ、家庭でどのような感染症予防を行っていますか。(○はいくつでも)

- |           |            |           |
|-----------|------------|-----------|
| 1. 手洗い    | 2. うがい     | 3. マスク    |
| 4. ワクチン接種 | 5. その他 ( ) | 6. 行っていない |

問 26 あなたは、ふだんのくらしの中で、地域と行政が一体となって日常での困りごとの解決に取り組んでいると感じていますか。(1つに○)

- |              |               |              |
|--------------|---------------|--------------|
| 1. とても感じている  | 2. 多少感じている    | 3. どちらともいえない |
| 4. あまり感じていない | 5. ほとんど感じていない |              |

問 27 あなたの心配事や愚痴を聞いてくれる人を教えてください。(○はいくつでも)

- |                |           |               |
|----------------|-----------|---------------|
| 1. 配偶者         | 2. 同居の子ども | 3. 別居の子ども     |
| 4. 兄弟姉妹・親戚・親・孫 | 5. 近隣     | 6. 友人         |
| 7. その他 ( )     |           | 8. そのような人はいない |

問 28 あなた自身、あるいは現在一緒にお住まいの方のうち、介護を必要とする方はおられますか。  
(1つに○)

- |                                     |
|-------------------------------------|
| 1. 介護を必要とする人がおり、実際に介護保険サービスを利用している  |
| 2. 介護を必要とする人はいるが、介護保険サービスは特に利用していない |
| 3. そのような人はいない                       |

※問 28 で「1」を選択した方にお伺いします※

→ 問 28-1 現在、希望する介護保険サービスを利用できていますか。(1つに○)

- |   |
|---|
| 1. 希望する介護保険サービスを利用できている                 |
| 2. 希望する介護保険サービスを利用できておらず、別のサービスで対応している  |
| 3. 希望する介護保険サービスを利用できておらず、家族による介護で対応している |
| 4. その他 ( )                              |

## 7. 「地域産業が躍動する活力あふれるまち」の取組について

問 29 現在、加東市が取り組んでいる施策について、重要性と現状についての満足度をお聞きます。

「A. 重要性」 「B. 現状の満足度」 (①～⑤のA・Bそれぞれ1つに○)	A. 重要性					B. 現状の満足度				
	重要である	やや重要である	気にはなる	あまり気にならない	気にならない	満足	まあ満足	普通	やや不満	不満
① 農地の保全や「農」の担い手の確保	1	2	3	4	5	1	2	3	4	5
② 農産物のブランド力向上と生産拡大	1	2	3	4	5	1	2	3	4	5
③ 鳥獣被害対策の推進	1	2	3	4	5	1	2	3	4	5
④ 観光の振興	1	2	3	4	5	1	2	3	4	5
⑤ 就労機会の拡大による安定した雇用の確保	1	2	3	4	5	1	2	3	4	5

問 30 あなたの知人や友人を案内したいと思う加東市内の観光地（名所、旧跡など）がありますか。  
(1つに○)

1. ある

2. ない

※問 30 で「1. ある」を選択した方にお伺いします※

問 30-1 案内したいと思う加東市内の観光地はどこですか。

【すべての方がお答えください】

問 31 農産物・畜産物を購入する場合、地元産（加東市や北播磨地域など）のものを優先して購入していますか。(1つに○)

1. している

2. していない

3. わからない

問 32 農産物を購入する場合、無農薬・無化学肥料栽培など、環境に配慮したものを優先して購入していますか。(1つに○)

1. している

2. していない

3. わからない



## 8. 「豊かで快適なくらしを支える都市基盤が整備されたまち」の取組について

問 33 現在、加東市が取り組んでいる施策について、重要性と現状についての満足度をお聞きます。

「A. 重要性」 「B. 現状の満足度」 (①～④のA・Bそれぞれ1つに○)	A. 重要性					B. 現状の満足度				
	重要である	やや重要である	気にはなる	あまり気にならない	気にならない	満足	まあ満足	普通	やや不満	不満
① 交通渋滞の解消などのための道路の整備	1	2	3	4	5	1	2	3	4	5
② 公園の整備	1	2	3	4	5	1	2	3	4	5
③ 河川改修の推進	1	2	3	4	5	1	2	3	4	5
④ 空家の適切な管理と利活用の推進	1	2	3	4	5	1	2	3	4	5

問 34 あなたの住まいは、耐震診断や耐震補強を行っていますか。(1つに○)

- |                |             |             |
|----------------|-------------|-------------|
| 1. 耐震基準を満たしている | 2. 耐震補強を行った | 3. 耐震診断を行った |
| 4. なにもしていない    | 5. わからない    |             |

## 9. 「安全でおいしい水と快適な生活環境が持続されたまち」の取組について

問 35 現在、加東市が取り組んでいる施策について、重要性と現状についての満足度をお聞きます。

「A. 重要性」 「B. 現状の満足度」 (①のA・Bそれぞれ1つに○)	A. 重要性					B. 現状の満足度				
	重要である	やや重要である	気にはなる	あまり気にならない	気にならない	満足	まあ満足	普通	やや不満	不満
① ライフライン(上下水道など)の整備	1	2	3	4	5	1	2	3	4	5

## 10. 「戦略的経営と協働で創造する魅力あふれるまち」の取組について

問 36 現在、加東市が取り組んでいる施策について、重要性と現状についての満足度をお聞きます。

「A. 重要性」 「B. 現状の満足度」 (①～⑦のA・Bそれぞれ1つに○)	A. 重要性					B. 現状の満足度				
	重要である	やや重要である	気にはなる	あまり気にならない	気にならない	満足	まあ満足	普通	やや不満	不満
① 行財政改革を柱とする計画的な行財政運営の推進	1	2	3	4	5	1	2	3	4	5
② 市民参加の仕組みの整備や市民参加の機会の促進	1	2	3	4	5	1	2	3	4	5
③ 便利な交通手段の整備（鉄道・バス）	1	2	3	4	5	1	2	3	4	5
④ 市街地の活性化	1	2	3	4	5	1	2	3	4	5
⑤ 加東市が制作する自主放送番組の充実	1	2	3	4	5	1	2	3	4	5
⑥ 市民に開かれたまちづくりの推進に関する取組（広報・広聴の充実、透明性の確保、行政情報の公開など）	1	2	3	4	5	1	2	3	4	5
⑦ ICT（情報通信技術）の活用による市民サービスの利便性の向上	1	2	3	4	5	1	2	3	4	5

問 37 加東市役所の窓口などでの職員の対応について、どのように思いますか。（1つに○）

1. 満足	2. まあ満足	3. 普通
4. やや不満	5. 不満	6. わからない

問 38 あなたは鉄道・バスなどの公共交通機関を利用するよう意識していますか。（1つに○）

1. 意識している	2. 少しは意識している	3. どちらともいえない
4. あまり意識していない	5. 全く意識していない	

問 39 あなたは、加東市の情報を主に何から得られますか。（○は2つまで）

1. 広報かとう	2. ホームページ	3. ケーブルテレビ
4. SNS（Facebook、Instagram等）	5. 新聞	6. その他（ ）

## 11. 「安定した行政経営基盤と危機管理による安全・堅実なまち」の取組について

問 40 現在、加東市が取り組んでいる施策について、重要性と現状についての満足度をお聞きます。

「A. 重要性」 「B. 現状の満足度」 (①～⑤のA・Bそれぞれ1つに○)	A. 重要性					B. 現状の満足度				
	重要である	やや重要である	気にはなる	あまり気にならない	気にならない	満足	まあ満足	普通	やや不満	不満
① 市税などの収入確保による健全な財政運営	1	2	3	4	5	1	2	3	4	5
② 交通安全意識の普及・啓発	1	2	3	4	5	1	2	3	4	5
③ 防犯パトロールの実施や安全安心ネットのメール配信	1	2	3	4	5	1	2	3	4	5
④ 地震や風水害などへの防災対策	1	2	3	4	5	1	2	3	4	5
⑤ 消防体制の整備に関する取組	1	2	3	4	5	1	2	3	4	5

問 41 あなたの日頃の行動や活動についてお聞きます。

(①～③それぞれ1つに○)

	意識している	少しは意識している	どちらともいえない	あまり意識していない	全く意識していない
① 災害時の備えや避難所の位置などについて日頃から注意している	1	2	3	4	5
② 交通事故防止に努めている	1	2	3	4	5
③ 自分の住まいなどの防犯体制に気を配っている	1	2	3	4	5

## 12. 中心市街地（まちの拠点）の活性化について

加東市では、国道175号と372号が交差する交通や交流の要衝であり、大型商業施設や行政施設、交通施設（加東バスターミナル）などの都市機能が集積し、「加東の顔」としての役割が求められる、やしろショッピングパーク Bio 周辺を「まちの拠点」に位置付け、市内外から人々が集まり、にぎわい、交流する、生活利便性の高いエリアの形成を目指し取組を進めています。

問 42 あなたやあなたのご家族がふだん買い物等をされている主な場所をお聞きます。

（①～⑱それぞれ2つに○）

	Bio及びその周辺	市内（Bio周辺以外）	県内（加東市以外）	県外	インターネット・通信販売	その他・ほとんどない
① 日用品	1	2	3	4	5	6
② 食料品	1	2	3	4	5	6
③ 衣料品・履物	1	2	3	4	5	6
④ 子ども・ベビー用品	1	2	3	4	5	6
⑤ 家具・インテリア用品	1	2	3	4	5	6
⑥ 生活雑貨	1	2	3	4	5	6
⑦ 電化製品	1	2	3	4	5	6
⑧ 医薬品	1	2	3	4	5	6
⑨ 和洋菓子	1	2	3	4	5	6
⑩ スポーツ用品	1	2	3	4	5	6
⑪ 園芸・農業用品	1	2	3	4	5	6
⑫ アウトドア用品	1	2	3	4	5	6
⑬ ペット用品	1	2	3	4	5	6
⑭ 建築等資材	1	2	3	4	5	6
⑮ 作業着・用品	1	2	3	4	5	6
⑯ カー用品	1	2	3	4	5	6
⑰ 玩具・おもちゃ	1	2	3	4	5	6
⑱ 飲食（外食）	1	2	3	4		6



問 43 まちの拠点(やしろショッピングパーク Bio 周辺)をさらに活性化していくためにあると良い、充実した方が良いと思われる施設をお聞きします。

(1) 商業施設 (3つまで○)

1. 飲食店	2. 和洋菓子店	3. スーパーマーケット
4. ホームセンター	5. 衣料品・履物店	6. 子ども・ベビー用品店
7. 家具・インテリア用品店	8. 生活雑貨店	9. 作業着・用品店
10. スポーツ・アウトドア用品店	11. カー用品店	12. ペット用品店
13. 農産物直売所	14. リサイクルショップ	15. 玩具・おもちゃ店
16. その他 (		)

(2) その他の施設 (3つまで○)

1. 医療施設	2. 金融機関	3. 郵便局
4. 子育て支援施設	5. 広場・公園	6. スポーツ施設
7. 子ども遊び場(屋内外)	8. ウォーキングコース	9. 特産品PR施設
10. 文化・交流施設	11. アミューズメント施設	12. 行政サービスコーナー
13. 道の駅	14. その他 (	)

## 13. まちづくりのデジタル化について

問 44 地域社会のデジタル化が進むなかで、あなたが期待することは何ですか。(3つまで○)

1. 様々な行政手続きがオンライン化(手続きがインターネット上で完結)されること
2. スマート農業(農作業の省力化・精密化や高品質生産)の推進につながる事
3. 商工業や観光分野でICT(情報通信技術)の活用により地元産業が活性化すること
4. ICT(情報通信技術)を効果的に活用した教育により、子どもたちの学びが深まること
5. 子育て支援サービスが高度化・充実化すること
6. 健康づくりや福祉・医療サービスが高度化・充実化すること
7. スマートシティの構築(公共交通の充実化・都市基盤の整備)につながる事
8. 子どもや高齢者の見守りなど、安全・安心のまちづくりにつながる事
9. SNS等の活用により、災害時など緊急時の情報提供が迅速化・充実化すること
10. 特にない
11. その他 (
)

#### 14. 加東市のまちづくりについて、ご自由に意見をお書きください


質問は以上です。同封の返信用封筒に入れ、封をして、  
切手を貼らずに10月27日（月）までにポストにご投かんください。  
お忙しいところご協力いただき、ありがとうございました。

第2次加東市総合計画に関するアンケート調査  
結果報告書

令和7年12月 発行

発行：加東市 まちづくり政策部 企画政策課

〒673-1493 加東市社 50 番地

T E L : 0795-43-0389 (企画政策課)