

加東市下水道事業業務状況説明書



令和7年11月30日公表

兵庫県加東市

目 次

I 令和7年度上半期 業務状況

1 事業の概況	1
2 経理の状況	3

II 令和6年度 決算状況

1 事業の概況	7
2 決算報告書	8
3 損益計算書	10
4 貸借対照表	11

地方公営企業法第40条の2第1項及び加東市下水道事業の設置等に関する条例第8条第1項の規定に基づき、令和7年度上半期（令和7年4月1日から令和7年9月30日まで）の業務状況及び令和6年度の決算状況を報告します。

I 令和7年度上半期 業務状況

1 事業の概況

(1) 概況

本年度上半期の処理状況は、汚水処理水量 2,253,146 m³で、前年同期 2,310,172 m³より 57,026 m³ (2.5%) 減少し、有収水量は 1,975,974 m³で、前年同期 2,007,653 m³より 31,679 m³ (1.6%) 減少しました。

上半期の有収率は 87.7%で、前年同期 86.9%より 0.8%増加し、年間予定処理水量に対する割合は 48.9% (1,975,974 m³/4,037,319 m³) となりました。

また、上半期の使用料収益は、441,103,590 円(税込み)で、年間予定使用料収益に対する割合は 49.1% (441,103,590 円/899,175,000 円)で、当期純利益は 255,328,354 円となりました。

(2) 建設改良工事等について

上半期に実施している主な建設改良工事等は次のとおりです。

建設改良工事等	工期	状況
社会資本整備総合交付金事業 下滝野地区雨水幹線改築工事（前年度繰越分）	R6. 7. 31 ～R7. 7. 31	完了
社会資本整備総合交付金事業 上福田中部地区処理場統整合備工事(2)（前年度繰越分）	R6. 10. 4 ～R7. 9. 30	完了
社会資本整備総合交付金事業 上福田中部地区処理場統整合備工事(2)施工監理業務委託（前年度繰越分）	R6. 10. 23 ～R7. 9. 30	完了
社会資本整備総合交付金事業 マンホールポンプ設備改築工事（前年度繰越分）	R6. 11. 7 ～R7. 6. 30	完了
社会資本整備総合交付金事業 上福田中部地区処理場汚泥処理清掃業務委託（前年度繰越分）	R7. 3. 5 ～R7. 6. 30	完了
社会資本整備総合交付金事業 管路施設管更生工事(2)（前年度繰越分）	R7. 3. 31 ～R7. 8. 27	完了
管更生工法特別調査業務委託	R7. 4. 18 ～R7. 6. 30	完了
公共汚水ます設置工事	R7. 5. 22 ～R8. 3. 19	実施中

建設改良工事等	工期	状況
新定福良橋ポンプ場 1 号ポンプ更新工事	R7. 6. 3 ～R7. 9. 30	完了
社会資本整備総合交付金事業 上鴨川地区処理場統合整備 工事(2)	R7. 6. 19～ R7. 10. 31	実施中
せせらぎ東条脱水機油圧ユニット更新工事	R7. 7. 25 ～R7. 10. 31	実施中
社会資本整備総合交付金事業 下水道管路特別重点調査業 務委託	R7. 7. 31 ～R7. 10. 30	実施中
社会資本整備総合交付金事業 上鴨川地区処理場統合整備 工事(3)	R7. 7. 31 ～R8. 1. 31	実施中
社会資本整備総合交付金事業 下鴨川地区処理場統合整備 工事詳細設計業務委託	R7. 8. 14 ～R8. 3. 19	実施中
社会資本整備総合交付金事業 管路施設管更生工事	R7. 8. 28 ～R8. 1. 13	実施中
社会資本整備総合交付金事業 上鴨川地区処理場統合整備 工事(5)	R7. 8. 28 ～R8. 2. 27	実施中
社会資本整備総合交付金事業 平木地区処理場統合整備工 事詳細設計業務委託	R7. 8. 28 ～R8. 3. 13	実施中
社会資本整備総合交付金事業 下鴨川地区処理場統合整備 工事詳細設計支援業務委託	R7. 9. 5 ～R8. 3. 19	実施中
社会資本整備総合交付金事業 平木地区処理場統合整備工 事詳細設計支援業務委託	R7. 9. 23 ～R8. 3. 19	実施中

(3) 処理の状況 (令和 7 年 9 月 3 0 日現在)

	汚水処理水量 (m³)	有収水量 (m³)	有収率 (%)	下水道使用料 (円)	排水処理 件数 (件)
合 計	2, 253, 146	1, 975, 974	87. 7	441, 103, 590	16, 453
月 平 均	375, 524	329, 329	—	73, 517, 265	—

2 経理の状況

【予算執行状況】（令和7年4月1日から令和7年9月30日まで）

（1）収益的収入及び支出

収 入

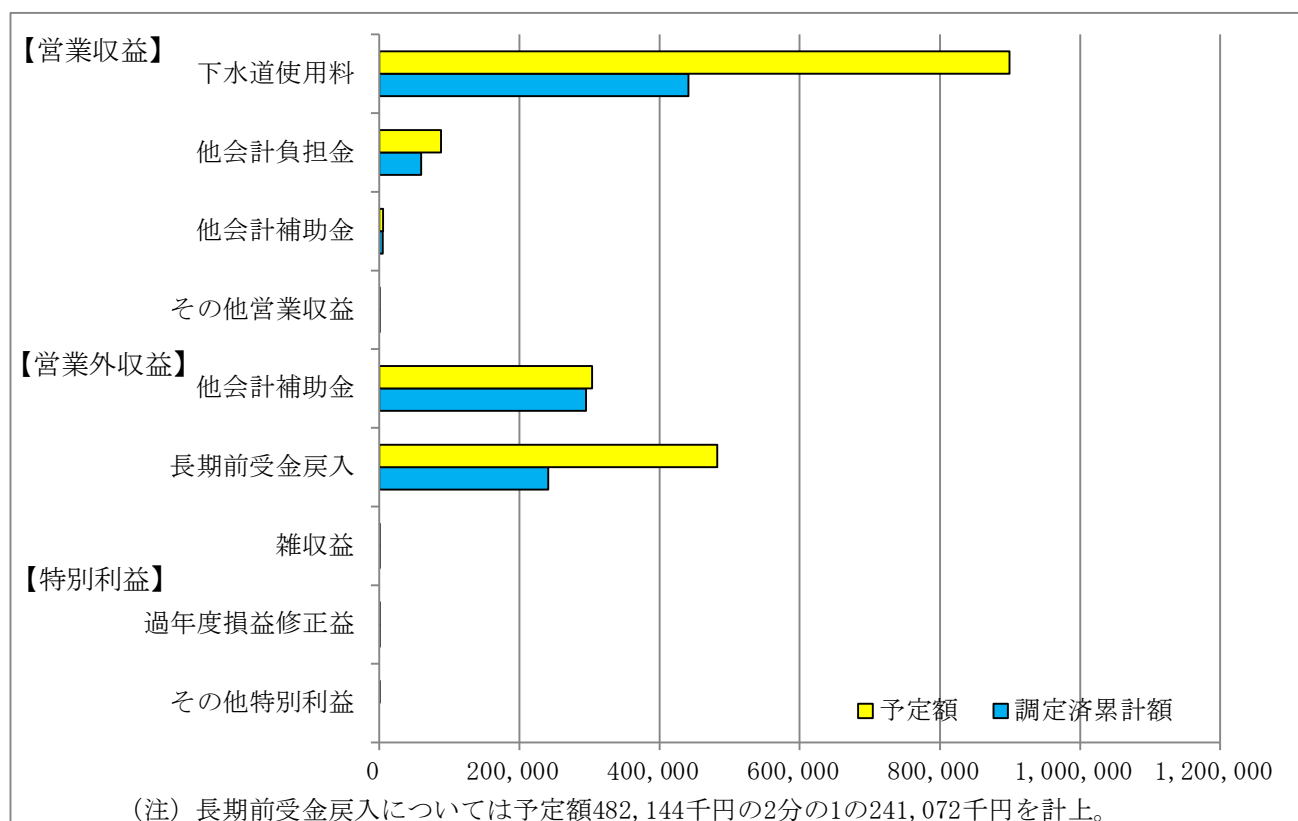
区 分	予定額 (円)	調定済累計額 (円)	執行率 (%)	備 考
第1款 下水道事業収益	1,797,354,000	1,042,460,140	58.0	
第1項 営業収益	992,600,000	506,263,590	51.0	うち仮受消費税及び地方消費税 40,091,062
第2項 営業外収益	804,733,000	536,078,960	66.6	
第3項 特別利益	21,000	117,590	560.0	うち仮受消費税及び地方消費税 7,890

支 出

区 分	予定額 (円)	支出命令済累計額 (円)	執行率 (%)	備 考
第1款 下水道事業費用	1,849,510,000	763,326,764	41.3	
第1項 営業費用	1,686,270,000	711,275,791	42.2	うち仮払消費税及び地方消費税 16,092,792
第2項 営業外費用	151,590,000	49,838,402	32.9	
第3項 特別損失	4,650,000	2,212,571	47.6	うち仮払消費税及び地方消費税 201,138
第4項 予備費	7,000,000	0	0.0	

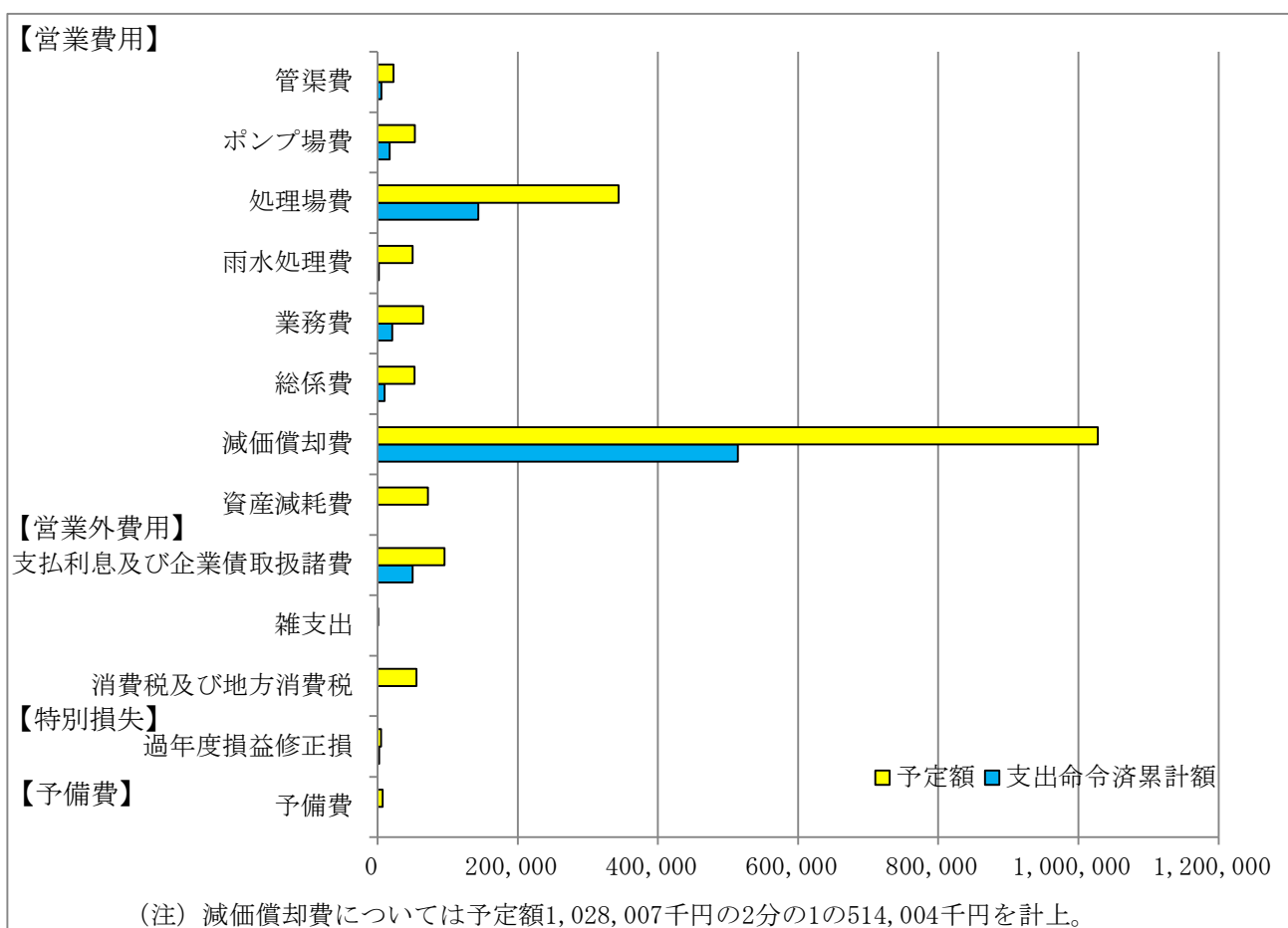
下水道事業収益 調定済累計額 1,042,460千円

(単位：千円)



下水道事業費用 支出命令済累計額 763,327千円

(単位：千円)



(2) 資本的収入及び支出

収 入

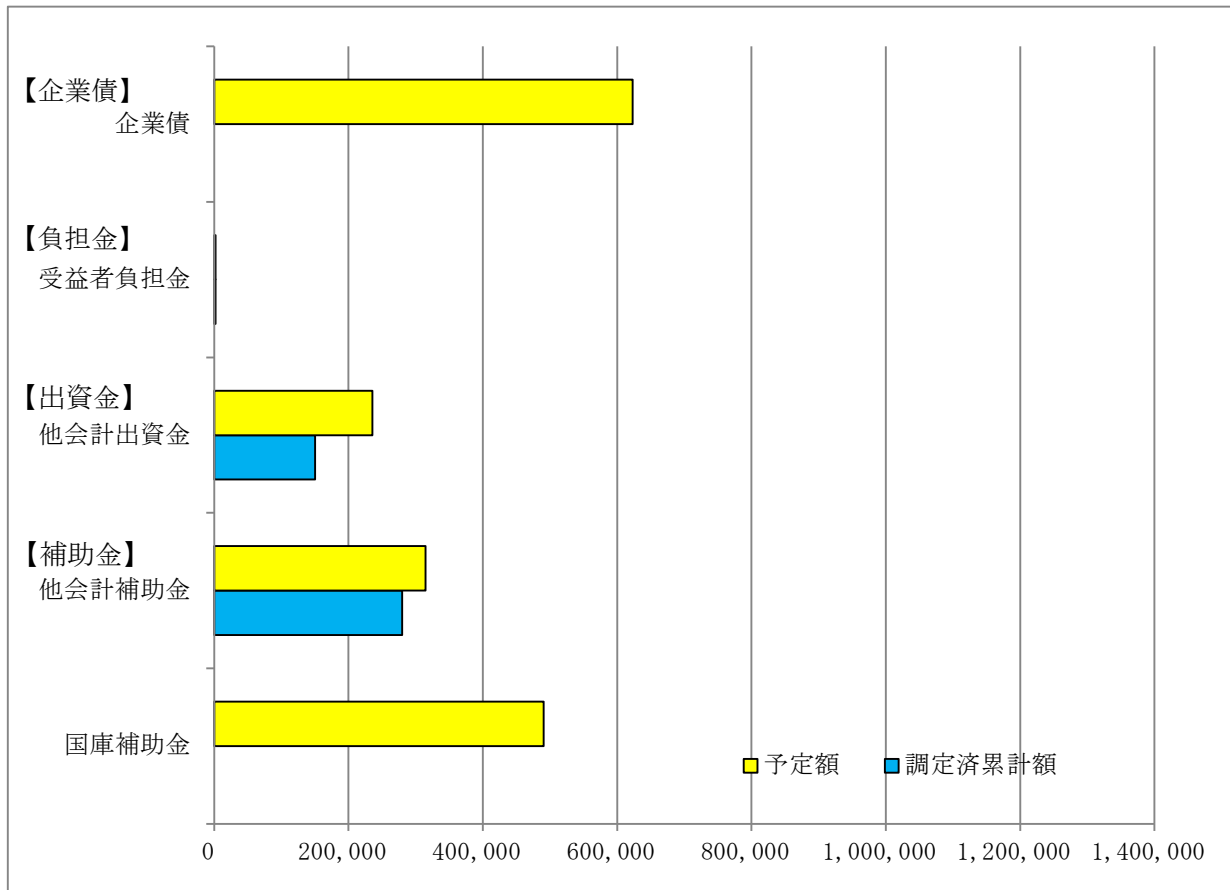
区 分	予定額 (円)	調定済累計額 (円)	執行率 (%)	備 考
第1款 資本的収入	1,666,048,000	431,997,850	25.9	
第1項 企業債	623,400,000	0	0.0	
第2項 負担金	1,989,000	1,997,850	100.4	
第3項 出資金	235,531,000	150,000,000	63.7	
第4項 補助金	805,128,000	280,000,000	34.8	

支 出

区 分	予定額 (円)	支出命令済累計額 (円)	執行率 (%)	備 考
第1款 資本的支出	2,283,280,000	903,219,481	39.6	
第1項 建設改良費	1,207,022,000	367,627,271	30.5	うち仮払消費税及び地方消費税 33,075,692
第2項 企業債償還金	1,075,758,000	535,592,210	49.8	
第3項 予備費	500,000	0	0.0	

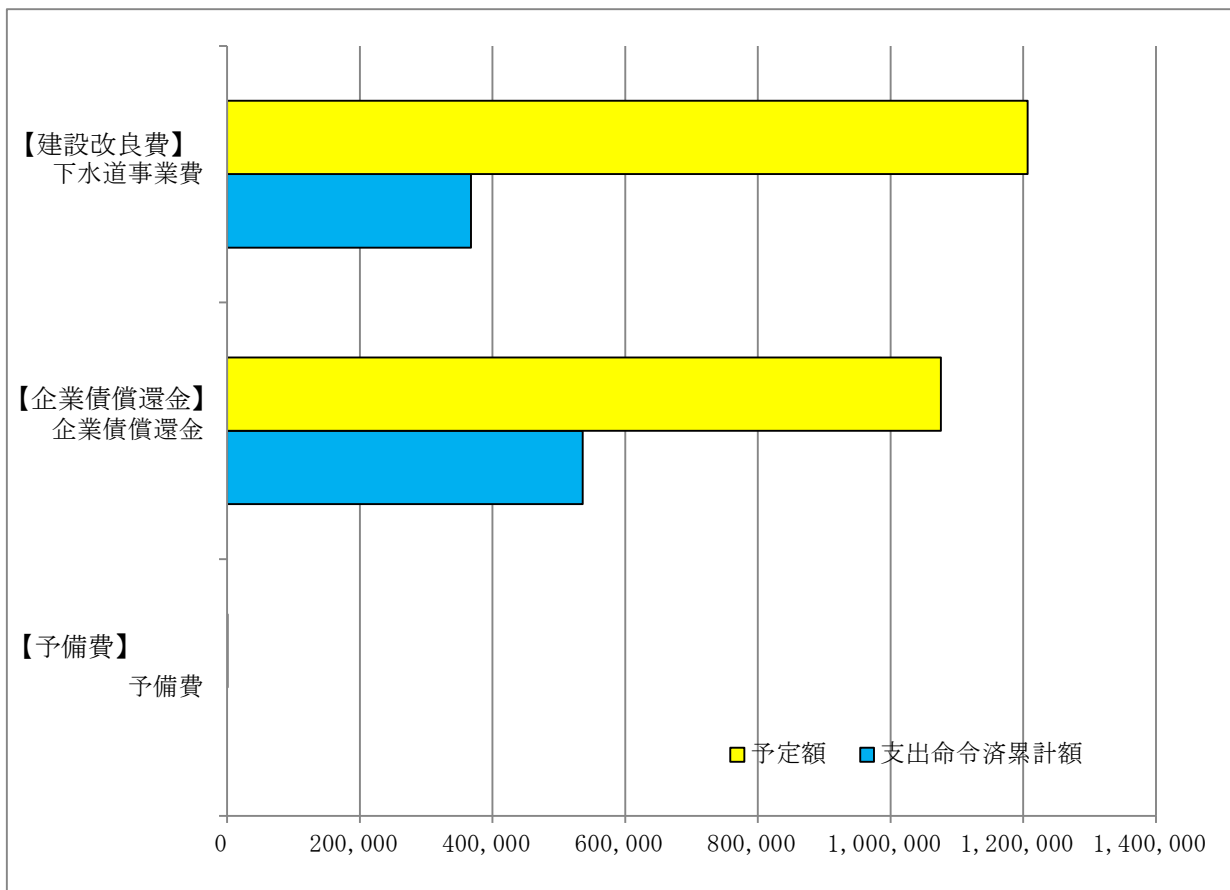
資本的收入 調定済累計額 431,998千円

(単位：千円)



資本の支出 支出命令済累計額 903,219千円

(単位：千円)



Ⅱ 令和6年度 決算状況

1 事業の概況

(1) 総括事項

下水道事業は、公共用水域における水環境の保全を支え、快適な生活環境を形成する重要なライフラインとしての使命を果たすため、排水、処理機能の効率化と経営基盤の強化に取り組んでいます。

令和6年度は、ビジョン及び経営戦略の中間見直しの時期を迎え、ビジョンと経営戦略を統合した「加東市下水道ビジョン・経営戦略」を策定しました。今後は、本ビジョン・経営戦略を基に経営をしてまいります。

また、雨水幹線管理事業では内水ハザードマップの作成に着手しました。

投資事業では、農業集落排水事業により整備した上福田中部地区を公共下水道に接続する工事やマンホールポンプ場機器更新工事などの継続事業を行ったほか、下滝野地区雨水幹線改築工事に着手しました。

引き続き、ストックマネジメント計画に基づき、施設の計画的かつ効率的な維持管理と更新を進め、経営健全化に向けた取組みを進めてまいります。

(処理状況)

下水道事業の排水区域内人口は37,959人で、前年度と比較して273人(0.7%)減少し、水洗化人口は、36,032人で220人(0.6%)減少しました。年間総処理水量は4,417,260 m³、年間有収水量は3,987,186 m³で有収率は90.3%でした。

(建設改良工事)

建設改良工事は、事業の効率化を図るため、下水処理場統合整備を進めるとともに、安定した汚水処理機能を持続するためのマンホールポンプ場機器更新工事などの汚水関連事業を行ったほか、雨水関連事業として、令和7年7月完成に向けて下滝野地区雨水幹線改築事業を行っています。

(経 理)

収益的収入は、事業収益が1,592,725,649円(税抜き)となり、前年度と比較して22,562,164円(1.4%)増加し、そのうち下水道使用料は、811,770,059円で、前年度と比較して4,408,044円(0.5%)減少しました。

収益的支出は、事業費用が1,590,862,036円(税抜き)となり、前年度と比較して21,998,742円(1.4%)増加し、差引、当年度純利益は1,863,613円となり、累積欠損金は1,711,844,046円となりました。

資本的収入及び支出については、収入総額が886,148,385円(税込み)、支出総額は1,483,632,790円(税込み)となり、差引不足する額597,484,405円は、過年度分損益勘定留保資金214,475,259円、当年度分損益勘定留保資金383,009,146円で補填しました。

2 令和6年度加東市下水道事業決算報告書

(1) 収益的収入及び支出

収入 (単位：円)

区分	予算額				決算額	予算額に比べ 決算額の増減	備考
	当初予算額	補正予算額	地方公営企業法第24条第3項の規定による支出額に係る財源充当額	合計			
第1款							
下水道事業収益	1,758,618,000	△ 45,379,000	0	1,713,239,000	1,673,849,470	△ 39,389,530	
第1項 営業収益	992,934,000	△ 10,245,000	0	982,689,000	964,799,008	△ 17,889,992	うち仮受消費税 及び地方消費税 81,157,013
第2項 営業外収益	765,663,000	△ 35,134,000	0	730,529,000	709,004,233	△ 21,524,767	うち仮受消費税 及び地方消費税 329
第3項 特別利益	21,000	0	0	21,000	46,229	25,229	うち仮受消費税 及び地方消費税 2,474

支出 (単位：円)

区分	予算額						決算額	地方公営企業法 第26条第2項の 規定による繰 越額	不用額	備考
	当初予算額	補正予算額	予備費支出額	流用増減額	地方公営企業法第24条第3項の規定による支出額	小計	地方公営企業法 第26条第2項の 規定による繰 越額	合計		
第1款										
下水道事業費用	1,784,435,000	△ 45,180,000	0	0	0	1,739,255,000	0	1,739,255,000	1,675,905,317	63,349,683
第1項 営業費用	1,600,364,000	△ 43,061,000	0	0	0	1,557,303,000	0	1,557,303,000	1,510,072,620	47,230,380
第2項 営業外費用	172,421,000	△ 2,119,000	0	0	0	170,302,000	0	170,302,000	164,804,043	5,497,957
第3項 特別損失	4,650,000	0	0	0	0	4,650,000	0	4,650,000	1,028,654	3,621,346
第4項 予備費	7,000,000	0	0	0	0	7,000,000	0	7,000,000	0	7,000,000

(2) 資本的収入及び支出

収入 (単位：円)

区分	予算			算額			決算額	予算額に比べ 決算額の増減	備考
	当初予算額	補正予算額	小計	地方公営企業法 第26条の規定による繰越額に係る財源充当額	継続費通 次繰越額 に係る財源充当額	合計			
第1款 資本的収入	1,795,041,000	△ 421,730,000	1,373,311,000	30,371,000	0	1,403,682,000	886,148,385	△ 517,533,615	
第1項 企業債	585,100,000	△ 115,100,000	470,000,000	17,800,000	0	487,800,000	164,100,000	△ 323,700,000	
第2項 負担金	6,349,000	△ 4,373,000	1,976,000	0	0	1,976,000	3,586,800	1,610,800	
第3項 出資金	241,248,000	0	241,248,000	0	0	241,248,000	241,248,000	0	
第4項 補助金	962,344,000	△ 309,213,000	653,131,000	12,571,000	0	665,702,000	470,257,000	△ 195,445,000	
第5項 その他資本的 収入	0	6,956,000	6,956,000	0	0	6,956,000	6,956,585	585	うち仮受消費税 及び地方消費税 632,416

支出 (単位：円)

区分	予算			算額			決算額	翌年度繰越額			不用額	備考
	当初予算額	補正予算額	小計	地方公営企業法第 26条の規定による繰 越額	継続費通 次繰越額	合計		地方公営企業法 第26条の規定によ る繰越額	継続費通 次繰越額	合計		
第1款 資本的支出	2,390,897,000	△ 426,021,000	1,964,876,000	46,100,000	0	2,010,976,000	1,483,632,790	482,715,000	0	482,715,000	44,628,210	
第1項 建設改良費	1,255,237,000	△ 426,021,000	829,216,000	46,100,000	0	875,316,000	348,476,165	482,715,000	0	482,715,000	44,124,835	うち仮払消費税 及び地方消費税 30,427,913
第2項 企業債償還金	1,135,160,000	0	1,135,160,000	0	0	1,135,160,000	1,135,156,625	0	0	0	3,375	
第3項 予備費	500,000	0	500,000	0	0	500,000	0	0	0	0	500,000	

(注) 資本的収入額が資本的支出額に不足する額597,484,405円は、過年度分損益勘定留保資金214,475,259円、当年度分損益勘定留保資金383,009,146円で補填した。

3 令和6年度加東市下水道事業損益計算書

(令和6年4月1日から令和7年3月31日まで)

1 営業収益	円	円	円
(1) 下水道使用料	811,770,059		
(2) 他会計負担金	65,870,000		
(3) 他会計補助金	3,744,000		
(4) その他営業収益	<u>2,257,936</u>	883,641,995	
2 営業費用			
(1) 管渠費	10,757,257		
(2) ポンプ場費	42,144,050		
(3) 処理場費	249,064,302		
(4) 雨水処理費	11,236,467		
(5) 業務費	56,518,597		
(6) 総係費	37,767,193		
(7) 減価償却費	1,024,062,745		
(8) 資産減耗費	<u>42,191,169</u>	<u>1,473,741,780</u>	
営業損失			590,099,785
3 営業外収益			
(1) 他会計補助金	235,339,000		
(2) 国庫補助金	3,400,000		
(3) 長期前受金戻入	470,242,092		
(4) 雑収益	<u>58,807</u>	709,039,899	
4 営業外費用			
(1) 支払利息及び 企業債取扱諸費	113,476,939		
(2) 雑支出	<u>2,702,488</u>	<u>116,179,427</u>	<u>592,860,472</u>
経常利益			2,760,687
5 特別利益			
(1) 過年度損益修正益	<u>43,755</u>	43,755	
6 特別損失			
(1) 過年度損益修正損	<u>940,829</u>	<u>940,829</u>	<u>△ 897,074</u>
当年度純利益			1,863,613
前年度繰越欠損金			<u>1,713,707,659</u>
当年度未処理欠損金			<u><u>1,711,844,046</u></u>

4 令和6年度加東市下水道事業貸借対照表

(令和7年3月31日)

資 産 の 部

1 固 定 資 産	円	円	円	円
(1) 有形固定資産				
イ 土 地		727,485,668		
ロ 建 物	1,287,484,614			
減価償却累計額	<u>△ 523,511,333</u>	763,973,281		
ハ 構 築 物	35,685,206,470			
減価償却累計額	<u>△ 13,731,079,701</u>	21,954,126,769		
ニ 機 械 及 び 装 置	3,556,174,491			
減価償却累計額	<u>△ 2,308,789,390</u>	1,247,385,101		
ホ 車 両 及 び 運 搬 具	2,536,547			
減価償却累計額	<u>△ 934,375</u>	1,602,172		
ヘ 建 設 仮 勘 定		<u>99,475,559</u>		
有形固定資産合計			24,794,048,550	
(2) 無形固定資産				
イ 施 設 利 用 権		<u>1,463,754,322</u>		
無形固定資産合計			1,463,754,322	
(3) 投 資				
イ 出 捐 金		<u>1,388,625</u>		
投資合計			<u>1,388,625</u>	
固定資産合計				26,259,191,497
2 流 動 資 産				
(1) 現 金 預 金			273,261,140	
(2) 未 収 金		27,989,539		
貸倒引当金		<u>△ 1,561,011</u>	26,428,528	
(3) 前 払 金			<u>110,000,000</u>	
流動資産合計				<u>409,689,668</u>
資 産 合 計				<u><u>26,668,881,165</u></u>

負 債 の 部

3 固 定 負 債	円	円	円
(1) 企 業 債			
イ 建設改良費等の財源に 充てるための企業債		<u>5,598,314,793</u>	
企業債合計		<u>5,598,314,793</u>	
固定負債合計			5,598,314,793

4 流 動 負 債

(1) 企 業 債

イ 建設改良費等の財源に
充てるための企業債
企業債合計

1,075,754,997

1,075,754,997

(2) 未 払 金

285,233,281

(3) 前 受 金

0

(4) 預 り 金

81,785

(5) 引 当 金

イ 賞与引当金
ロ 法定福利費引当金
引当金合計

3,064,000

615,000

3,679,000

流動負債合計

1,364,749,063

5 繰 延 収 益

(1) 長 期 前 受 金

23,348,941,134

(2) 収益化累計額

△ 7,792,052,597

繰延収益合計

15,556,888,537

負債合計

22,519,952,393

資 本 の 部

6 資 本 金

(1) 自 己 資 本 金

イ 固有資本金
ロ 繰入資本金

1,674,912,477

2,792,872,000

自己資本金合計

4,467,784,477

資本金合計

4,467,784,477

7 剰 余 金

(1) 資 本 剰 余 金

イ 受贈財産評価額
ロ 他会計負担金
ハ 他会計補助金
ニ 工事負担金
ホ 国庫補助金
ヘ 県補助金
ト その他資本剰余金

19,156,768

336,065,455

843,275,587

97,249,459

57,856,640

39,281,572

102,860

資本剰余金合計

1,392,988,341

(2) 欠 損 金

イ 当年度未処理欠損金

1,711,844,046

欠損金合計

1,711,844,046

剰余金合計

△ 318,855,705

資 本 合 計

4,148,928,772

負債資本合計

26,668,881,165