

加東市水道事業業務状況説明書



令和7年11月30日公表

兵庫県加東市

目 次

I 令和7年度上半期 業務状況

1 事業の概況	1
2 経理の状況	3

II 令和6年度 決算状況

1 事業の概況	7
2 決算報告書	8
3 損益計算書	10
4 貸借対照表	11

地方公営企業法第40条の2第1項及び加東市水道事業の設置等に関する条例第7条第1項の規定に基づき、令和7年度上半期（令和7年4月1日から令和7年9月30日まで）の業務状況及び令和6年度の決算状況を報告します。

I 令和7年度上半期 業務状況

1 事業の概況

(1) 概況

本年度上半期の給水状況は、配水量2,801,272 m³で、前年同期2,806,455 m³より5,183 m³(0.2%)減少し、有収水量は2,447,367 m³で、前年同期2,482,468 m³より35,101 m³(1.4%)減少しました。

上半期の有収率は87.4%となり、前年同期88.5%より1.1%減少し、年間予定総給水量に対する割合は48.7%(2,447,367 m³/5,028,910 m³)となりました。

また、上半期の給水収益は、575,227,259円(税込み)となり、年間予定給水収益に対する割合は56.3%(575,227,259円/1,021,479,000円)で、当期純利益は77,019,117円となりました。

(2) 建設改良工事等について

上半期に実施している主な建設改良工事等は次のとおりです。

建設改良工事等	工期	状況
社会資本整備総合交付金事業 老朽管布設替詳細設計業務委託（前年度繰越分）	R7.5.22 ～R8.1.30	実施中
市道大学前上久米線舗装本復旧工事	R7.6.5 ～R7.9.30	完了
秋津浄水場ほか詳細耐震診断業務委託（債務負担）	R7.6.19 ～R9.2.26	実施中
県道野上河高線ほか老朽配水管布設替詳細設計業務委託	R7.6.19 ～R7.12.26	実施中
市道長貞1号線ほか老朽配水管布設替詳細設計業務委託	R7.6.19 ～R7.12.26	実施中
市道社環状線配水管新設詳細設計業務委託	R7.7.3 ～R7.11.28	実施中
社会資本整備総合交付金事業 老朽配水管布設替工事(2)（中区系統第4工区）	R7.7.17 ～R8.2.26	実施中
社会資本整備総合交付金事業 舗装本復旧工事（高区系統第2工区）（前年度繰越分）	R7.7.17 ～R7.12.26	実施中

建設改良工事等	工期	状況
大畑地区ほか舗装本復旧工事	R7. 7. 17 ～R8. 1. 9	実施中
市道出水貝原線舗装本復旧工事	R7. 7. 17 ～R7. 10. 31	実施中
藪地区老朽配水管布設替工事	R7. 7. 31 ～R7. 11. 28	実施中
社会資本整備総合交付金事業 老朽配水管布設替工事施工監理業務委託	R7. 8. 7 ～R8. 3. 19	実施中
秋津地区老朽配水管布設替工事	R7. 8. 14 ～R7. 11. 28	実施中
上久米廻渕線老朽配水管布設替工事	R7. 8. 21 ～R7. 12. 15	実施中
社会資本整備総合交付金事業 舗装本復旧工事（中区系統第2工区）（前年度繰越分）	R7. 8. 27 ～R8. 1. 30	実施中
山国地区ほか舗装本復旧工事	R7. 9. 11 ～R7. 12. 12	実施中

（３）給水の状況（令和７年９月３０日現在）

	配水量 (m ³)	有収水量 (m ³)	有収率 (%)	給水収益 (円)	給水件数 (件)
合 計	2, 801, 272	2, 447, 367	87. 4	575, 227, 259	18, 907
月 平 均	466, 879	407, 895	—	95, 871, 210	—

2 経理の状況

【予算執行状況】（令和7年4月1日から令和7年9月30日まで）

（1）収益的収入及び支出

収 入

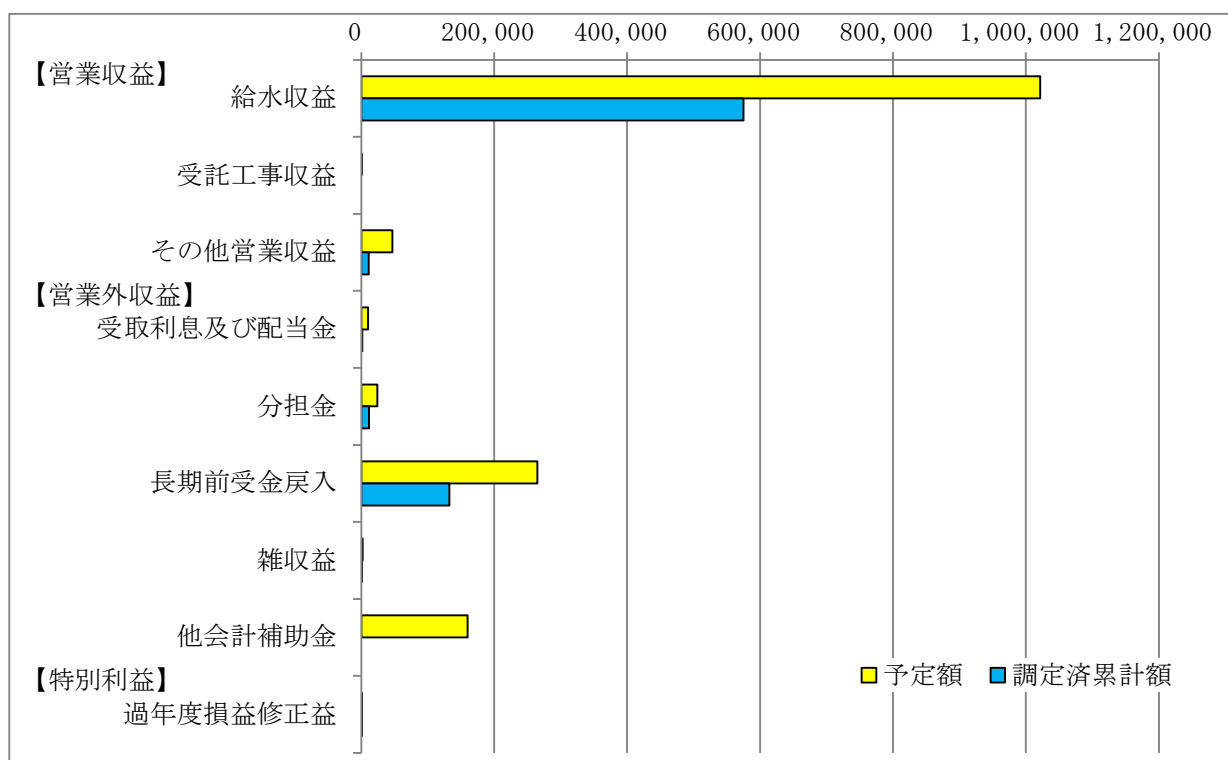
区 分	予定額 (円)	調定済累計額 (円)	執行率 (%)	備 考
第1款 水道事業収益	1,530,276,000	732,840,954	47.9	
第1項 営業収益	1,068,576,000	586,668,459	54.9	うち、仮受消費税及び地方消費税 53,272,638
第2項 営業外収益	461,690,000	146,168,304	31.7	うち、仮受消費税及び地方消費税 1,069,229
第3項 特別利益	10,000	4,191	41.9	うち、仮受消費税及び地方消費税 381

支 出

区 分	予定額 (円)	支出命令済累計額 (円)	執行率 (%)	備 考
第1款 水道事業費用	1,590,491,000	630,021,362	39.6	
第1項 営業費用	1,482,970,000	616,071,703	41.5	うち、仮払消費税及び地方消費税 28,318,596
第2項 営業外費用	28,721,000	11,467,523	39.9	
第3項 特別損失	68,800,000	2,482,136	3.6	うち、仮払消費税及び地方消費税 223,177
第4項 予備費	10,000,000	0	0.0	

水道事業収益 調定済累計額 732,841千円

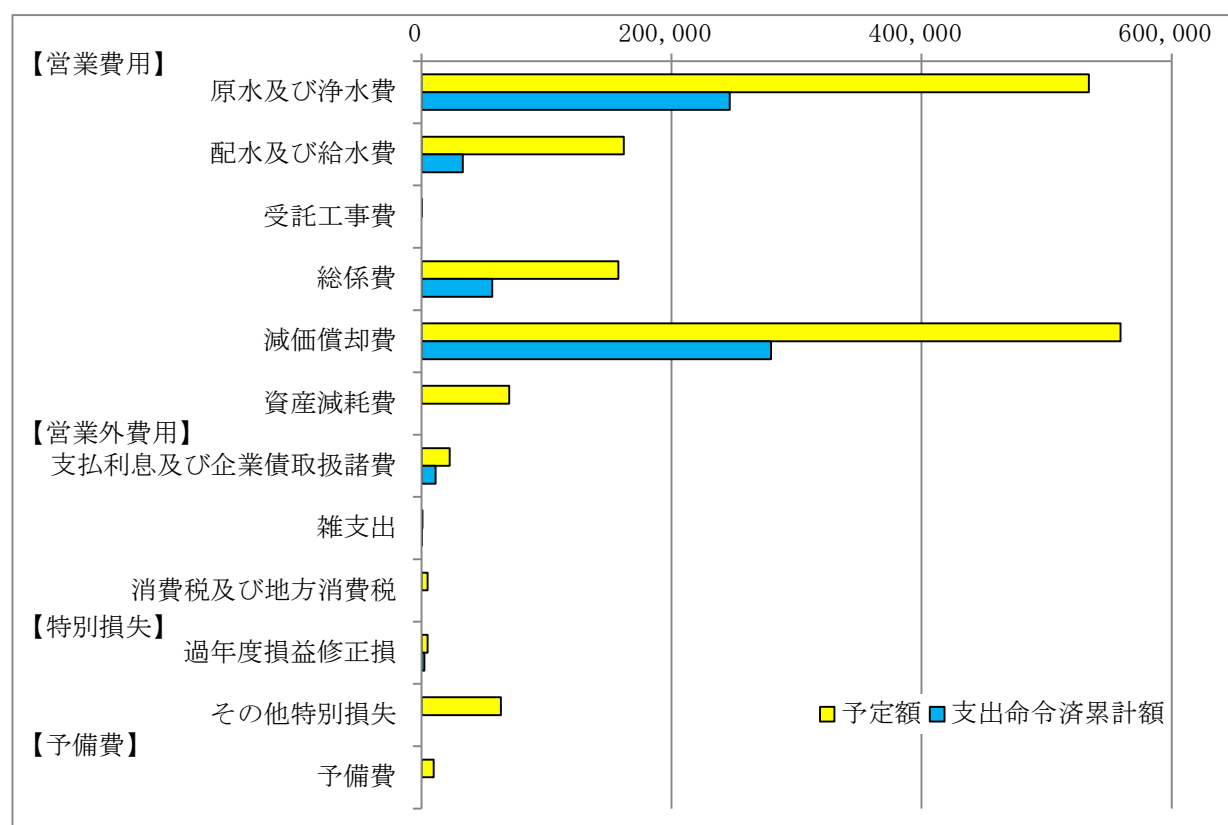
(単位：千円)



(注) 長期前受金戻入については予定額265,063千円の2分の1の132,532千円を計上。

水道事業費用 支出命令済累計額 630,021千円

(単位：千円)



(注) 減価償却費については予定額559,182千円の2分の1の279,591千円を計上。

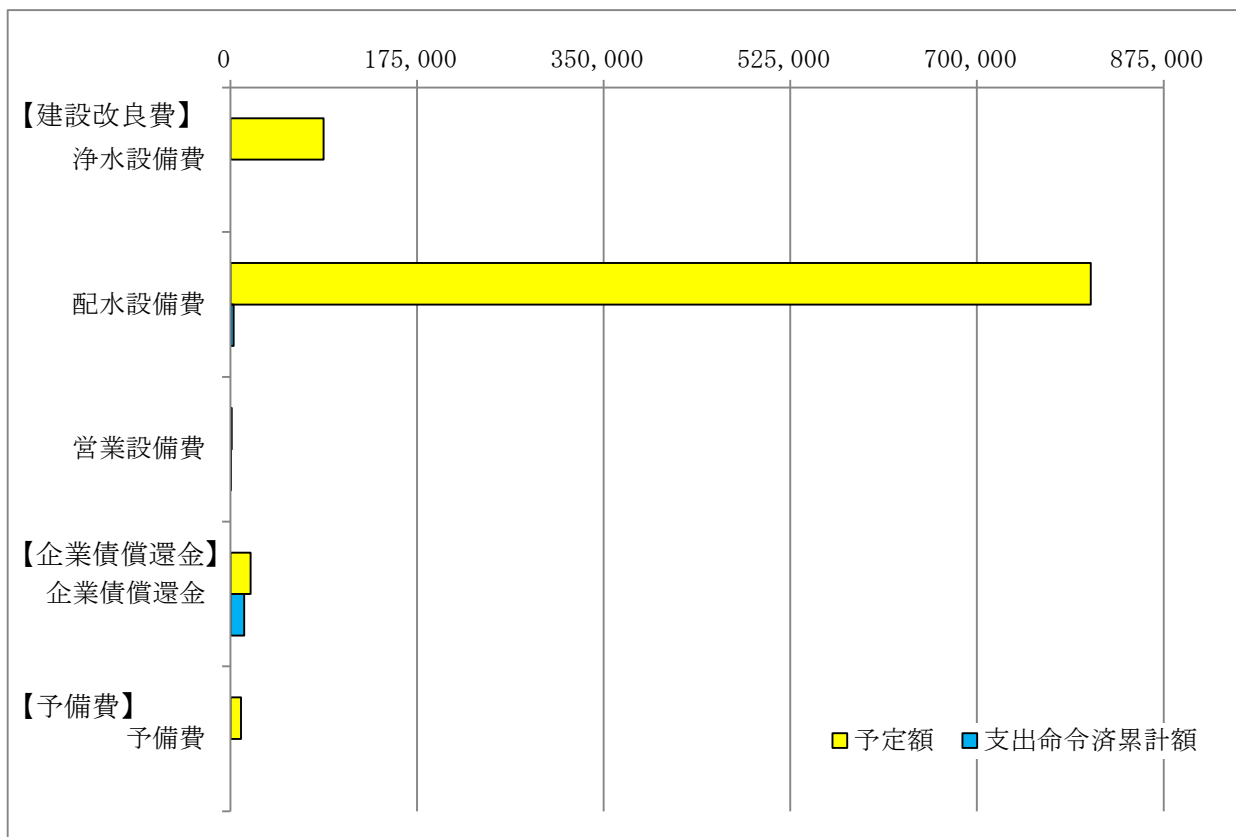
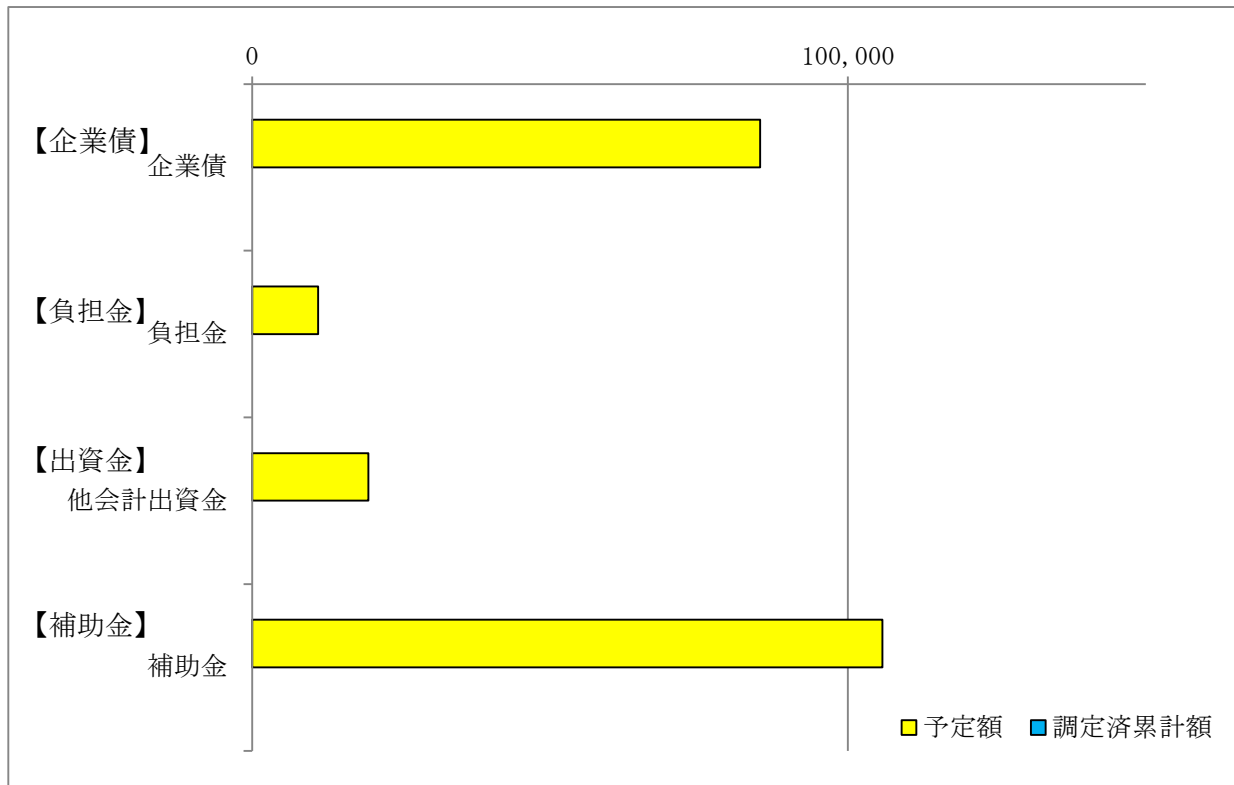
(2) 資本的收入及び支出

収 入

区 分	予定額 (円)	調定済累計額 (円)	執行率 (%)	備 考
第1款 資本的收入	221,743,000	0	0.0	
第1項 企業債	85,300,000	0	0.0	
第2項 負担金	11,106,000	0	0.0	
第3項 出資金	19,539,000	0	0.0	
第4項 補助金	105,798,000	0	0.0	

支 出

区 分	予定額 (円)	支出命令済累計額 (円)	執行率 (%)	備 考
第1款 資本の支出	924,546,000	16,468,869	1.8	
第1項 建設改良費	895,558,000	3,422,887	0.4	
第2項 企業債償還金	18,988,000	13,045,982	68.7	
第3項 予備費	10,000,000	0	0.0	



Ⅱ 令和 6 年度 決算状況

1 事業の概況

(1) 総括事項

水道事業は、安全・安心でおいしい水を安定供給し、生活や経済、産業活動を支える重要なライフラインとしての使命を果たすため、事業の効率化と経営基盤の強化に取り組んでいます。

令和 6 年度は、平成 30 年度策定の「加東市水道ビジョン」及び平成 31 年度策定の「加東市水道事業経営戦略」の進捗状況を整理・検証するとともに、令和 4 年度策定の「アセットマネジメント計画」を反映して、令和 7 年度から令和 16 年度を計画期間とする「加東市水道ビジョン・経営戦略」を策定しました。

また、有収率向上のため兵庫県の取りまとめによる人工衛星を活用した広域漏水調査を実施したほか、統合浄水場の整備に伴う旧滝野浄水場及び導水管の除却工事を実施しました。

新たに策定した「加東市水道ビジョン・経営戦略」のもと、人口減少等に伴う事業収入の減少、施設等の老朽化に伴う事業支出の増大等の課題に対処し、水道事業の持続的な経営を進めてまいります。

(給水の状況)

年度末における給水人口は 38,801 人で、前年度と比較して 270 人 (0.7%) の減少、加入件数は 21,451 件で 263 件 (1.2%) 減少しました。

年間有収水量は 4,935,517 m³で、前年度と比較して 64,307 m³ (1.3%) 減少しました。年間配水量は 5,576,339 m³で、前年度と比較して 28,842 m³ (0.5%) 減少し、有収率は 88.5%になりました。

(建設改良工事)

浄水設備関連では、浄水場の耐震化及び浄水機能の効率化を目的として、平成 27 年度から整備を進めてきた統合浄水場が完成し、配水設備関連では、安定した水供給を行うため、引き続き基幹管路の耐震化及び老朽配水管の更新を進めるとともに、配水施設の詳細耐震診断に着手しました。

(経 理)

収益的収入は、事業収益が 1,393,921,617 円 (税抜き) となり、前年度と比較して 19,438,990 円 (1.4%) 増加し、そのうち給水収益は 1,055,263,932 円で、前年度と比較して 13,390,746 円 (1.3%) 減少しました。

収益的支出は、事業費用が 1,496,911,344 円 (税抜き) となり、前年度と比較して 190,657,554 円 (14.6%) 増加し、差引、当年度純損失は 102,989,727 円となりました。

資本的収入及び支出は、収入総額が 558,579,530 円 (税込み)、支出総額は 1,243,930,370 円 (税込み) となり、差引不足する額 685,350,840 円は、減債積立金 26,803,000 円、建設改良積立金 45,992,162 円、過年度分損益勘定留保資金 512,562,355 円、当年度分消費税及び地方消費税資本的収支調整額 99,993,323 円で補填しました。

2 令和6年度加東市水道事業決算報告書

(1) 収益的収入及び支出

収入 (単位：円)

区分	予算額					決算額	予算額に比べ 決算額の増減	備考
	当初予算額	補正予算額	地方公営企業法第24条第3項の規定 による支出額に係る財源充当額	合計				
第1款 水道事業収益	1,530,277,000	8,076,000	0	1,538,353,000		1,572,693,356	34,340,356	
第1項 営業収益	1,236,162,000	△ 7,034,000	0	1,229,128,000		1,204,740,870	△ 24,387,130	うち仮受消費税及び地方消費税 109,017,404
第2項 営業外収益	294,105,000	15,110,000	0	309,215,000		367,337,010	58,122,010	うち仮受消費税及び地方消費税 1,609,449
第3項 特別利益	10,000	0	0	10,000		615,476	605,476	うち仮受消費税及び地方消費税 219

支出 (単位：円)

区分	予算額						決算額	地方公営企業法 第26条第2項の 規定による額	不用額	備考
	当初予算額	補正予算額	予備費 支出額	流用 増減額	地方公営企業法 第24条第3項の 規定による額 支出	小計	地方公営企業法 第26条第2項の 規定による額	合計		
第1款 水道事業費用	1,681,257,000	△ 27,997,000	0	0	0	1,653,260,000	0	1,653,260,000	78,303,400	
第1項 営業費用	1,461,778,000	△ 15,751,000	0	0	0	1,446,027,000	0	1,446,027,000	38,081,521	うち仮払消費税 及び地方消費税 64,750,051
第2項 営業外費用	26,279,000	△ 4,820,000	0	0	0	21,459,000	0	21,459,000	6,000,639	
第3項 特別損失	183,200,000	△ 7,426,000	0	0	0	175,774,000	0	175,774,000	24,221,240	うち仮払消費税 及び地方消費税 13,777,197
第4項 予備費	10,000,000	0	0	0	0	10,000,000	0	10,000,000	10,000,000	

(2) 資本的収入及び支出

(単位：円)

区 分	予 算					決 算 額	予算額に比べ 決算額の増減	備 考
	当初予算額	補正予算額	小 計	地方公営企業法第26条の 規定による繰越額に 係る財 源 充 当 額	継続費・通次 繰越額に係る 財源充当額			
第1款 資本的収入	413,352,000	28,944,000	442,296,000	201,600,000	0	558,579,530	△ 85,316,470	
第1項 企業債	293,100,000	0	293,100,000	201,600,000	0	452,300,000	△ 42,400,000	
第2項 負担金	3,158,000	4,420,000	7,578,000	0	0	4,419,530	△ 3,158,470	
第3項 補助金	117,094,000	24,524,000	141,618,000	0	0	101,860,000	△ 39,758,000	

φ

(単位：円)

区 分	予 算					翌年度繰越額			不 用 額	備 考
	当初予算額	補正予算額	流 用 増減額	小 計	地方公営企業法第26条の 規定による繰越額	継続費・通次 繰越額	地方公営企業法第26条の 規定による繰越額	合 計		
第1款 資本的支出	943,830,000	95,029,000	0	1,038,859,000	483,444,000	0	147,400,000	0	130,972,630	
第1項 建設改良費	907,026,000	92,873,000	0	999,899,000	483,444,000	0	147,400,000	0	120,971,398	うち仮払消費税 及び地方消費税 109,655,098
第2項 企業債償還金	26,804,000	0	0	26,804,000	0	0	0	0	686	
第3項 予 備 費	10,000,000	0	0	10,000,000	0	0	0	0	10,000,000	
第4項 返 還 金	0	2,156,000	0	2,156,000	0	0	2,155,454	0	546	

(注) 資本的収入額が資本的支出額に不足する額85,350,840円は、減債積立金26,803,000円、建設改良積立金45,992,162円、過年度分損益勘定留保資金512,562,355円及び当年度分消費税及び地方消費税資本的収支調整額9,993,323円で補填した。

3 令和6年度加東市水道事業損益計算書

(令和6年4月1日から令和7年3月31日まで)

1 営業収益	円	円	円
(1) 給水収益	1,055,263,932		
(2) 受託工事収益	0		
(3) その他営業収益	<u>40,459,534</u>	1,095,723,466	
2 営業費用			
(1) 原水及び浄水費	473,585,417		
(2) 配水及び給水費	88,362,343		
(3) 受託工事費	0		
(4) 総係費	151,640,669		
(5) 減価償却費	547,597,226		
(6) 資産減耗費	<u>82,009,773</u>	<u>1,343,195,428</u>	
営業損失			247,471,962
3 営業外収益			
(1) 受取利息及び配当金	3,547,831		
(2) 分担金	15,980,000		
(3) 長期前受金戻入	274,934,372		
(4) 雑収益	1,992,191		
(5) 他会計補助金	<u>1,128,500</u>	<u>297,582,894</u>	
4 営業外費用			
(1) 支払利息及び 企業債取扱諸費	15,458,361		
(2) 雑支出	<u>481,992</u>	<u>15,940,353</u>	<u>281,642,541</u>
経常利益			34,170,579
5 特別利益			
(1) 過年度損益修正益	<u>615,257</u>	615,257	
6 特別損失			
(1) 過年度損益修正損	1,014,563		
(2) その他特別損失	<u>136,761,000</u>	<u>137,775,563</u>	<u>△ 137,160,306</u>
当年度純損失			102,989,727
前年度繰越利益剰余金			1,536,298,873
その他の未処分利益剰余金変動額			<u>72,795,162</u>
当年度未処分利益剰余金			<u><u>1,506,104,308</u></u>

4 令和6年度加東市水道事業貸借対照表

(令和7年3月31日)

資 産 の 部

1 固 定 資 産	円	円	円	円
(1) 有形固定資産				
イ 土 地		702,926,600		
ロ 建 物	482,763,119			
減価償却累計額	<u>△ 92,415,858</u>	390,347,261		
ハ 構 築 物	20,099,305,979			
減価償却累計額	<u>△ 10,023,497,320</u>	10,075,808,659		
ニ 機 械 及 び 装 置	3,161,349,608			
減価償却累計額	<u>△ 1,520,702,512</u>	1,640,647,096		
ホ 車 両 及 び 運 搬 具	20,946,842			
減価償却累計額	<u>△ 18,920,746</u>	2,026,096		
ヘ 工 具 器 具 及 び 備 品	39,092,203			
減価償却累計額	<u>△ 14,855,776</u>	24,236,427		
ト 建 設 仮 勘 定		<u>850,746,489</u>		
有形固定資産合計			13,686,738,628	
(2) 無形固定資産				
イ 施 設 利 用 権		70,843,719		
ロ ダ ム 使 用 権		31,000		
ハ ソ フ ト ウ ェ ア		<u>13,229,426</u>		
無形固定資産合計			84,104,145	
(3) 投 資				
イ 投 資 有 価 証 券		<u>449,664,200</u>		
投 資 合 計			<u>449,664,200</u>	
固 定 資 産 合 計				14,220,506,973
2 流 動 資 産				
(1) 現 金 預 金		2,628,629,489		
(2) 未 収 金	119,269,717			
貸倒引当金	<u>△ 4,042,670</u>	115,227,047		
(3) 貯 蔵 品		2,898,792		
(4) 前 払 金		0		
(5) 保管有価証券		<u>400,000</u>		
流動資産合計			<u>2,747,155,328</u>	
資 産 合 計			<u>16,967,662,301</u>	

負債の部

3 固定負債	円	円	円
(1) 企業債			
イ 建設改良費等の財源に 充てるための企業債	<u>1,944,967,221</u>		
企業債合計		<u>1,944,967,221</u>	
固定負債合計			1,944,967,221
4 流動負債			
(1) 企業債			
イ 建設改良費等の財源に 充てるための企業債	<u>18,987,161</u>		
企業債合計		18,987,161	
(2) 未払金		607,755,718	
(3) 前受金		0	
(4) 預り金		1,231,064	
(5) 預り有価証券		400,000	
(6) 引当金			
イ 賞与引当金	3,871,000		
ロ 法定福利費引当金	<u>777,000</u>		
引当金合計		<u>4,648,000</u>	
流動負債合計			633,021,943
5 繰延収益			
(1) 長期前受金		12,001,479,990	
(2) 収益化累計額		△ 7,202,869,727	
(3) 建設仮勘定長期前受金		<u>128,418,066</u>	
繰延収益合計			<u>4,927,028,329</u>
負債合計			<u><u>7,505,017,493</u></u>

資本の部

6 資本金			
(1) 自己資本金			
イ 固有資本金	52,259,277		
ロ 繰入資本金	431,779,074		
ハ 組入資本金	<u>6,062,246,096</u>		
自己資本金合計		<u>6,546,284,447</u>	
資本金合計			6,546,284,447

7 剰 余 金

(1) 資 本 剰 余 金

イ 受贈財産評価額	37,031,754
ロ 国庫補助金	52,025,085
ハ 工事負担金	988,474,935
ニ 加入分担金	132,489,912
ホ その他資本剰余金	<u>103,991,367</u>

資 本 剰 余 金 合 計

1,314,013,053

(2) 利 益 剰 余 金

イ 減債積立金	18,987,000
ロ 建設改良積立金	77,256,000
ハ 当年度未処分利益剰余金	<u>1,506,104,308</u>

利 益 剰 余 金 合 計

1,602,347,308

剰 余 金 合 計

2,916,360,361

資 本 合 計

9,462,644,808

負 債 資 本 合 計

16,967,662,301