




便利がいっぱい！楽しさいっぱい！ わたしのまちのケーブルテレビ！

加東市のケーブルテレビでは、学校・地区の行事等地域に密着した番組の放送、暮らしや防災・防犯情報を提供する文字放送等、楽しい情報・役立つ情報満載で放送しています。魅力いっぱい加東ケーブルビジョンを、余すところなくお楽しみください。



たくさんあります！ケーブルテレビのいいところ！

自主制作番組の放送
地域に密着した番組が目白押し！お子様が学校で活躍する姿も、地域の仲間に参加したイベントも、ご自宅のテレビへお届けします。



情報 文字放送
最新の行政情報、防災・防犯情報を文字放送で提供します。また、広告放送としてもご利用いただけます。「文字放送が集客アップにつながった」等、多くのご好評をいただいています。

デジタル放送・BS放送視聴可能
STBを取り付ければ、アナログテレビでもデジタル放送が視聴でき、BS放送もお楽しみいただけます。使えないで眠っているアナログテレビを、もう一度お茶の間の主役に復権させることも可能です。

使い切ろう！ケーブルテレビ！①

～番組放送だけじゃない！他にもこんなに大きな魅力！～

豊富な専門チャンネル
月々わずか1,000円で15チャンネルのCS有料放送がお楽しみいただけます。
※チャンネル一覧は右記をご覧ください。


- ①テレ朝チャンネル2
- ②日経CNBC(経済・株価情報)
- ③GAORA(スポーツほか)
- ④J sports 1(スポーツ総合)
- ⑤J sports 2(スポーツ総合)
- ⑥ゴルフネットワーク(ゴルフ番組)
- ⑦スペースシャワーTV(音楽)
- ⑧MTV(音楽)
- ⑨キッズステーション(アニメ)
- ⑩ムービープラス(洋画)
- ⑪日本映画専門チャンネル(邦画)
- ⑫時代劇専門チャンネル(時代劇)
- ⑬AXN(海外ドラマ)
- ⑭釣りビジョン(釣り)
- ⑮Act On TV(教養)

インターネットも使い放題
オプション(月額 2,000円)でインターネットがご利用いただけます。
通信速度改善のご要望にお応えするため、設備をパワーアップしました。通信速度も向上しています。


～だれでもかんたん！とっても便利！ケーブルテレビの使い方！～

せっかくケーブルテレビに加入しておられるのに、設定をされずにテレビの地上波放送だけしかご覧になっていない方もおられます。「使い方がよくわからない」「リモコンにボタンがたくさんあって、難しそう」と思われている方も、ご安心ください。ケーブルテレビを楽しむ方法は、実はとてもかんたんです。以下の手順に沿って、自主制作番組をはじめとする、楽しいテレビの世界を満喫してください。

1. はじめの一步！電源を入れる前に。
リモコンの「10」のボタンの下にあるツメ(下図①)を下方向(STBと書いてある側)にずらしてください。




2. 電源を入れましょう。




ケーブルテレビは、テレビだけでなく、STBも忘れず電源を入れてください。電源の操作は、上図の②と③の赤いボタンをそれぞれ押しただけです。

3. ケーブルテレビを見てみましょう。



上図の④、紺色の「CATV」ボタンを押し、チャンネルボタンを数回押して番組が映るチャンネルに切り換えてください。「チャンネルを変えても映らない」という方は、電源を入れるときに使った③のボタンの下にある、「入力切り替え」ボタンを何回か押して、画面を切り替えてください。



これが「STB」です。

4. チャンネルの合わせ方
～とっても便利！「番組表」ボタン！～

番組表ボタンを押すと、新聞のテレビ欄のような画面が出てきます。リモコンの右ボタンや左ボタンで切り替えていけば、すばやく自主制作番組の701チャンネル、またはBS放送等お好みの番組にたどりつきます。たどりついたら「決定」ボタン！

以上で、かんたんに、楽しい番組が盛りだくさんのケーブルテレビをお楽しみいただけます。



ケーブルテレビで困ったことがあればお電話ください。未加入の方はぜひご加入を！

加入申し込み・問い合わせ 地域情報センター ☎42-8330