

財 政 事 情 公 表



平成 2 9 年 1 1 月 3 0 日

兵 庫 県 加 東 市

ま え が き

財政事情の公表は、加東市財政事情の作成及び公表に関する条例第2条第1項の規定により、年2回（上半期及び下半期）、本市の財政状況について市民の皆様に報告するものです。今回は平成29年度上半期（平成29年4月1日から平成29年9月30日まで）の予算の執行状況及び財産の現状並びに平成28年度決算の概要等について報告いたします。

平成29年11月30日

加東市長 安 田 正 義

目 次

1. 平成29年度 予算執行状況	
(1) 一般会計	1
(2) 国民健康保険特別会計	4
(3) 後期高齢者医療特別会計	6
(4) 介護保険保険事業特別会計	7
2. 市税の状況	
(1) 住民一人当たりの市税額	9
(2) 平成29年度現予算における市税の構成	9
3. 市有財産の状況	10
4. 借入金の状況	
(1) 平成29年9月30日現在の借入金現在高	12
(2) 住民一人当たりの借入金残高	13
(3) 一時借入金残高	13
5. 平成28年度 歳入歳出決算額	14
6. 平成28年度 財政健全化判断比率	18
7. 平成28年度 地方消費税交付金（社会保障財源化分） の用途について	19
8. 平成28年度 都市計画税の用途について	20

1. 平成29年度 予算執行状況

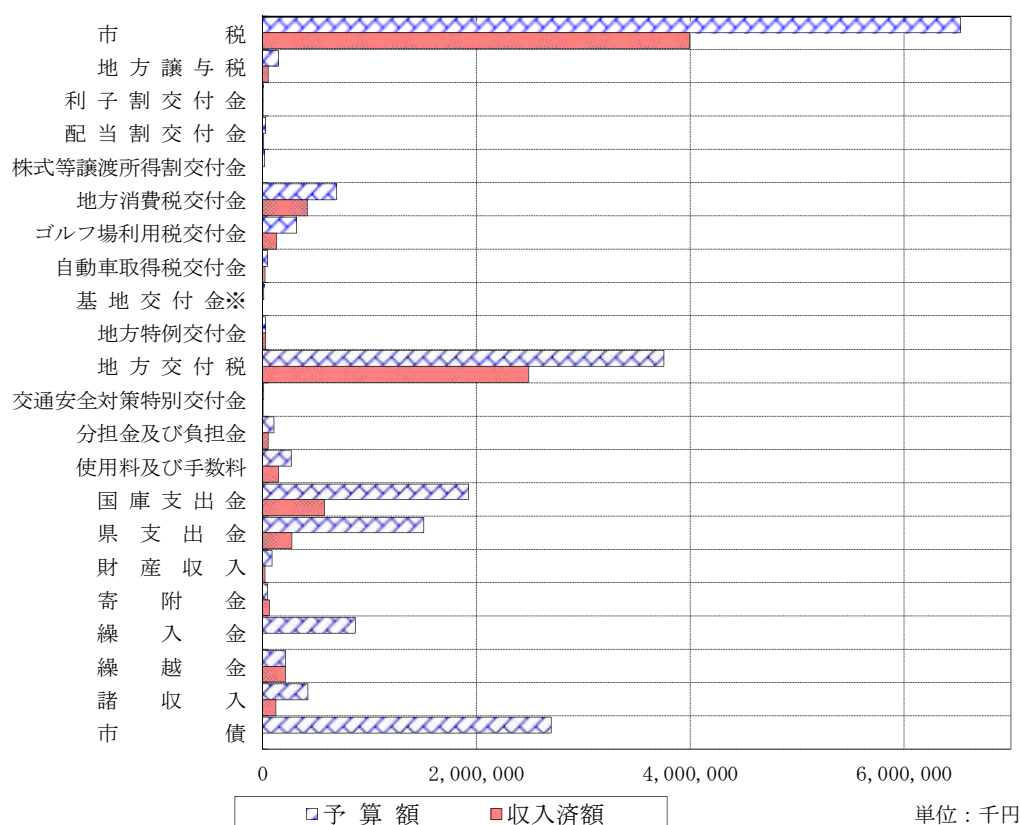
(1) 一般会計 (歳入)

(単位：千円)

科 目	予 算 額	収入済額	予算比率%
市 税	6,523,094	3,988,913	61.2
地 方 譲 与 税	146,000	50,054	34.3
利 子 割 交 付 金	4,000	3,651	91.3
配 当 割 交 付 金	28,000	8,837	31.6
株式等譲渡所得割交付金	16,000	0	0.0
地方消費税交付金	692,000	416,493	60.2
ゴルフ場利用税交付金	316,000	131,908	41.7
自動車取得税交付金	43,000	22,125	51.5
基 地 交 付 金※	11,000	0	0.0
地方特例交付金	25,000	26,644	106.6
地 方 交 付 税	3,750,000	2,487,362	66.3
交通安全対策特別交付金	7,000	3,291	47.0
分担金及び負担金	105,830	48,799	46.1
使用料及び手数料	268,747	145,508	54.1
国 庫 支 出 金	1,926,975	578,651	30.0
県 支 出 金	1,507,906	272,117	18.0
財 産 収 入	84,288	20,775	24.6
寄 附 金	44,500	61,180	137.5
繰 入 金	865,508	0	0.0
繰 越 金	211,032	211,032	100.0
諸 収 入	420,545	120,532	28.7
市 債	2,697,500	0	0.0
合 計	19,693,925	8,597,872	43.7

注) 収入済額(支出済額)は、表示単位未満を四捨五入しているため、合計と一致しないことがあります(他会計も同じ)。

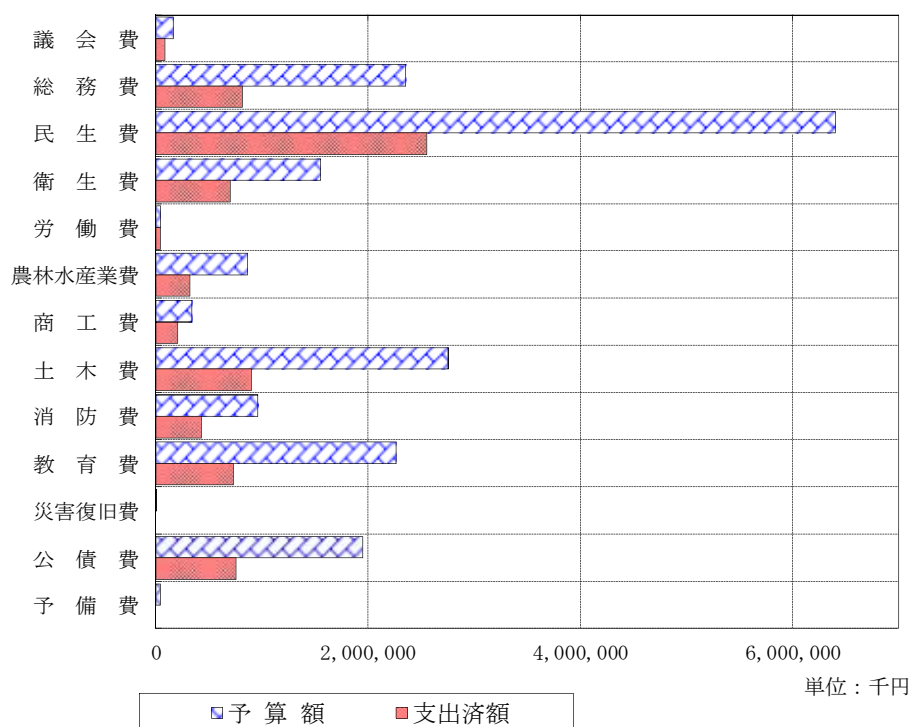
※「基地交付金」は「国有提供施設等所在市町村助成交付金」の略称



一般会計（歳出）

（単位：千円）

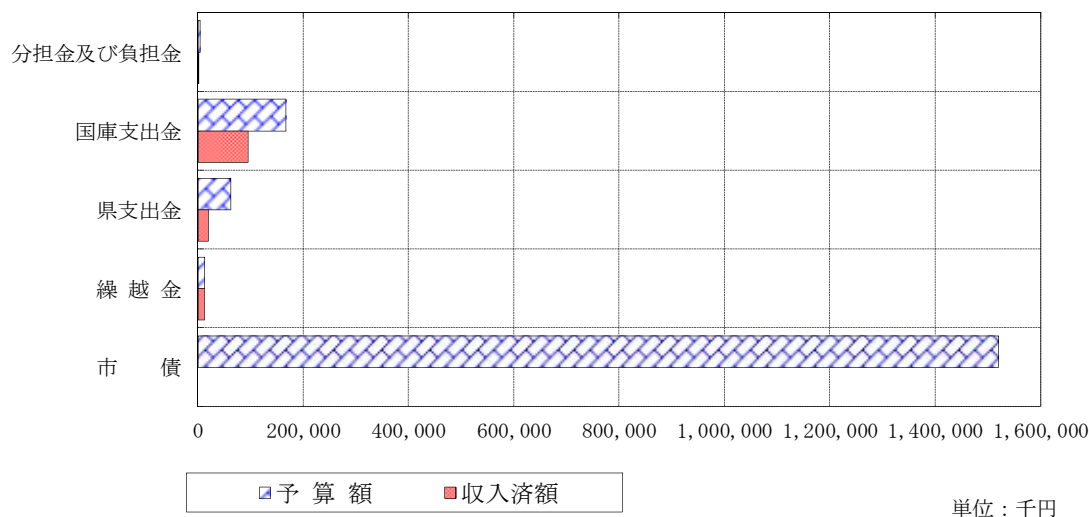
科 目	予 算 額	支 出 済 額	予 算 比 率 %
議 会 費	164,010	84,383	51.4
総 務 費	2,355,444	813,297	34.5
民 生 費	6,398,906	2,553,754	39.9
衛 生 費	1,553,674	700,490	45.1
労 働 費	45,621	40,331	88.4
農林水産業費	863,043	320,832	37.2
商 工 費	340,649	203,818	59.8
土 木 費	2,754,074	899,939	32.7
消 防 費	959,952	427,127	44.5
教 育 費	2,264,000	731,811	32.3
災害復旧費	1,800	0	0.0
公 債 費	1,946,842	751,819	38.6
予 備 費	45,910	0	0.0
合 計	19,693,925	7,527,601	38.2



一般会計 繰越明許費 (歳入)

(単位：千円)

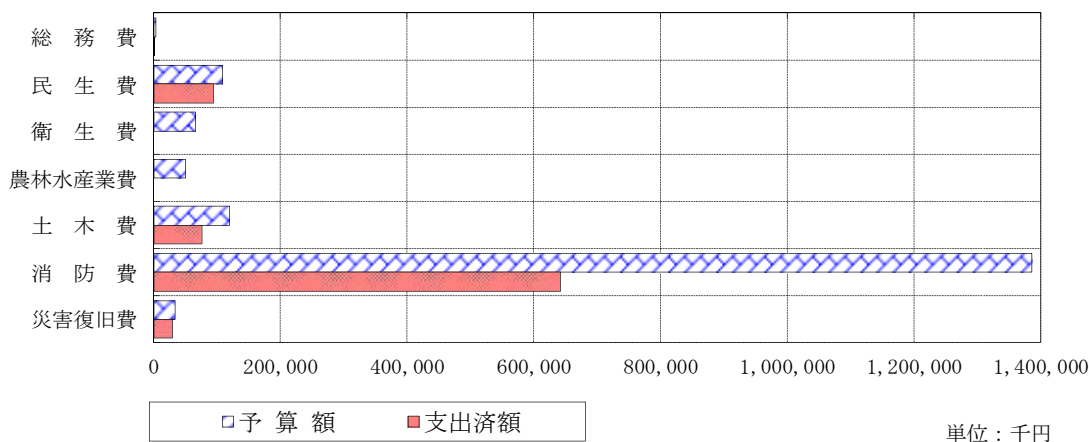
科 目	予 算 額	収入済額	予算比率%
分担金及び負担金	4,646	915	19.7
国庫支出金	167,088	94,867	56.8
県支出金	62,322	19,673	31.6
繰越金	13,180	13,180	100.0
市 債	1,520,000	0	0.0
合 計	1,767,236	128,635	7.3



一般会計 繰越明許費 (歳出)

(単位：千円)

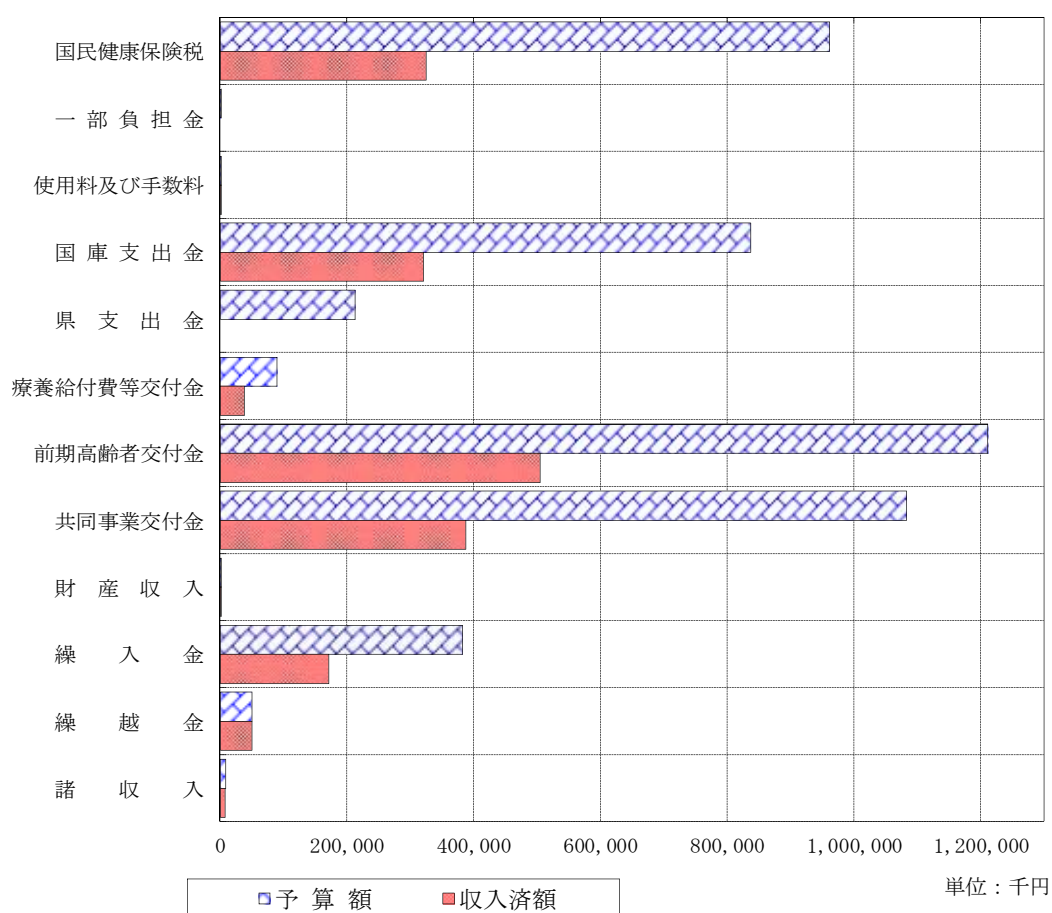
科 目	予 算 額	支出済額	予算比率%
総 務 費	3,031	1,561	51.5
民 生 費	108,501	94,663	87.2
衛 生 費	65,800	0	0.0
農林水産業費	50,000	0	0.0
土 木 費	120,095	75,791	63.1
消 防 費	1,386,341	642,000	46.3
災害復旧費	33,468	29,602	88.4
合 計	1,767,236	843,616	47.7



(2) 国民健康保険特別会計 (歳入)

(単位：千円)

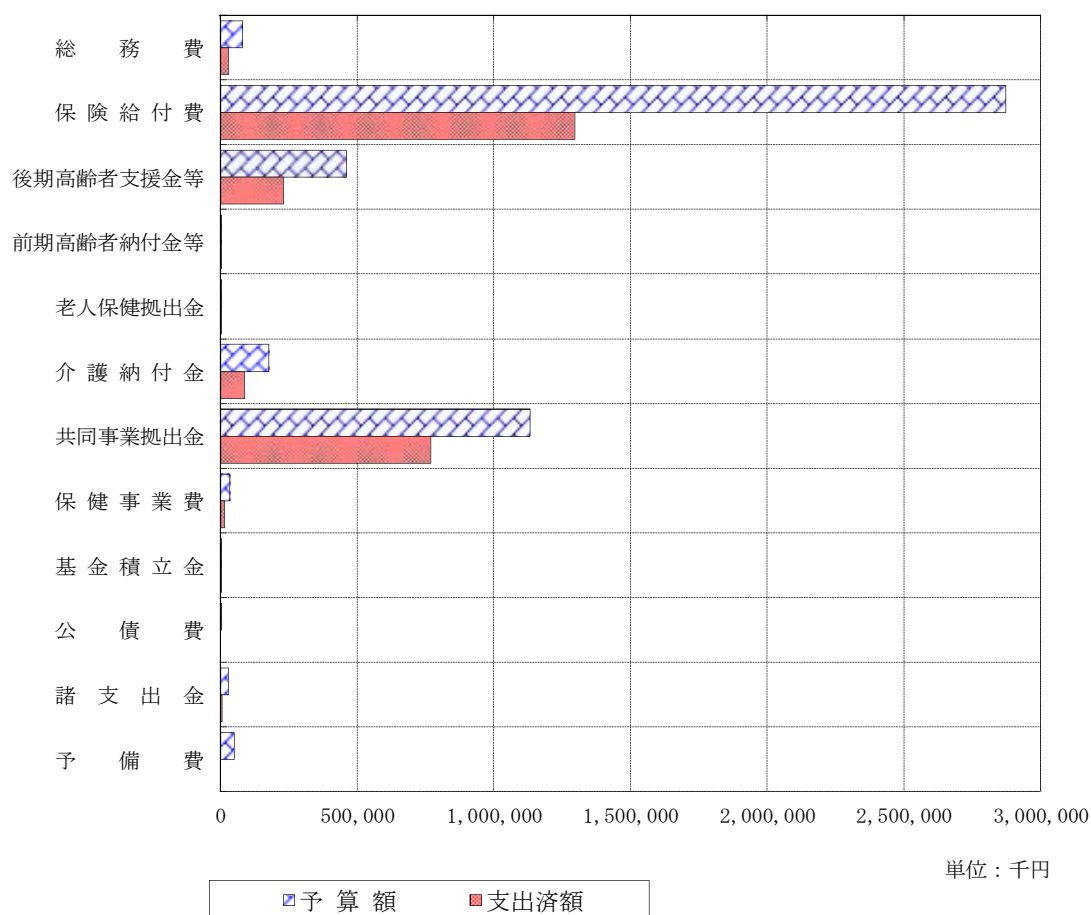
科 目	予 算 額	収入済額	予算比率%
国民健康保険税	961,100	324,336	33.7
一部負担金	4	0	0.0
使用料及び手数料	550	240	43.6
国庫支出金	836,455	320,874	38.4
県支出金	212,887	0	0.0
療養給付費等交付金	89,628	37,351	41.7
前期高齢者交付金	1,210,707	504,464	41.7
共同事業交付金	1,082,400	387,085	35.8
財産収入	300	232	77.3
繰入金	382,059	170,536	44.6
繰越金	50,123	50,124	100.0
諸収入	7,972	7,094	89.0
合 計	4,834,185	1,802,336	37.3



国民健康保険特別会計 (歳出)

(単位：千円)

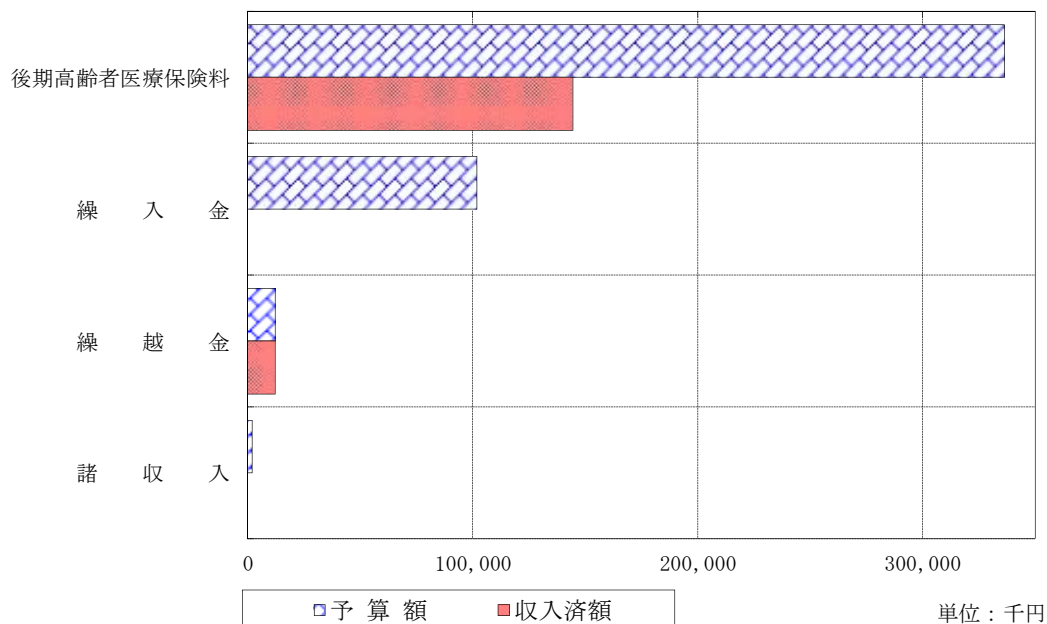
科 目	予 算 額	支 出 済 額	予 算 比 率 %
総 務 費	80,566	28,882	35.8
保 険 給 付 費	2,870,790	1,294,876	45.1
後期高齢者支援金等	459,103	229,559	50.0
前期高齢者納付金等	1,645	829	50.4
老人保健拠出金	10	9	90.0
介 護 納 付 金	176,675	88,342	50.0
共 同 事 業 拠 出 金	1,131,301	769,290	68.0
保 健 事 業 費	34,800	15,897	45.7
基 金 積 立 金	300	232	77.3
公 債 費	550	0	0.0
諸 支 出 金	28,607	5,475	19.1
予 備 費	49,838	0	0.0
合 計	4,834,185	2,433,391	50.3



(3) 後期高齢者医療特別会計 (歳入)

(単位：千円)

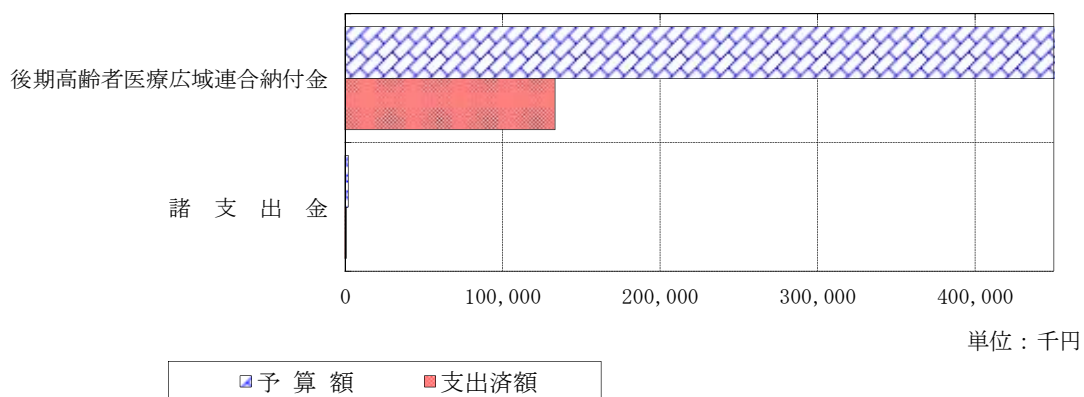
科 目	予 算 額	収入済額	予算比率%
後期高齢者医療保険料	336,200	144,422	43.0
繰入金	101,779	0	0.0
繰越金	12,180	12,179	100.0
諸収入	1,851	0	0.0
合 計	452,010	156,601	34.6



後期高齢者医療特別会計 (歳出)

(単位：千円)

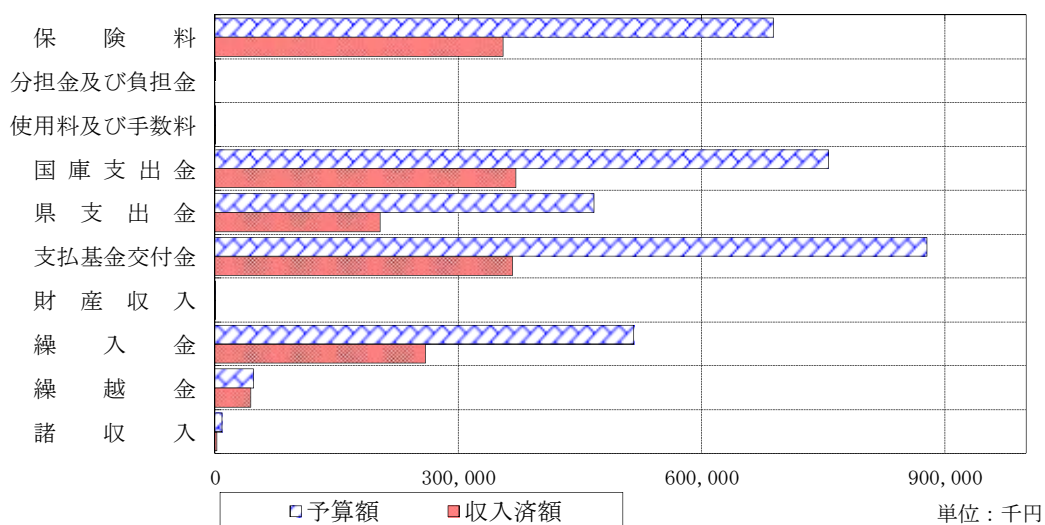
科 目	予 算 額	支出済額	予算比率%
後期高齢者医療広域連合納付金	450,160	133,360	29.6
諸支出金	1,850	782	42.3
合 計	452,010	134,142	29.7



(4) 介護保険保険事業特別会計 (歳入)

(単位：千円)

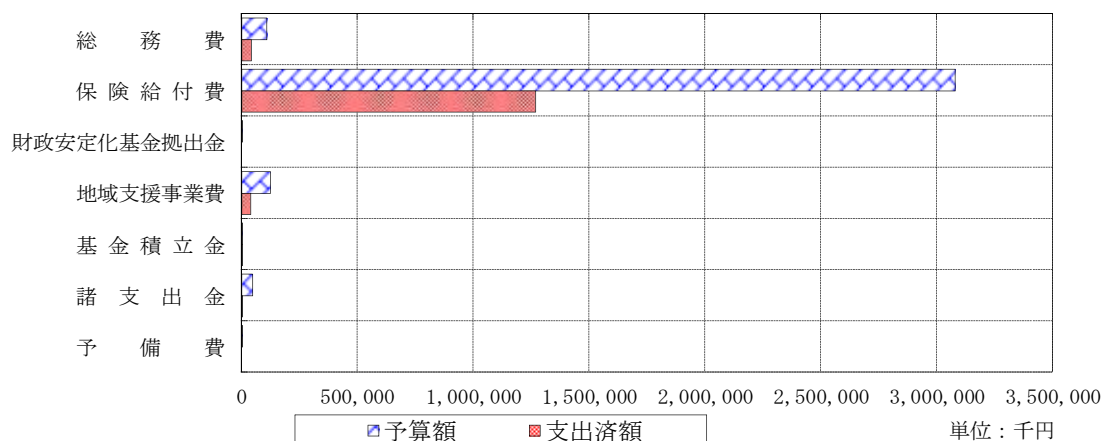
科 目	予 算 額	収入済額	予算比率%
保 險 料	688,567	354,841	51.5
分担金及び負担金	30	0	0.0
使用料及び手数料	114	35	30.7
国庫支出金	756,011	370,590	49.0
県支出金	467,071	203,635	43.6
支払基金交付金	877,349	366,815	41.8
財産収入	374	100	26.7
繰入金	516,371	259,700	50.3
繰越金	47,398	43,948	92.7
諸収入	8,587	2,560	29.8
合 計	3,361,872	1,602,223	47.7



介護保険保険事業特別会計 (歳出)

(単位：千円)

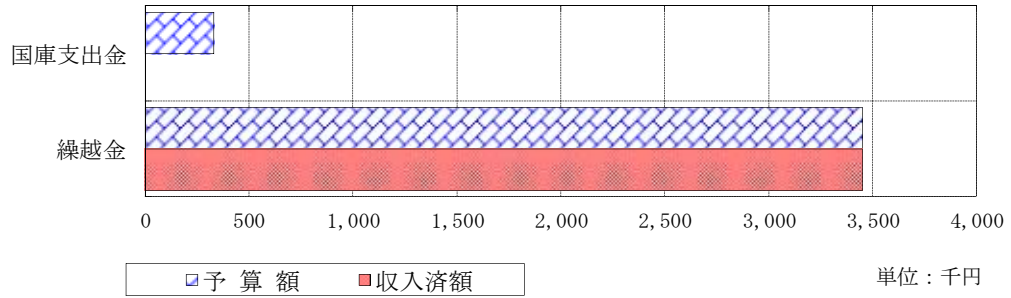
科 目	予 算 額	支出済額	予算比率%
総 務 費	108,486	41,887	38.6
保 險 給 付 費	3,079,800	1,269,266	41.2
財政安定化基金拠出金	1	0	0.0
地域支援事業費	124,634	39,519	31.7
基金積立金	376	100	26.6
諸支出金	47,575	2,564	5.4
予 備 費	1,000	0	0.0
合 計	3,361,872	1,353,335	40.3



介護保険保険事業特別会計 繰越明許費 (歳入)

(単位：千円)

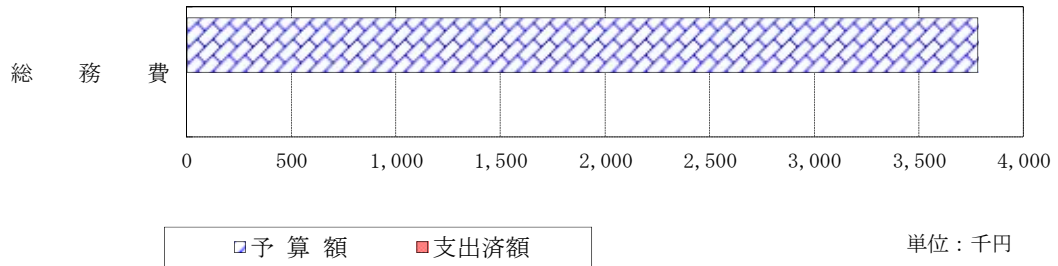
科 目	予 算 額	収入済額	予算比率%
国庫支出金	330	0	0.0
繰越金	3,450	3,450	100.0
合 計	3,780	3,450	91.3



介護保険保険事業特別会計 繰越明許費 (歳出)

(単位：千円)

科 目	予 算 額	支出済額	予算比率%
総 務 費	3,780	0	0.0
合 計	3,780	0	0.0



2. 市 税 の 状 況

(1) 住民一人当たりの市税額

年 度	市 税 額 (円)	人 口 (人)	市税額(円) 人口
平成29年度(現予算)	6,523,094,000	40,192	162,298

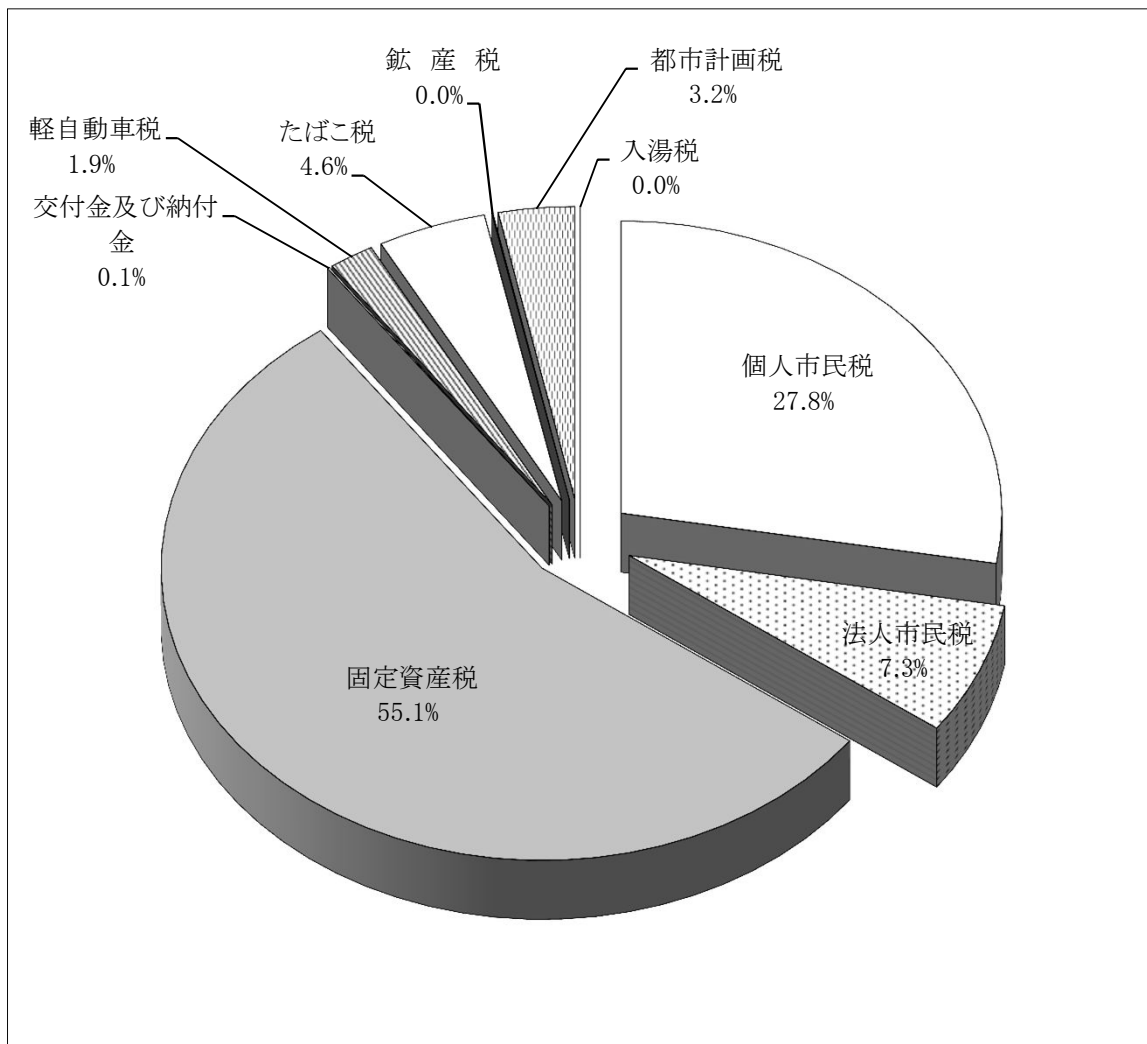
人口：平成29年4月1日現在

(2) 平成29年度現予算における市税の構成

科 目	金 額 (千円)	構成比率 %	備 考
個人市民税	1,810,500	27.8	市 民 税 2,287,000 千円(35.1 %)
法人市民税	476,500	7.3	
固定資産税	3,591,700	55.1	固定資産税 3,597,416 千円(55.2 %)
交付金及び納付金※	5,716	0.1	
軽自動車税	124,950	1.9	
たばこ税	300,800	4.6	
鉱産税	2,827	0.0	
都市計画税	210,100	3.2	
入湯税	1	0.0	
合 計	6,523,094	100.0	

注) 構成比率は、小数点第2位以下を四捨五入しているため、合計と一致しないことがあります。

※「交付金及び納付金」は「国有資産等所在市町村交付金及び納付金」の略



3. 市有財産の状況

平成29年9月30日現在

種別	数量・金額	内 容			
土地	1,855,149㎡	庁舎	6,648㎡ 学 校	296,225㎡	
		公営住宅	75,828㎡	その他公共施設	548,729㎡
		宅地	100,457㎡	山林等	825,151㎡
		畑等	2,111㎡		
建物	170,062㎡	庁舎	8,201㎡ 学 校	62,561㎡	
		公営住宅	24,701㎡	その他公共施設	65,583㎡
		建物	9,016㎡		
出資金及び出捐金	420,348,200円	兵庫県農業信用基金協会出資金		5,590,000円	
		兵庫県信用保証協会出捐金		27,133,000円	
		(一財)砂防フロンティア整備推進機構出捐金		90,000円	
		(公財)兵庫県人権啓発協会出捐金		1,100,000円	
		(公財)暴力団追放兵庫県民センター出捐金		2,040,000円	
		(公財)北播磨地場産業開発機構出捐金 (基本財産)		216,000円	
		(公財)北播磨地場産業開発機構出捐金 (基金財産)		1,440,000円	
		(公社)兵庫みどり公社出資金 (農村後継者育成事業)		8,760,000円	
		(公社)兵庫みどり公社出資金 (森林整備事業)		150,000円	
		(公財)兵庫県まちづくり技術センター出捐金		3,160,000円	
		(公財)ひょうご環境創造協会出捐金		2,140,000円	
		(公社)兵庫みどり公社出捐金		180,000円	
		(公財)兵庫県営林緑化労働基金出捐金		575,000円	
		(一財)兵庫県雇用開発協会出捐金		129,000円	
		大阪湾広域臨海環境整備センター出資金		300,000円	
		職業訓練法人北はりま職業訓練協会出捐金		1,500,000円	
		北はりま森林組合出資金		45,200円	
		(公財)リバーフロント研究所出捐金		1,000,000円	
		(公財)加東文化振興財団出捐金		360,000,000円	
		地方公共団体金融機構出資金		4,800,000円	
株式	25,000,000円	やしろ商業開発(株)		10,000,000円	
		(株)夢街人とうじょう		15,000,000円	
貸付金	513,632,840円	西日本旅客鉄道(株)貸付金		76,800,000円	
		住宅改修資金貸付金		564,182円	
		住宅建設資金貸付金		26,268,658円	
		加東市天神東騎鹿谷土地区画整理組合貸付金		110,000,000円	
		加東市病院事業会計貸付金		300,000,000円	
基金 ※①	12,888,903,549円 (11,420㎡)	財政調整基金	現 金	4,318,830,889円	
			債 券	999,178,633円	
		減債基金	現 金	761,743,728円	
		公共施設整備基金	現 金	1,825,264,243円	
			債 券	560,000,000円	
		国際交流基金	現 金	90,474,492円	
		地域振興基金	現 金	983,463,511円	
			債 券	950,000,000円	
		地域情報化基金	現 金	458,272,939円	
		福祉基金	現 金	614,686,590円	
			債 券	200,000,000円	
		やしろ鴨川の郷基金	現 金	8,316,798円	
		災害対策基金	現 金	206,319,072円	
			債 券	199,955,479円	
土地開発基金	現 金	336,394,841円			
	土 地	11,420㎡			
国民健康保険財政調整基金	現 金	193,057,617円			
介護保険給付費準備基金	現 金	182,944,717円			

※①基金の運用状況を別紙掲載

基金の運用状況

(単位：円)

種 別	29年9月末現在残高	基金に占める割合(%)	29年度中(9月末)の運用収入
現金(預金)	9,979,769,437	77.43	7,763,411
債券等	(2,985,254,764)		
	2,909,134,112	22.57	9,991,664
国債	0	0.00	0
地方債	(2,879,039,900)		
	2,809,134,112	21.79	7,735,500
円建外債	0	0.00	0
ユーロ円債	0	0.00	0
金銭信託	(106,214,864)		
	100,000,000	0.78	2,256,164
合 計	12,888,903,549	100.00	17,755,075

注)基金に占める割合は、小数点第3位以下を四捨五入しているため、合計と一致しないことがあります。

※()内は、証券会社から提供を受けた評価・算定時価を参考価格として表示しています。

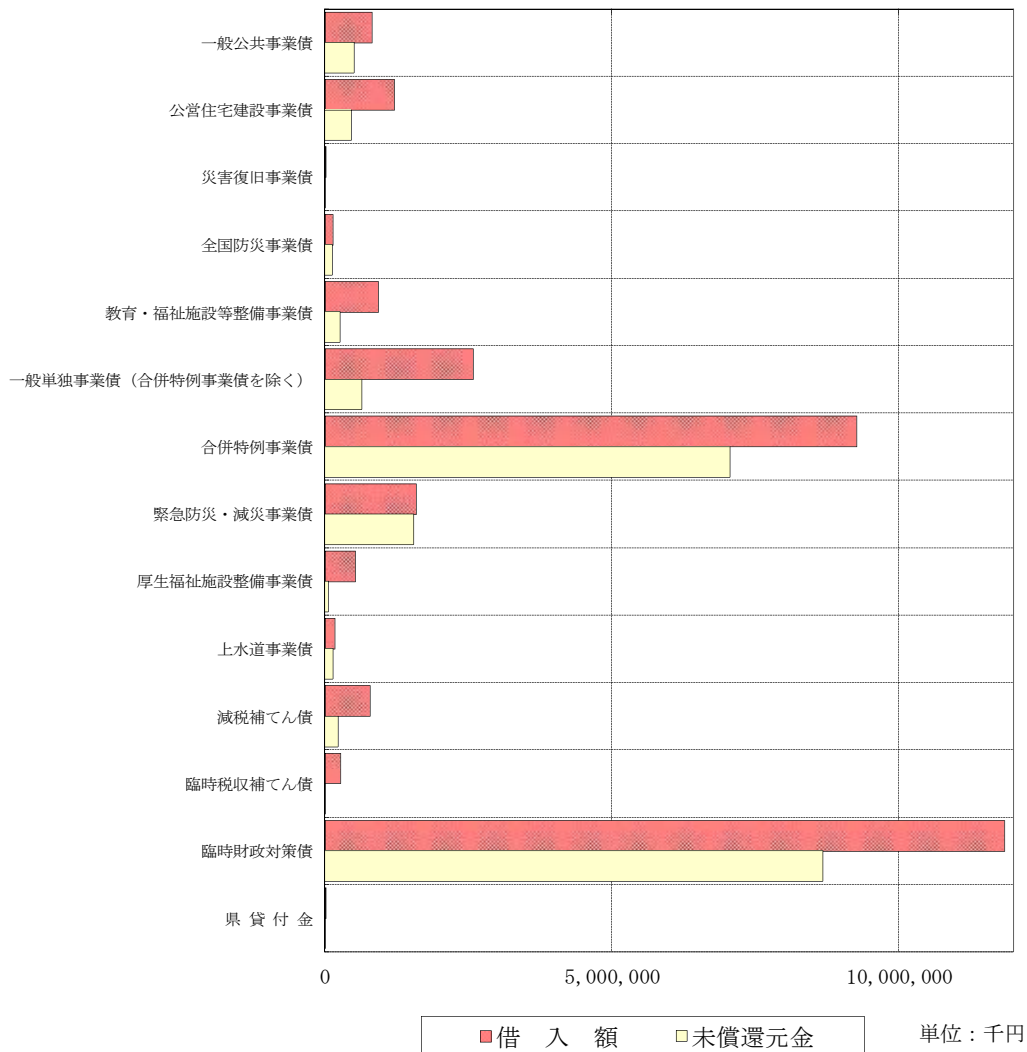
4. 借入金の状況

(1) 平成29年9月30日現在の借入金現在高 一般会計

(単位：千円)

科 目	借 入 額	未償還元金	件数
一般公共事業債	823,000	515,934	55
公営住宅建設事業債	1,207,900	467,710	24
災害復旧事業債	7,600	4,320	2
全国防災事業債	133,800	133,800	2
教育・福祉施設等整備事業債	934,400	268,658	21
一般単独事業債（合併特例事業債を除く）	2,578,200	645,970	45
合併特例事業債	9,260,300	7,063,983	110
緊急防災・減災事業債	1,586,800	1,549,472	15
厚生福祉施設整備事業債	523,000	61,096	2
上水道事業債	170,800	137,625	7
減税補てん債	787,600	227,932	25
臨時税収補てん債	274,500	4,990	4
臨時財政対策債	11,838,400	8,680,370	37
県貸付金	13,800	4,140	1
合 計	30,140,100	19,765,999	350

注) 未償還元金は、表示単位未満を四捨五入しているため、合計と一致しないことがあります。



(2) 住民一人当たりの借入金残高

	H29.9末 借入金残高 (千円)	住民一人 当たりの額 (円)	人口 (人)
一般会計	19,765,999	491,142	40,245
特別会計	0	0	
計	19,765,999	491,142	

人口：平成29年9月30日の住民基本台帳人口

(3) 一時借入金残高

	H29.9末 一時借入金残高 (千円)	住民一人 当たりの額 (円)	人口 (人)
一般会計	0	0	40,245
特別会計	0	0	
計	0	0	

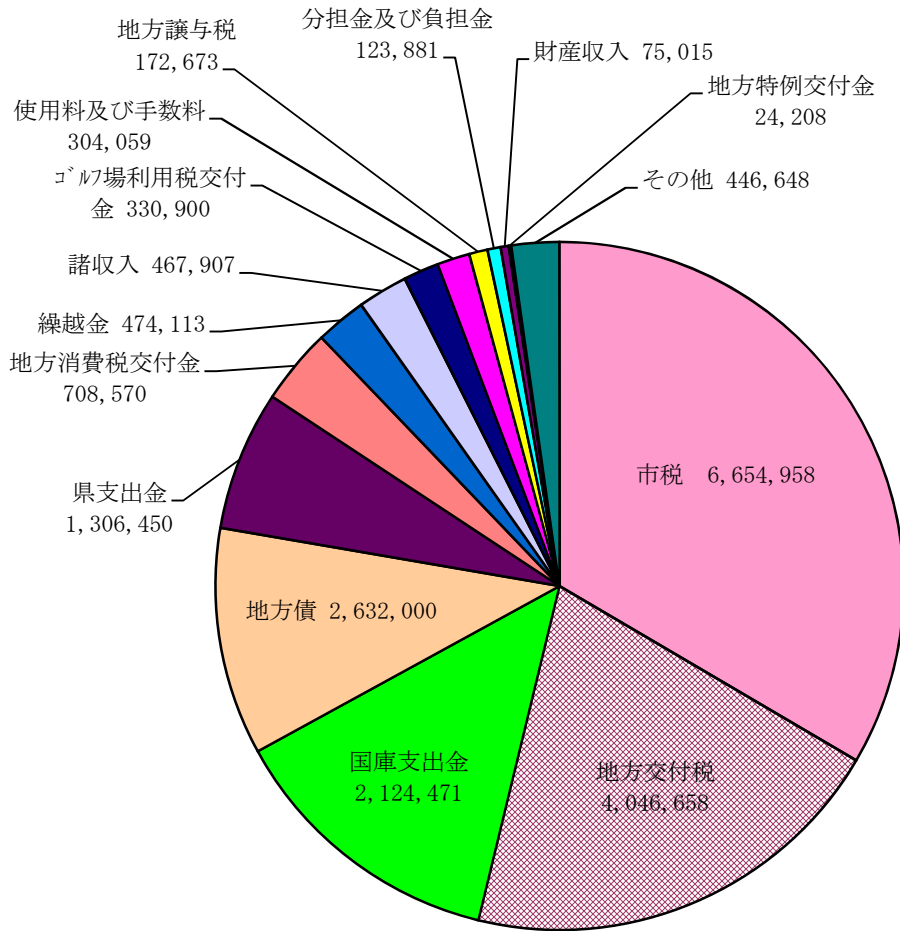
人口：平成29年9月30日の住民基本台帳人口

5. 平成28年度 歳入歳出決算額

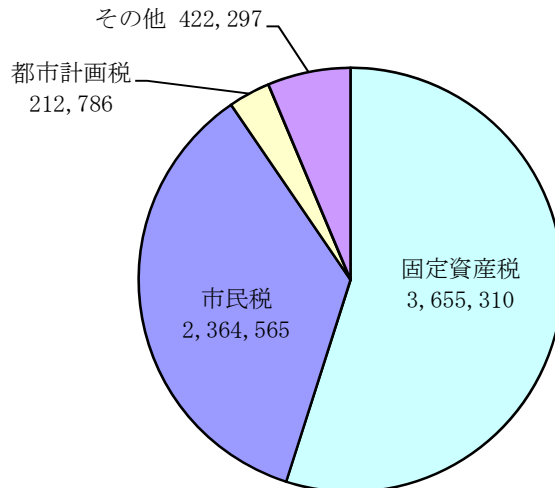
(1) 一般会計

歳入 19,892,511 千円

(単位：千円)



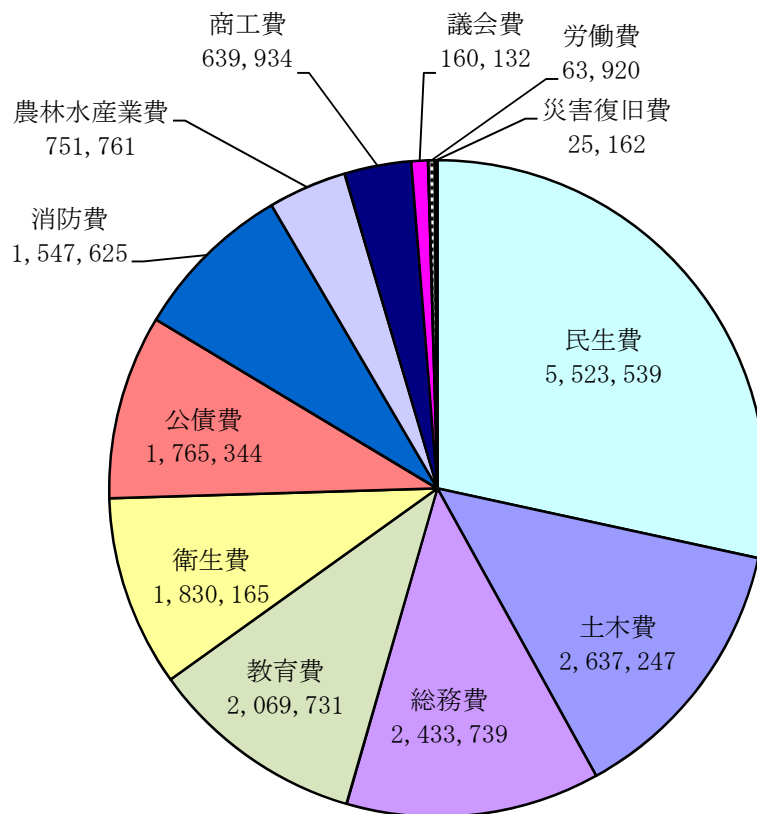
市税の内訳 6,654,958 千円



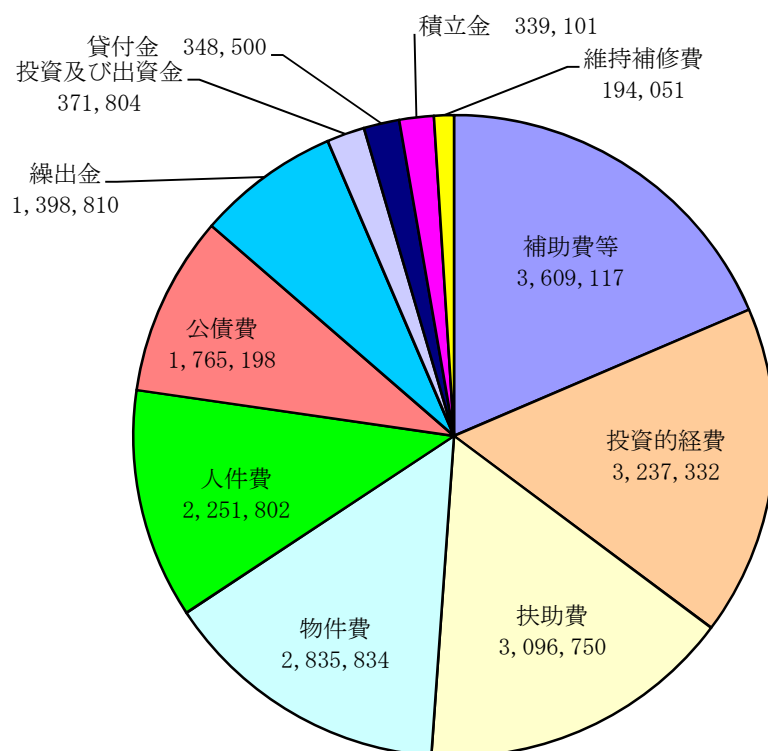
歳出 19,448,299 千円

(目的別)

(単位：千円)



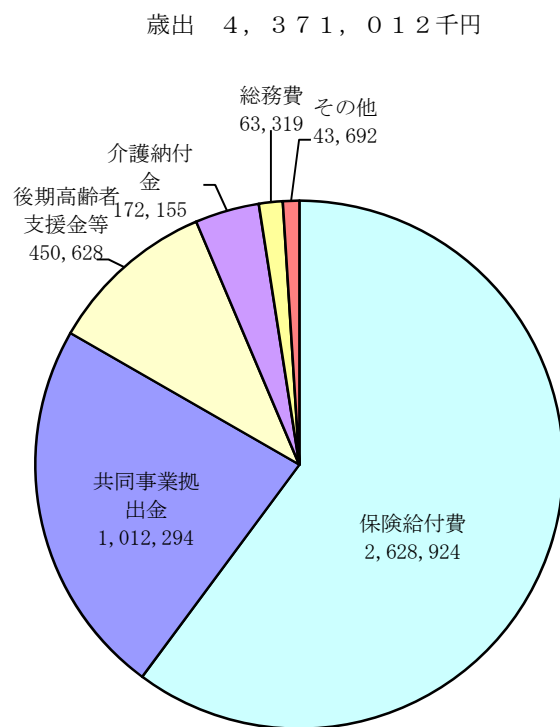
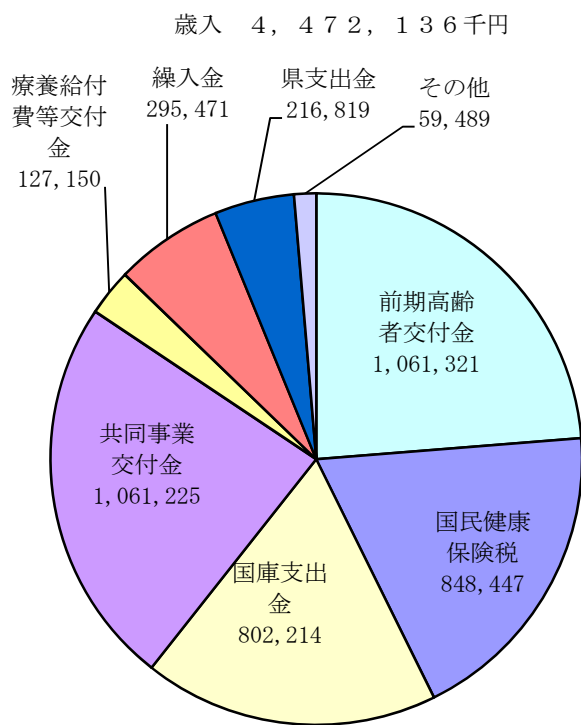
(性質別)



歳入歳出差引残額 444,212 千円

(2) 国民健康保険特別会計

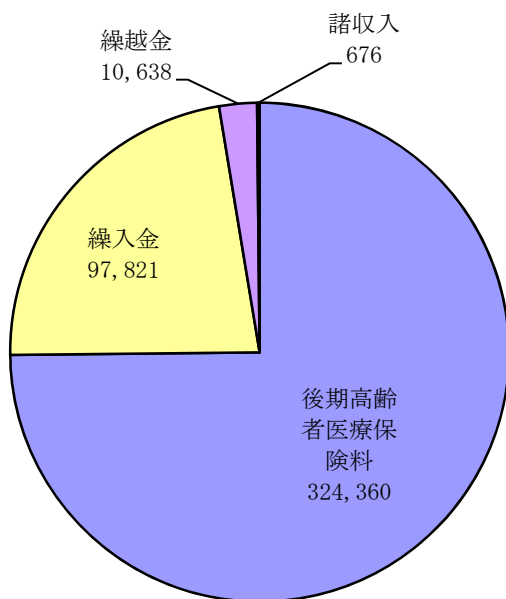
(単位：千円)



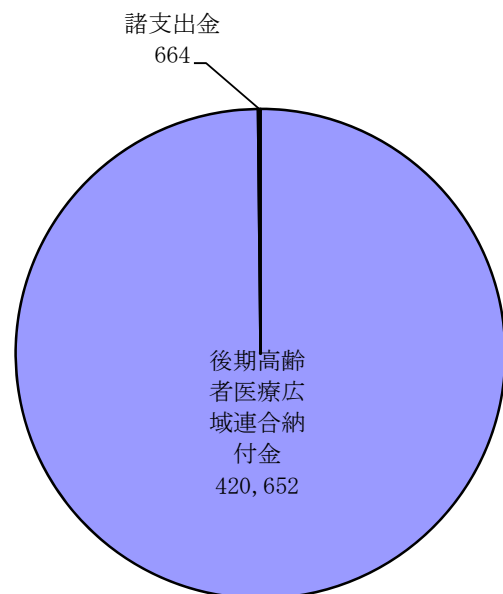
歳入歳出差引残額 101,124 千円

(3) 後期高齢者医療特別会計

歳入 433,495千円



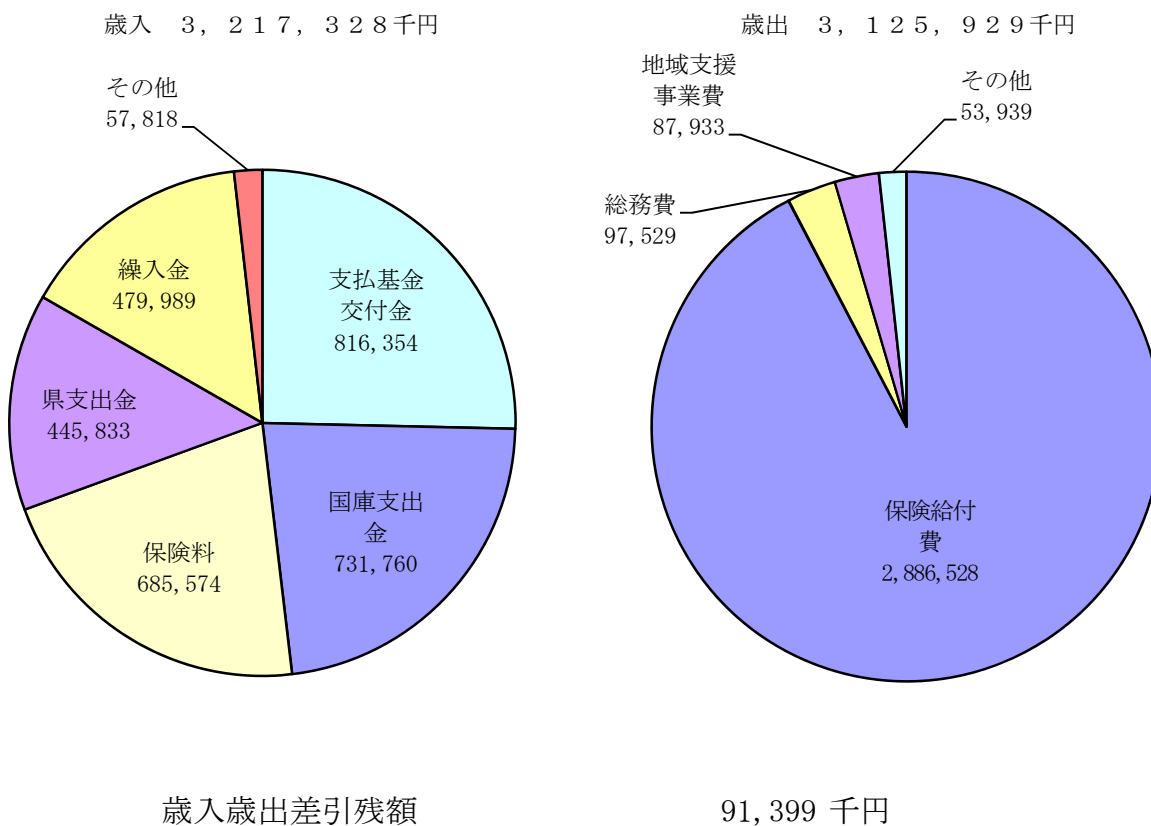
歳出 421,316千円



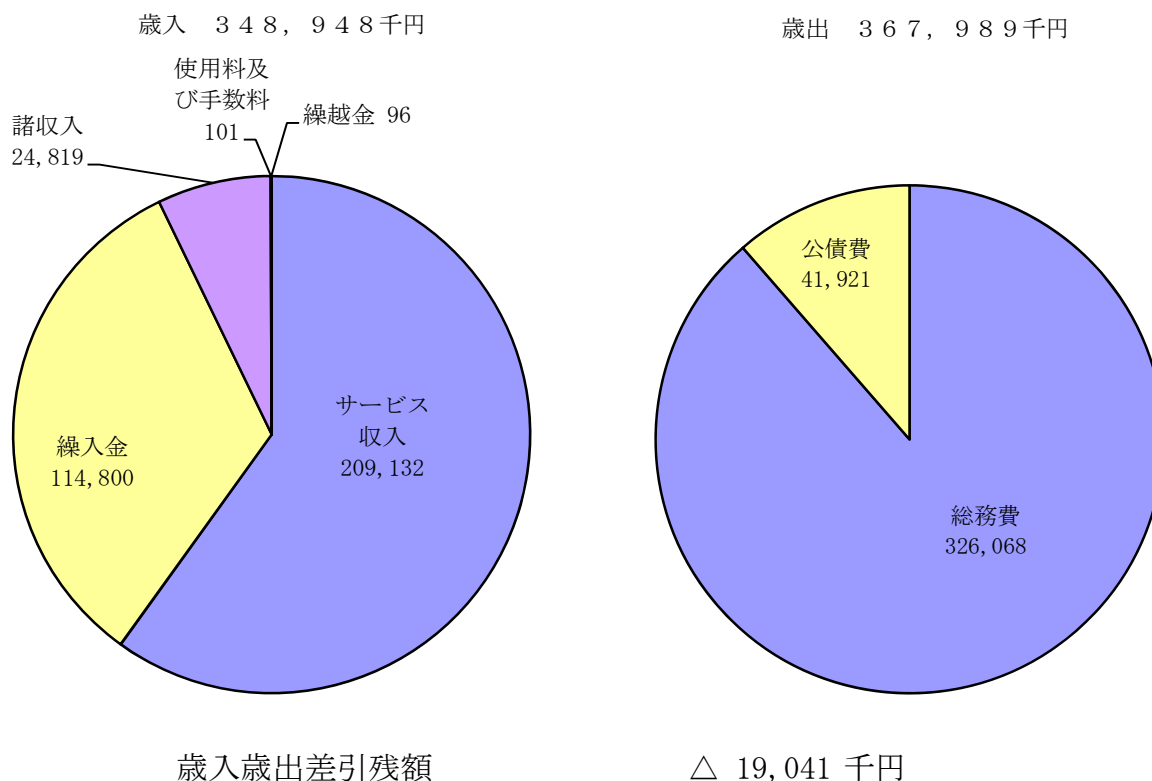
歳入歳出差引残額 12,179 千円

(4) 介護保険保険事業特別会計

(単位：千円)



(5) 介護保険サービス事業特別会計



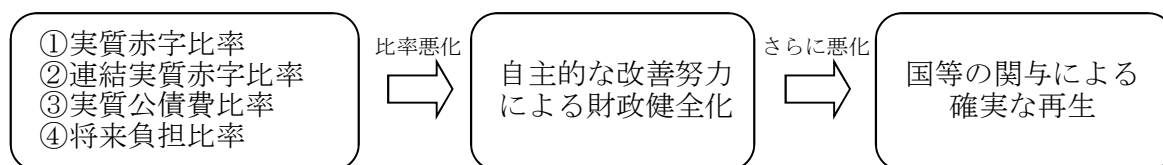
※この不足額は、病院事業会計への統合による打切決算としたことにより生じた債務であり、一時借入金で歳入不足を補てんした。

6. 平成28年度 財政健全化判断比率

地方公共団体の財政の健全化に関する法律（平成19年法律第94号）
健全化判断比率の公表等

○地方公共団体（都道府県、市町村及び特別区）は、毎年度、以下の健全化判断比率を監査委員の審査に付した上で、議会に報告し、公表することが、平成20年度より義務づけられています。

健全化判断比率
財政の早期健全化
（早期健全化基準）
黄信号
財政の再生
（財政再生基準）
赤信号



加 東 市	一般会計等		一般会計		① 実質 赤字 比率	② 連結 実質 赤字 比率	③ 実質 公債 費比 率	④ 将来 負担 比率
	公営事業会計	公営企業会計等以外の特別会計	国民健康保険特別会計	後期高齢者医療特別会計				
		公営企業会計等	介護保険保険事業特別会計	介護保険サービス事業特別会計				
			水道事業会計	下水道事業会計				
			病院事業会計					
加東市が加入する一部事務組合								
小野加東広域行政事務組合など								
加東市が出資する公社・第3セクター								
加東文化振興財団など								

健全化判断比率	早期健全化基準	財政再生基準	加東市
①実質赤字比率 形式的には黒字であっても、翌年度の収入をその年度に繰り上げていたり、その年度に支払うべきものを翌年度に繰り延べしているなどして実質的には赤字の状態を実質赤字と言います。 一般会計等における実質赤字が、財政規模に対してどれくらいの割合になっているかを示す比率です。	13.06%	20.0%	— 算定されない
②連結実質赤字比率 一般会計等のほか、水道会計など市の全ての会計を合計した結果、実質赤字が生じている状態が連結実質赤字です。 財政規模に対する連結実質赤字の割合が連結実質赤字比率です。	18.06%	30.0%	— 算定されない
③実質公債費比率 道路建設などの資金として借りた地方債（自治体の借金）を償還するのが公債費です。 一般会計で負担する特別会計の公債費も含めた額が、財政規模に対してどのくらいの割合になっているか示すのが実質公債費比率で、過去3年間の比率の平均により算出します。	25.0%	35.0%	5.1%
④将来負担比率 加東市の会計で負担する公債費のほか、一部事務組合や市が出資する第3セクターなどの負債のうち本市が将来的に負担すべき金額から、基金などの貯蓄や歳入の見込まれる財源見込みを差し引いたものが、財政規模に対してどれくらいの割合になっているかを示すのが、将来負担率です。	350.0%		— 算定されない 参考値 (△95.5%)

7. 平成28年度 地方消費税交付金（社会保障財源化分）の用途について

《歳入》

市町村交付金（社会保障財源化分）決算額	291,764 千円
---------------------	------------

《歳出》

【社会保障4経費その他社会保障施策に要する経費】

（単位：千円）

事業	決算額	財源内訳					
		特定財源			一般財源		
		国県支出金	地方債	その他	社会保障財源化分	その他	
社会福祉	福祉タクシー	22,855			2,698	2,100	18,057
	生活困窮者自立支援事業	8,697	1,801			700	6,196
	老人措置	21,614			2,792	1,900	16,922
	老人医療費助成事業	6,109	2,955			300	2,854
	障害者給付金給付事業	33,018	8,303			2,600	22,115
	自立支援給付事業	505,553	392,318			11,900	101,335
	地域生活支援事業	73,569	25,365		753	5,000	42,451
	障害者（児）等支援事業	2,717	1,009			100	1,608
	重度障害者医療費助成事業	52,320	28,198			2,500	21,622
	高齢重度障害者医療費助成事業	33,577	13,870			2,000	17,707
	乳幼児等医療費給付事業	121,690	41,919		330	8,300	71,141
	こども医療費給付事業	53,917	10,559			4,500	38,858
	障害児通所支援等給付事業	31,681	20,069			1,200	10,412
	母子家庭等医療費給付事業	6,869	2,226			400	4,243
	保育所運営事業	959,502	549,752		111,673	31,400	266,677
	公立こども園等運営事業	264,207		11,800	83,496	17,800	151,111
	生活保護支給事業	242,890	208,020			3,600	31,270
小計	2,440,785	1,306,364	11,800	201,742	96,300	824,579	
社会保険	国民健康保険特別会計繰出金事業	295,471	148,707			15,500	131,264
	介護保険保険事業特別会計繰出事業	479,989	4,157			50,200	425,632
	後期高齢者医療事業	418,164			9,945	43,100	365,119
	後期高齢者医療特別会計繰出事業	97,821	73,366			2,500	21,955
	小計	1,291,445	226,230	0	9,945	111,300	943,970
保健衛生	病院事業会計補助及び出資事業	575,546				62,064	513,482
	健康増進事業	44,243	5,002		4,136	3,700	31,405
	後期高齢者医療健康診査事業	3,744				300	3,444
	感染症予防事業	123,229				13,000	110,229
	母子保健事業	48,638	1,107			5,000	42,531
	未熟児養育医療事業	1,836	1,136			100	600
	小計	797,236	7,245	0	4,136	84,164	701,691
合計	4,529,466	1,539,839	11,800	215,823	291,764	2,470,240	

※社会保障施策に要する経費：「社会福祉」（生活保護、児童福祉、母子福祉、高齢者福祉、障害者福祉など）、
「社会保険」（国民健康保険、介護保険など）、「保健衛生」（医療、感染症その他疾病予防対策、健康増進対策など）

8. 平成28年度 都市計画税の用途について

都市計画税は、都市計画法に基づいて行う街路、公園整備等の都市計画事業や土地区画整理法に基づいて行う土地区画整理事業などに要する費用に充てることを目的とした地方税です。

平成28年度の都市計画税（212,786千円）は、次のとおり都市計画事業費等（1,220,025千円）の財源として活用しました。

【平成28年度都市計画税使途状況】

(単位：千円)

事業名	事業費	財源内訳		
		特定財源	一般財源	
			都市計画税	その他
街路整備	144,633	134,936	2,648	7,049
公園整備	0	0	0	0
下水道整備	15,503	15,451	14	38
地方債償還	150,054	0	40,986	109,068
下水道事業会計繰出金	603,882	0	164,944	438,938
その他事業	305,953	290,600	4,194	11,159
合計	1,220,025	440,987	212,786	566,252
※一般財源のうち都市計画税の割合			27.3%	

