

財 政 事 情 公 表

平成18年11月30日

兵 庫 県 加 東 市

ま え が き

財政事情の公表については、「加東市財政事情の作成及び公表に関する条例」第2条第1項の規定により年2回（上半期及び下半期）公表することとされており、本市の財政状況について市民の皆様へ報告するものです。公表の都度、予算及び決算の概要、予算に対する収入及び支出の概況等について報告しておりますが、今回の公表では平成18年度上半期、即ち平成18年4月1日から平成18年9月30日までの予算の執行状況及び財産の現状等について報告いたします。

平成18年11月30日

加東市長 山 本 廣 一

目 次

1. 平成18年度予算執行状況	
(1) 一般会計	1
(2) 国民健康保険特別会計	4
(3) 老人保健特別会計	6
(4) 介護保険保険事業特別会計	7
(5) 介護保険サービス事業特別会計	8
(6) 診療所特別会計	9
(7) 下水道事業特別会計	10
(8) 農業集落排水事業特別会計	11
(9) コミュニティ・プラント事業特別会計	12
2. 市税の状況	
(1) 住民一人当たりの市税額の推移	13
(2) 平成18年度現予算における市税の構成	13
3. 市有財産の状況	14
4. 借入金の状況	
(1) 平成18年度9月末借入現在高	15
(2) 住民一人当たりの借入金残高移	16

1. 平成18年度 予算執行状況

(1) 一般会計 (歳入)

(単位：千円)

科 目	予 算 額	収入済額	予算比率%
市 税	6,639,204	4,347,931	65.5
地 方 譲 与 税	586,000	212,902	36.3
利 子 割 交 付 金	14,100	8,680	61.6
配 当 割 交 付 金	16,600	10,871	65.5
株式等譲渡所得割交付金	17,200	93	0.5
地方消費税交付金	414,400	254,930	61.5
ゴルフ場利用税交付金	432,000	179,771	41.6
自動車取得税交付金	162,500	58,300	35.9
基 地 交 付 金※	18,000	0	0.0
地方特例交付金	172,200	140,854	81.8
地 方 交 付 税	2,820,000	1,534,135	54.4
交通安全対策特別交付金	8,200	5,353	65.3
分担金及び負担金	365,021	143,035	39.2
使用料及び手数料	598,482	271,657	45.4
国 庫 支 出 金	1,001,695	190,835	19.1
県 支 出 金	733,818	123,397	16.8
財 産 収 入	13,475	6,583	48.9
寄 附 金	100	0	0.0
繰 入 金	694,755	0	0.0
繰 越 金	232,608	232,609	100.0
諸 収 入	321,242	84,123	26.2
市 債	942,400	0	0.0
合 計	16,204,000	7,806,059	48.2

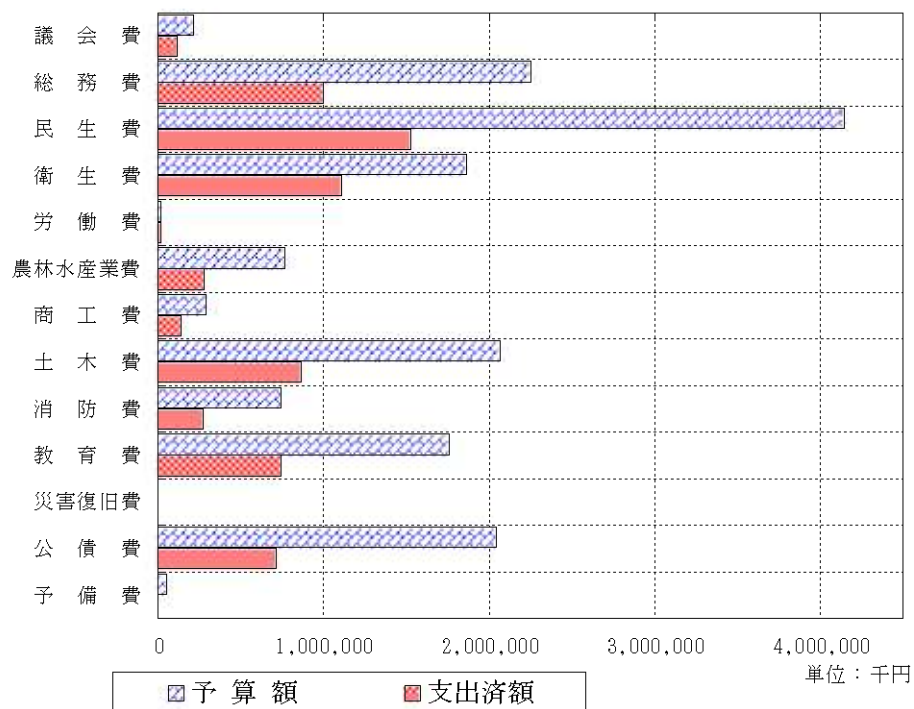
※「基地交付金」は「国有提供施設等所在市町村助成交付金」の略称



一般会計（歳出）

(単位：千円)

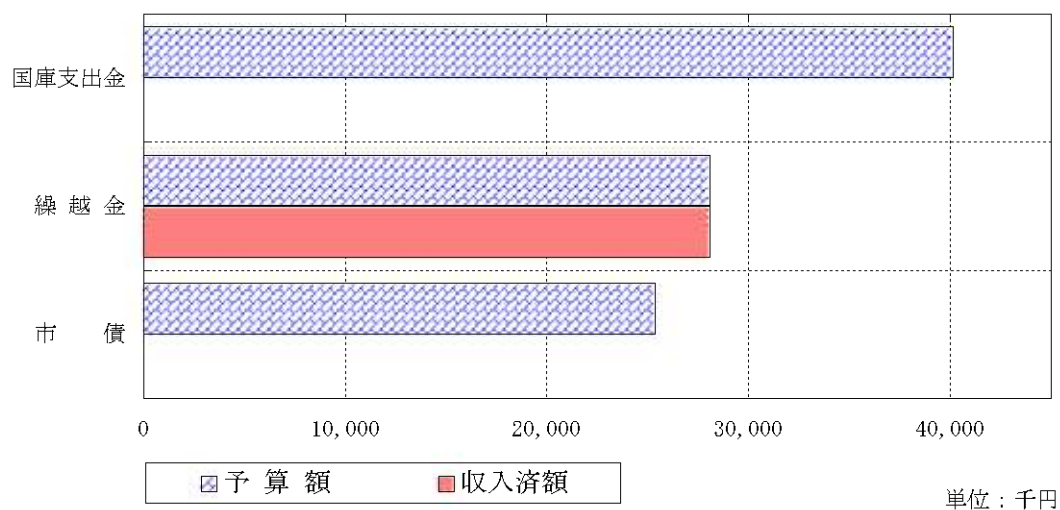
科 目	予 算 額	支 出 済 額	予 算 比 率 %
議 会 費	215,934	116,148	53.8
総 務 費	2,251,674	998,297	44.3
民 生 費	4,144,051	1,522,898	36.7
衛 生 費	1,865,069	1,107,038	59.4
労 働 費	15,315	15,000	97.9
農 林 水 産 業 費	764,529	277,023	36.2
商 工 費	289,428	137,609	47.5
土 木 費	2,066,379	864,834	41.9
消 防 費	743,008	271,063	36.5
教 育 費	1,755,184	744,140	42.4
災 害 復 旧 費	1,575	0	0.0
公 債 費	2,041,854	710,647	34.8
予 備 費	50,000	0	0.0
合 計	16,204,000	6,764,697	41.7



一般会計 繰越明許費 (歳入)

(単位：千円)

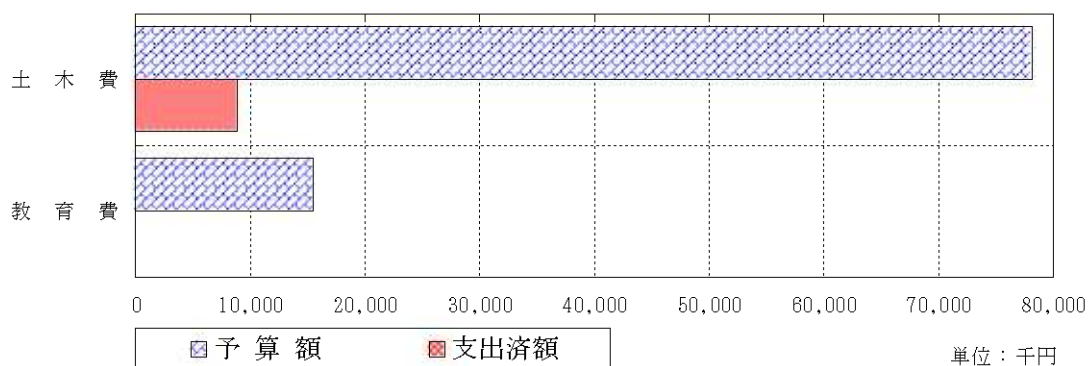
科 目	予 算 額	収入済額	予算比率%
国庫支出金	40,150	0	0.0
繰越金	28,109	28,109	100.0
市 債	25,400	0	0.0
合 計	93,659	28,109	30.0



一般会計 繰越明許費 (歳出)

(単位：千円)

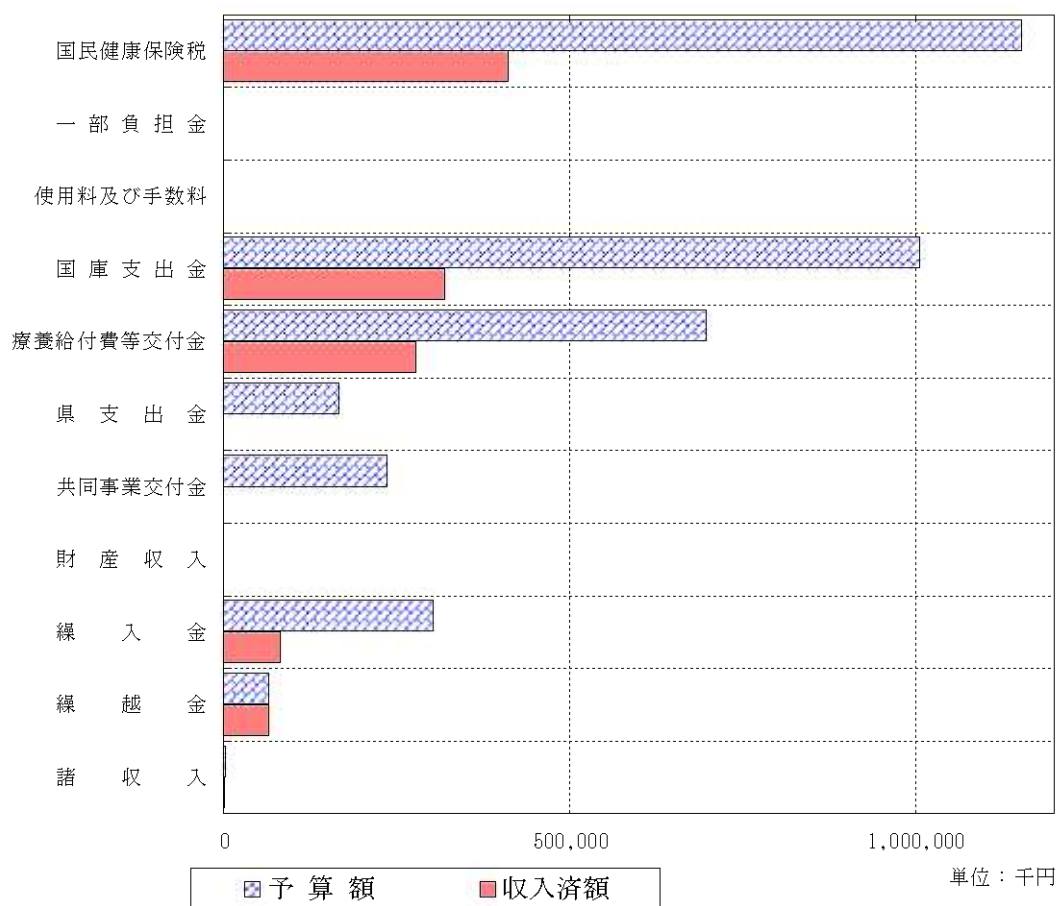
科 目	予 算 額	支出済額	予算比率%
土 木 費	78,159	8,885	11.4
教 育 費	15,500	0	0.0
合 計	93,659	8,885	9.5



(2) 国民健康保険特別会計 (歳入)

(単位：千円)

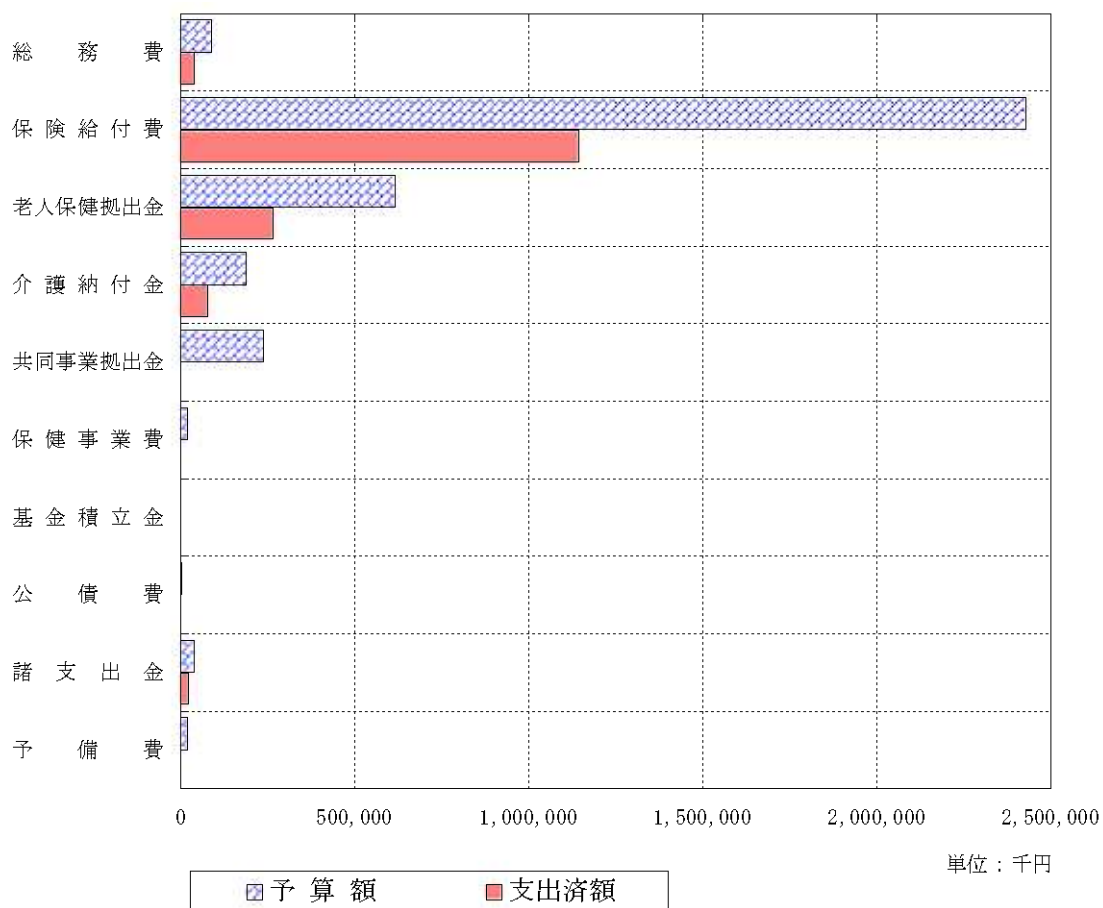
科 目	予 算 額	収入済額	予算比率%
国民健康保険税	1,153,724	411,375	35.7
一部負担金	4	0	0.0
使用料及び手数料	400	81	20.3
国庫支出金	1,006,105	319,740	31.8
療養給付費等交付金	697,941	276,920	39.7
県支出金	166,388	0	0.0
共同事業交付金	235,856	0	0.0
財産収入	204	76	37.3
繰入金	302,600	81,294	26.9
繰越金	64,724	64,722	100.0
諸収入	1,654	676	40.9
合 計	3,629,600	1,154,884	31.8



国民健康保険特別会計（歳出）

(単位：千円)

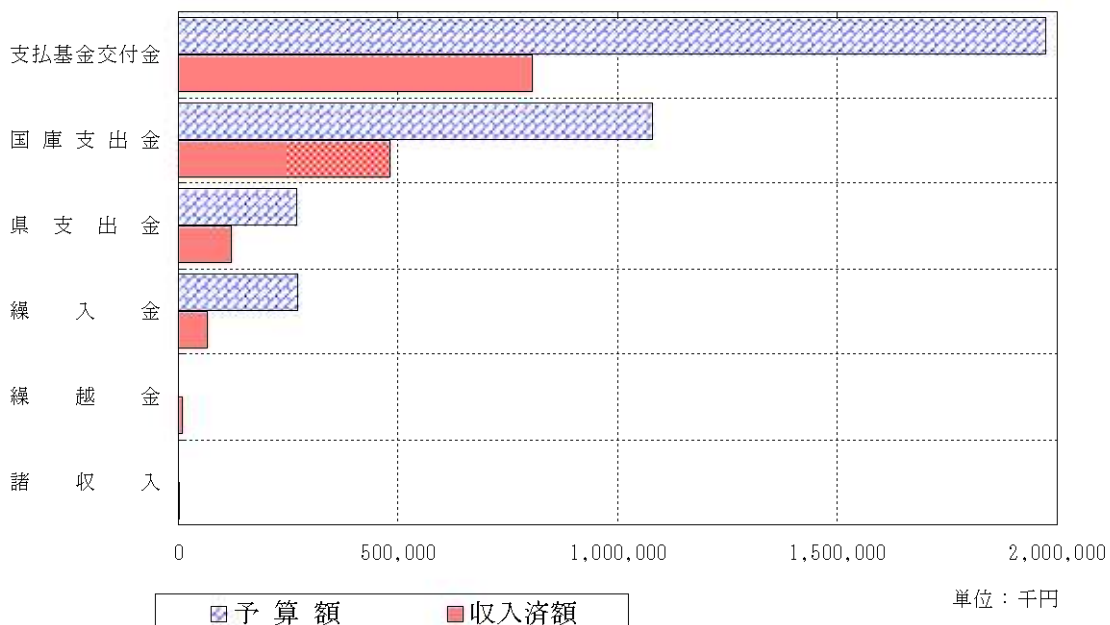
科 目	予 算 額	支 出 済 額	予 算 比 率 %
総 務 費	87,711	36,104	41.2
保 険 給 付 費	2,427,856	1,141,546	47.0
老人保健拠出金	615,000	265,436	43.2
介 護 納 付 金	185,981	77,479	41.7
共 同 事 業 拠 出 金	235,856	0	0.0
保 健 事 業 費	18,189	109	0.6
基 金 積 立 金	204	76	37.3
公 債 費	1,500	0	0.0
諸 支 出 金	39,069	21,015	53.8
予 備 費	18,234	0	0.0
合 計	3,629,600	1,541,765	42.5



(3) 老人保健特別会計 (歳入)

(単位：千円)


科 目	予 算 額	収入済額	予算比率%
支払基金交付金	1,973,394	805,112	40.8
国庫支出金	1,078,869	481,827	44.7
県支出金	269,717	121,512	45.1
繰入金	270,717	67,680	25.0
繰越金	1	9,397	939,700.0
諸収入	2	2,693	134,650.0
合 計	3,592,700	1,488,221	41.4



老人保健特別会計 (歳出)

(単位：千円)

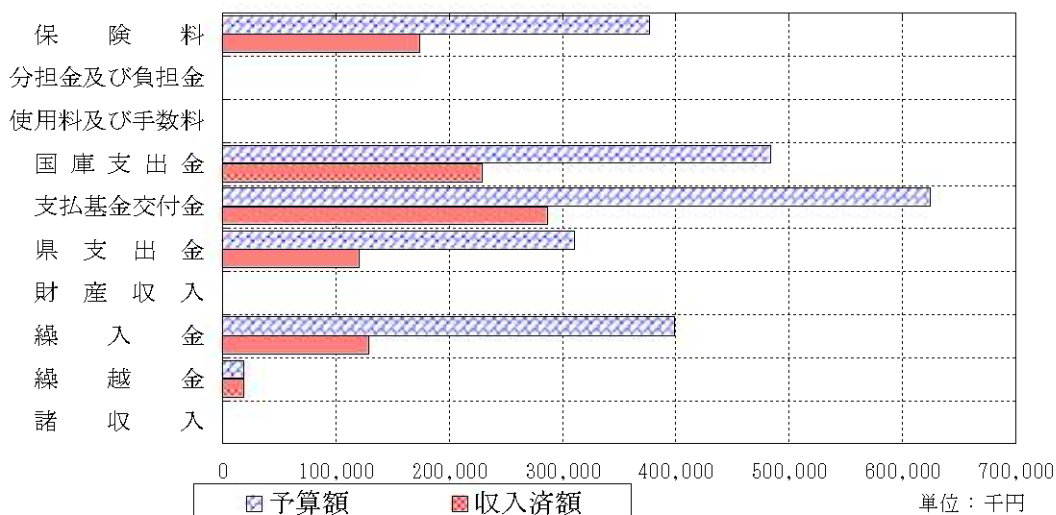
科 目	予 算 額	支出済額	予算比率%
医療諸費	3,591,700	1,721,711	47.9
予備費	1,000	0	0.0
合 計	3,592,700	1,721,711	47.9



(4) 介護保険保険事業特別会計

(単位：千円)

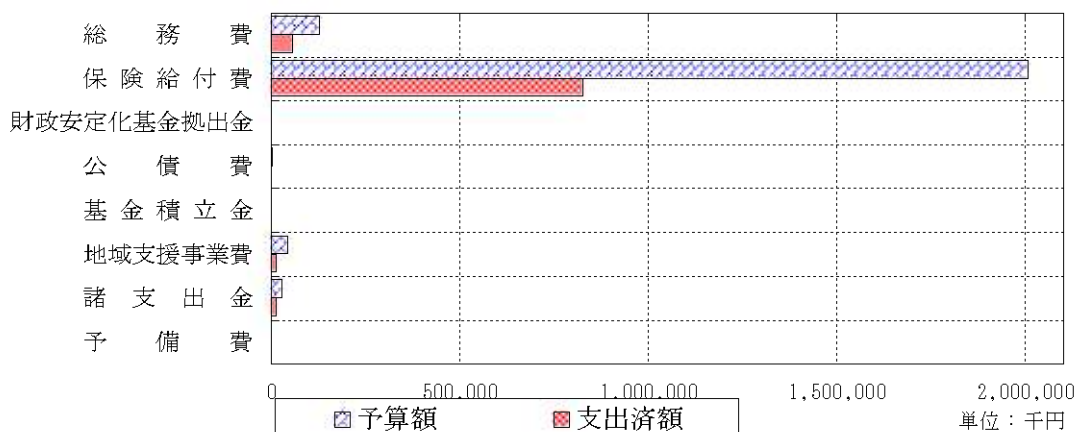
科 目	予 算 額	収入済額	予算比率%
保 險 料	376,776	174,274	46.3
分担金及び負担金	212	90	42.5
使用料及び手数料	35	17	48.6
国庫支出金	483,206	229,341	47.5
支払基金交付金	625,058	286,502	45.8
県支出金	310,628	121,090	39.0
財産収入	99	31	31.3
繰入金	398,847	129,700	32.5
繰越金	19,133	19,133	100.0
諸収入	106	22	20.8
合 計	2,214,100	960,200	43.4



介護保険保険事業特別会計 (歳出)

(単位：千円)

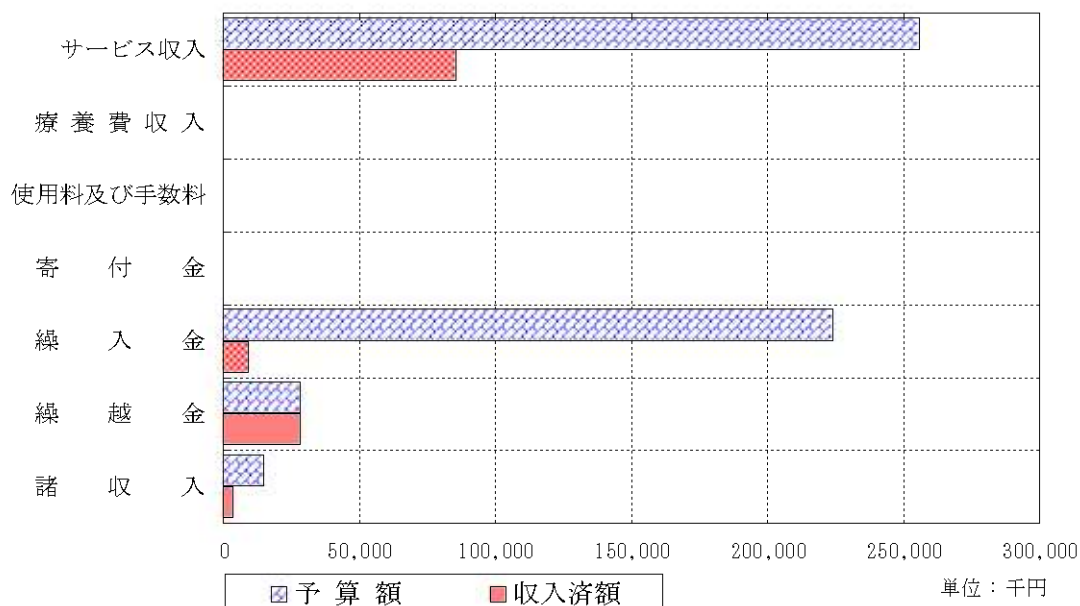
科 目	予 算 額	支出済額	予算比率%
総 務 費	127,252	57,898	45.5
保 險 給 付 費	2,006,300	826,984	41.2
財政安定化基金拠出金	2,125	0	0.0
公 債 費	3,534	0	0.0
基金積立金	672	31	4.6
地域支援事業費	44,152	14,400	
諸支出金	29,065	12,813	44.1
予 備 費	1,000	0	0.0
合 計	2,214,100	912,126	41.2



(5) 介護保険サービス事業特別会計

(単位：千円)

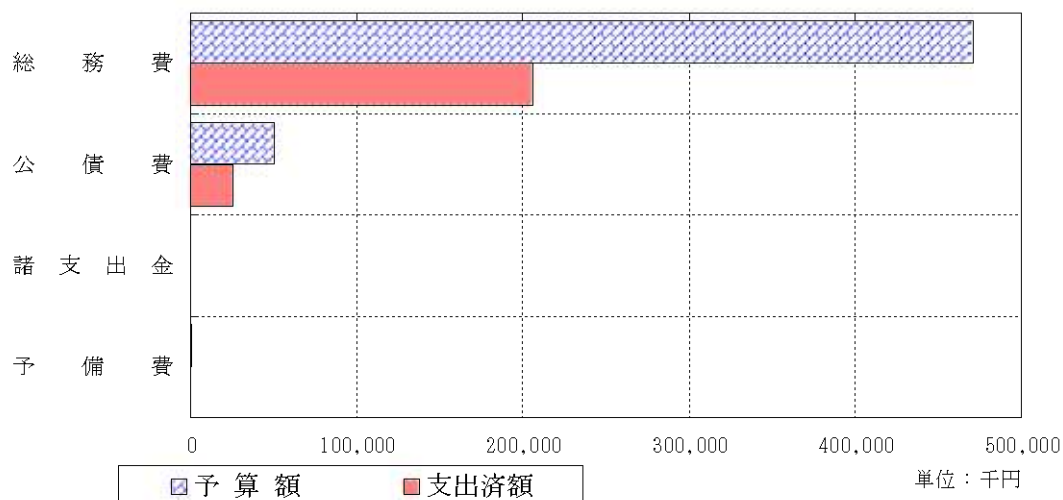
科 目	予 算 額	収入済額	予算比率%
サービス収入	255,708	85,365	33.4
療養費収入	1	0	0.0
使用料及び手数料	84	53	63.1
寄付金	100	100	
繰入金	223,825	9,200	4.1
繰越金	27,981	27,981	100.0
諸収入	14,601	3,535	24.2
合 計	522,300	126,234	24.2



介護保険サービス事業特別会計 (歳出)

(単位：千円)

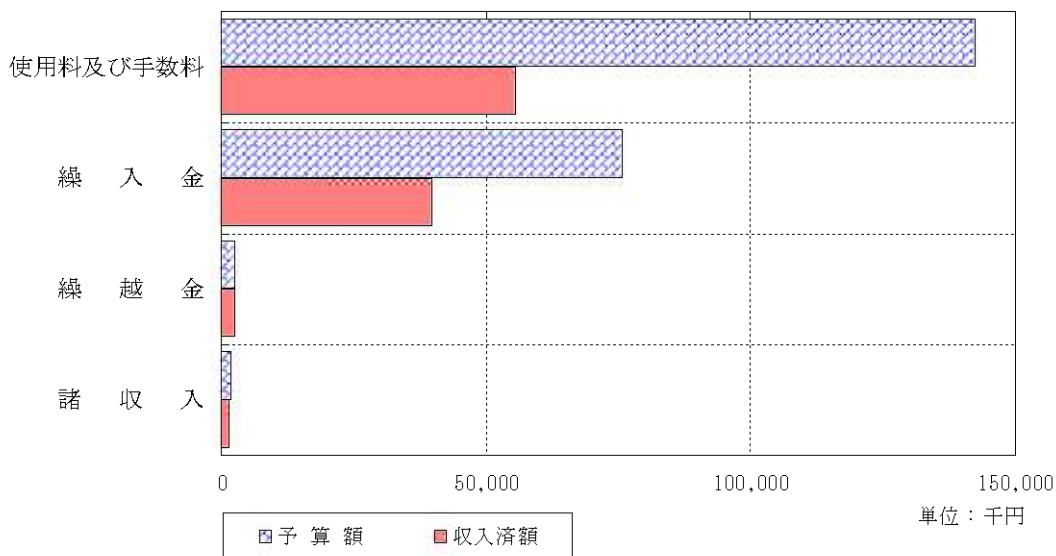
科 目	予 算 額	支出済額	予算比率%
総務費	471,134	206,031	43.7
公債費	50,665	25,332	50.0
諸支出金	1	0	0.0
予備費	500	0	0.0
合 計	522,300	231,363	44.3



(6) 診療所特別会計

(単位：千円)

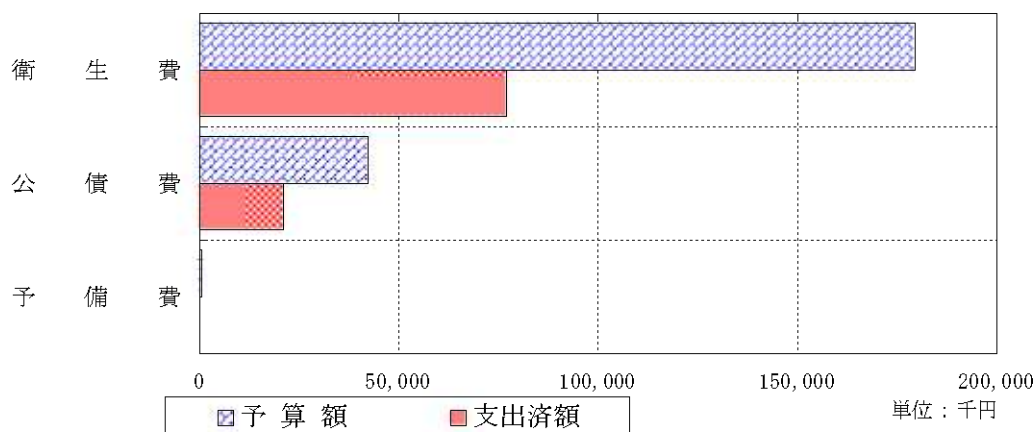
科 目	予 算 額	収入済額	予算比率%
使用料及び手数料	142,312	55,674	39.1
繰入金	75,779	39,789	52.5
繰越金	2,507	2,508	100.0
諸収入	1,807	1,330	73.6
合 計	222,405	99,301	44.6



診療所特別会計 (歳出)

(単位：千円)

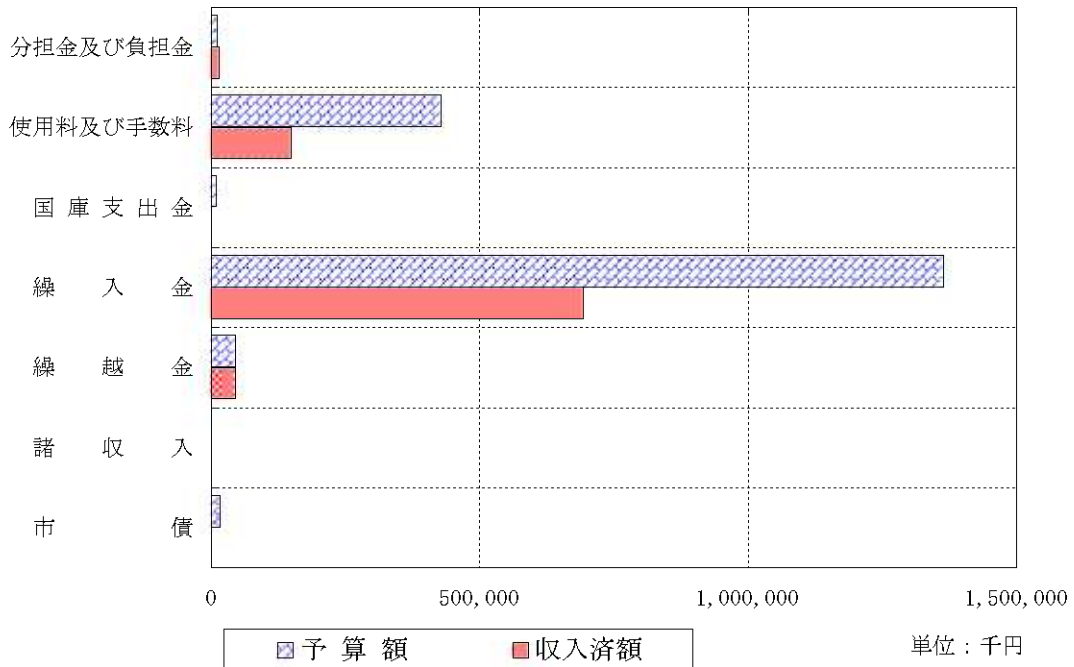
科 目	予 算 額	支出済額	予算比率%
衛生費	179,629	77,032	42.9
公債費	42,276	21,137	50.0
予備費	500	0	0.0
合 計	222,405	98,169	44.1



(7) 下水道事業特別会計 (歳入)

(単位：千円)

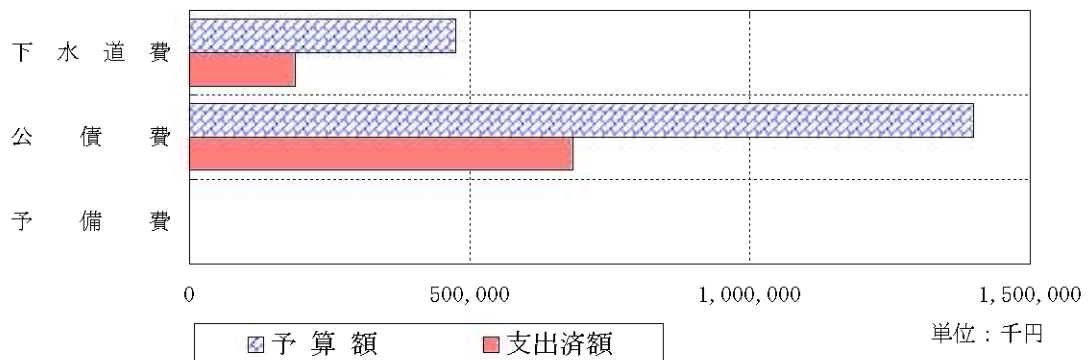
科 目	予 算 額	収入済額	予算比率%
分担金及び負担金	11,221	14,399	128.3
使用料及び手数料	427,521	149,692	35.0
国庫支出金	10,000	0	0.0
繰入金	1,363,795	693,000	50.8
繰越金	45,853	45,854	100.0
諸収入	10	6	60.0
市債	16,000	0	0.0
合 計	1,874,400	902,951	48.2



下水道事業特別会計 (歳出)

(単位：千円)

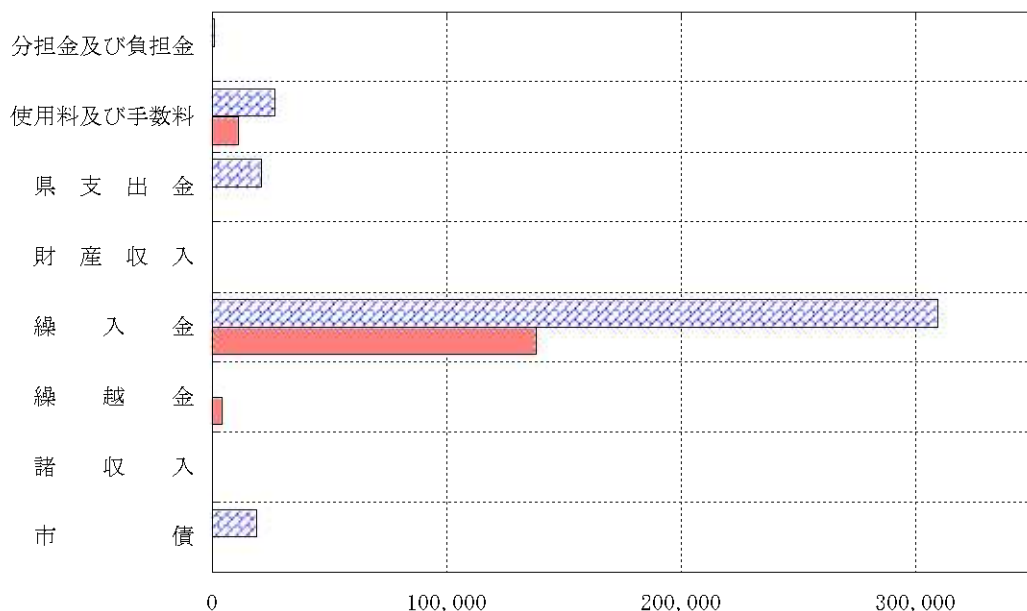
科 目	予 算 額	支出済額	予算比率%
下水道費	475,297	188,847	39.7
公債費	1,398,103	683,910	48.9
予備費	1,000	0	0.0
合 計	1,874,400	872,757	46.6




(8) 農業集落排水事業特別会計 (歳入)

(単位：千円)

科 目	予 算 額	収入済額	予算比率%
分担金及び負担金	752	19	2.5
使用料及び手数料	26,403	10,896	41.3
県 支 出 金	20,907	0	0.0
財 産 収 入	50	0	0.0
繰 入 金	309,286	138,000	44.6
繰 越 金	1	4,212	421200.0
諸 収 入	1	0	0.0
市 債	18,800	0	0.0
合 計	376,200	153,127	40.7



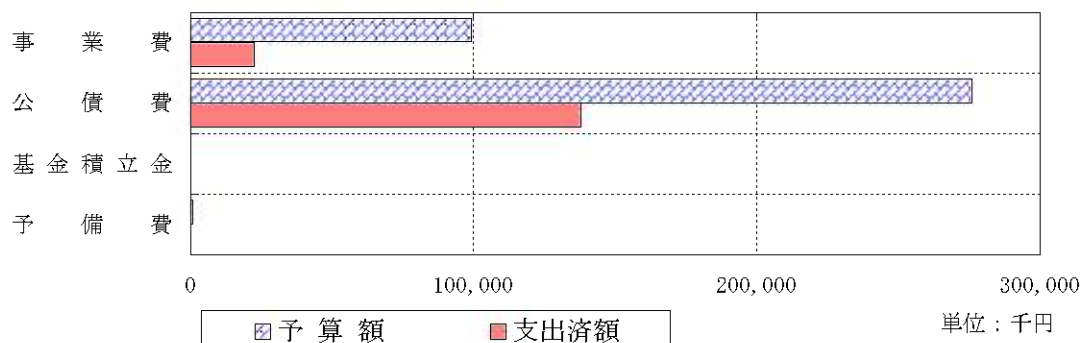
単位：千円




農業集落排水事業特別会計 (歳出)

(単位：千円)

科 目	予 算 額	支出済額	予算比率%
事業費	99,127	22,569	22.8
公債費	276,023	137,871	49.9
基金積立金	50	0	
予備費	1,000	0	0.0
合 計	376,200	160,440	42.6



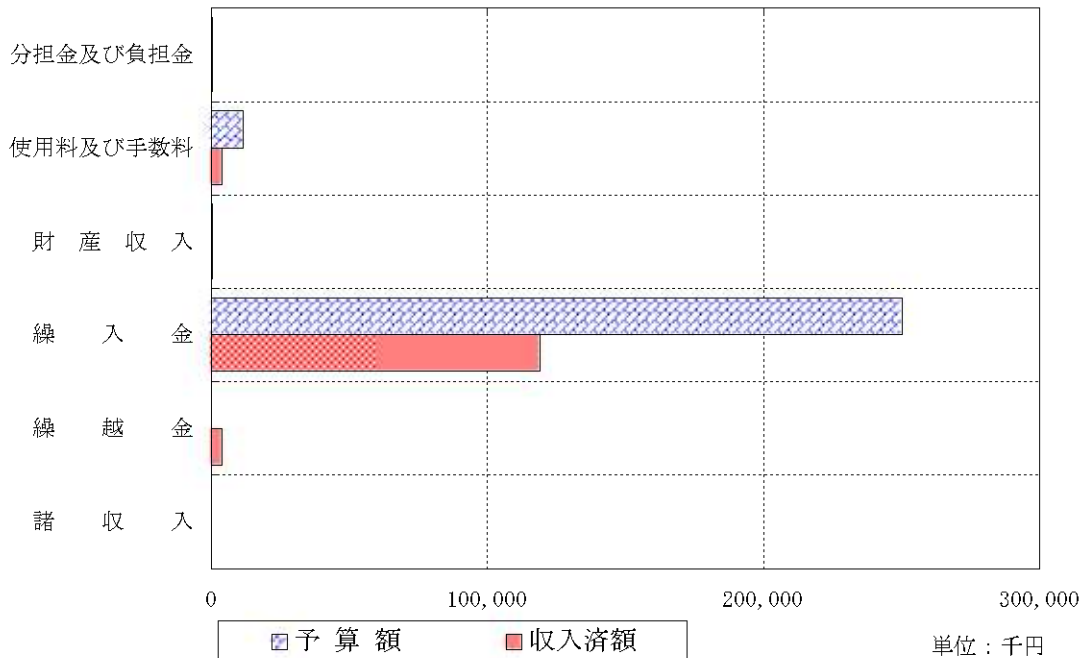
単位：千円



(9) コミュニティ・プラント事業特別会計 (歳入)

(単位：千円)

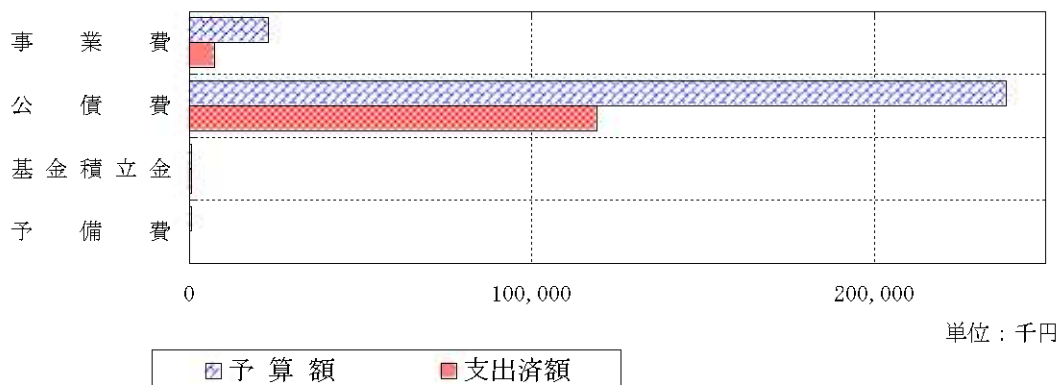
科 目	予 算 額	収入済額	予算比率%
分担金及び負担金	450	350	77.8
使用料及び手数料	11,610	3,621	31.2
財 産 収 入	537	269	
繰 入 金	250,001	119,000	47.6
繰 越 金	1	3,999	399900.0
諸 収 入	1	0	0.0
合 計	262,600	127,239	48.5



コミュニティ・プラント事業特別会計 (歳出)

(単位：千円)

科 目	予 算 額	支出済額	予算比率%
事 業 費	22,958	7,449	32.4
公 債 費	238,605	118,978	49.9
基 金 積 立 金	537	537	
予 備 費	500	0	0.0
合 計	262,600	126,964	48.3



2. 市 税 の 状 況

(1) 住民一人当たりの市税額の推移

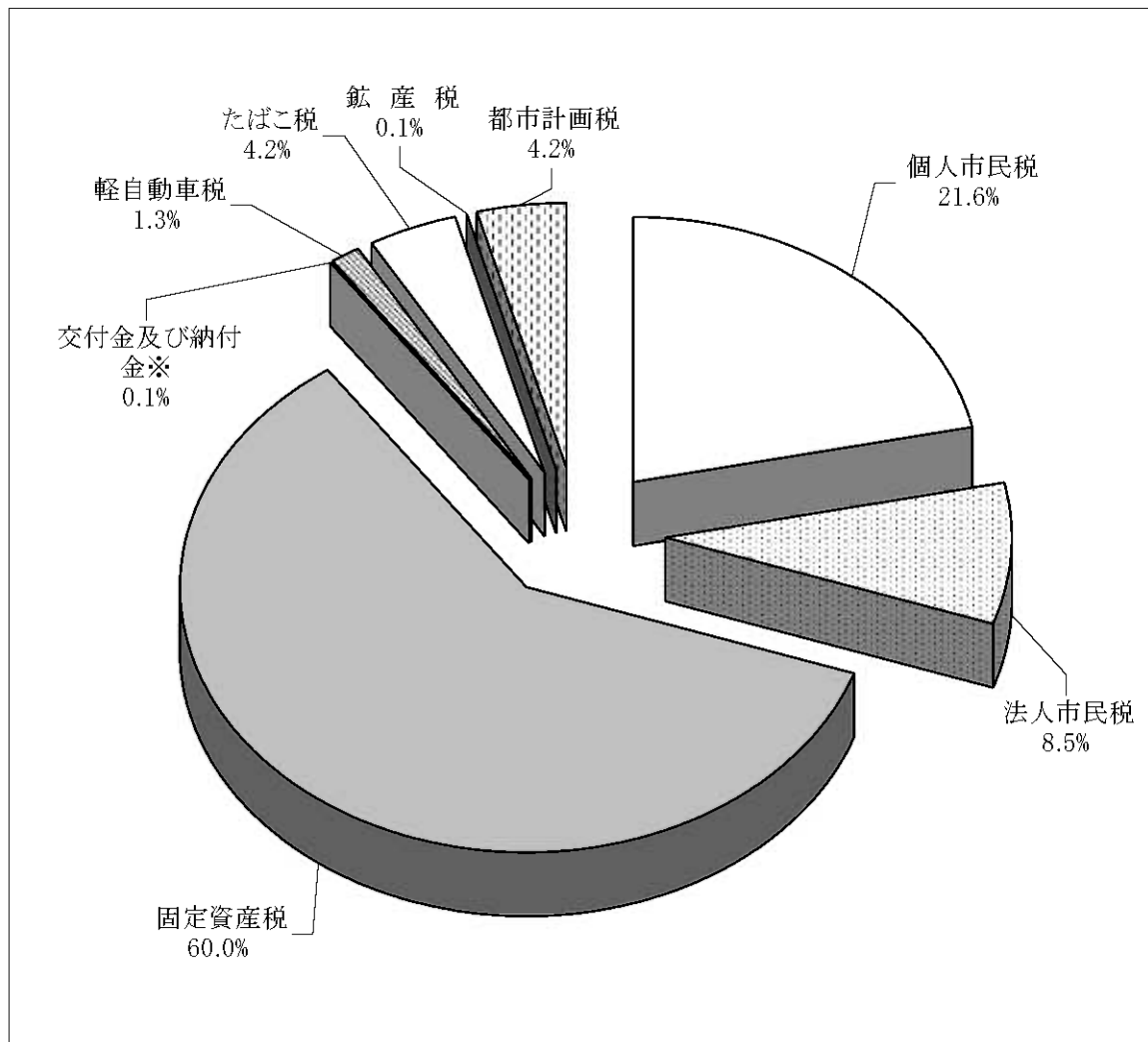
年 度	市 税 額 (円)	人 口 (人)	一人当たり負担額 (円)
平成18年度(現予算)	6,639,204,000	40,177	165,249

人口：4月1日現在

(2) 平成18年度現予算における市税の構成

科 目	金 額 (千円)	構成比率 %	備 考
個人市民税	1,437,060	21.6	市 民 税 2,001,810 千円 (30.1 %)
法人市民税	564,750	8.5	
固定資産税	3,985,863	60.0	固 定 資 産 税 3,994,370 千円 (60.1 %)
交付金及び納付金※	8,507	0.1	
軽自動車税	83,547	1.3	
たばこ税	275,746	4.2	
鉦 産 税	4,377	0.1	
都市計画税	279,354	4.2	
合 計	6,639,204	100.0	

※「交付金及び納付金」は「国有資産等所在市町村交付金及び納付金」の略である。



3. 市有財産の状況

平成18年9月30日現在

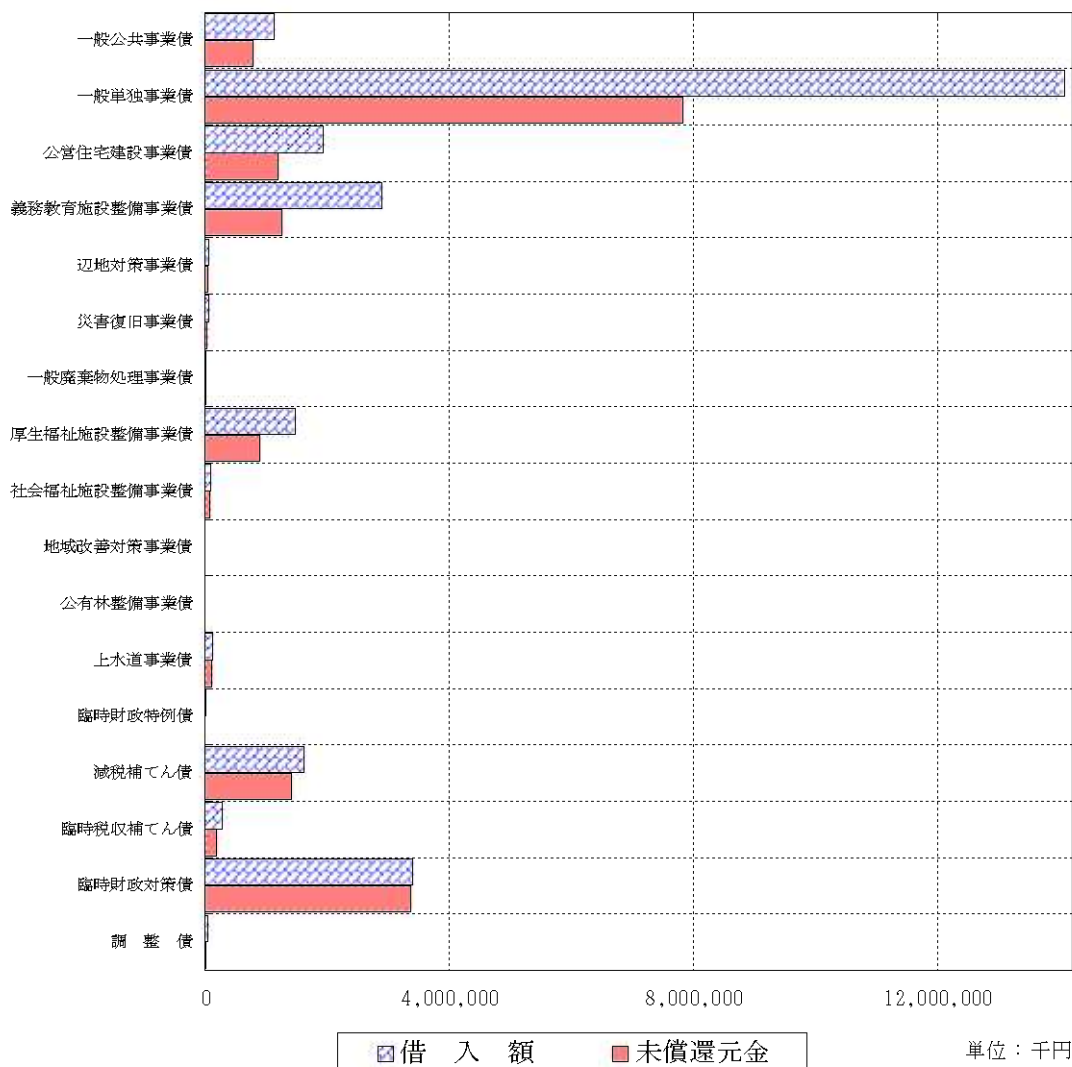
種別	数量・金額	内 容	
土地	1,496,656㎡	庁舎	31,324㎡ 学 校 296,225㎡
		公営住宅	79,314㎡ その他公共施設 531,382㎡
		宅地・建物	62,187㎡ 山林等 494,113㎡
		田畑等	2,111㎡
建物	175,361㎡	庁舎	12,025㎡ 学 校 62,423㎡
		公営住宅	24,360㎡ その他公共施設 74,166㎡
		宅地・建物	2,387㎡
出資及び 出捐金	437,585,625円	大阪湾広域臨海環境整備センター出資金	300,000円
		ブルーグリーンクラブ東条保養所出資金	300,000円
		やしろ商業開発株式会社出資金	10,000,000円
		夢街人とうじょう出資金	10,000,000円
		兵庫県農業信用基金協会出資金	5,590,000円
		兵庫県農業後継者育成基金出資金	8,760,000円
		兵庫みどり公社出資金	150,000円
		社町森林組合出資金	34,000円
		兵庫県自治協会出捐金	360,000円
		兵庫県信用保証協会出捐金	27,133,000円
		暴力団追放兵庫県民センター出捐金	2,040,000円
		兵庫県人権啓発協会出捐金	1,100,000円
		兵庫県環境クエイトセンター 出捐金	2,140,000円
		兵庫県雇用開発協会出捐金	129,000円
		西脇地域職業訓練協会出捐金	1,500,000円
		北播磨地場産業開発機構出捐金	216,000円
		地域産業育成支援基金出捐金	1,440,000円
		兵庫県営林緑化労働基金出捐金	575,000円
		兵庫みどり公社出捐金	180,000円
		兵庫県建設技術センター出捐金	3,160,000円
砂防フロンティア整備推進機構出捐金	90,000円		
リバーフロント整備センター出捐金	1,000,000円		
兵庫県下水道公社出捐金	1,388,625円		
やしろ文化振興財団出捐金	360,000,000円		
貸付金	181,441,000円	西日本旅客鉄道(株)貸付金	99,668,000円
		住宅改修資金貸付金	4,512,000円
		住宅建設資金貸付金	77,261,000円
基金	5,412,158,481円 (10,291㎡)	財政調整基金	現 金 2,390,275,503円
		減債基金	債 券 498,661,602円
		公共施設整備基金	現 金 362,223,976円
		国際交流基金	現 金 366,980,177円
		地域情報化基金	現 金 93,499,502円
		福祉基金	現 金 100,919,867円
		やしろ鴨川の郷基金	現 金 477,688,562円
		災害対策基金	債 券 329,788,232円
		土地開発基金	現 金 8,053,661円
		国営加古川西部土地改良事業償還基金	現 金 100,000,000円
		国民健康保険財政調整基金	現 金 232,329,379円
		介護保険給付費準備基金	土 地 10,291㎡
		農業集落排水事業減債基金	現 金 11,196,099円
		コミュニティ・プラント事業減債基金	現 金 178,091,710円
			現 金 66,177,288円
			現 金 106,567,019円
	現 金 616,379円		
	債 券 89,089,525円		

4. 借入金の状況

(1) 平成18年9月末 借入現在高 一般会計

(単位：千円)

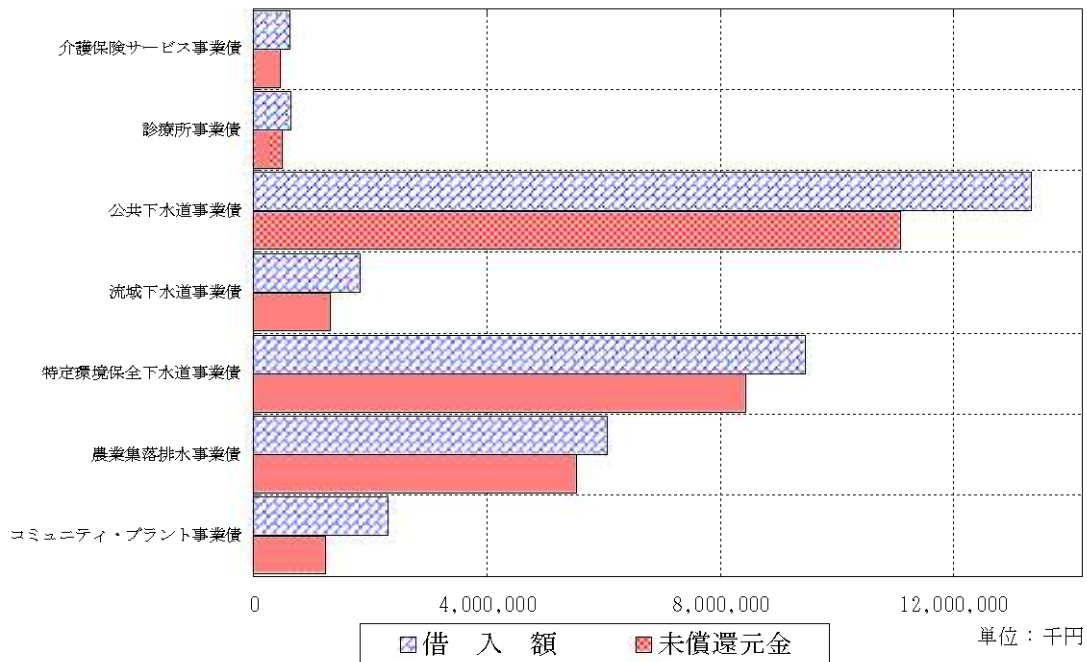
科 目	借 入 額	未償還元金	件数
一般公共事業債	1,122,800	772,898	105
一般単独事業債	14,075,063	7,829,213	280
公営住宅建設事業債	1,936,800	1,183,536	56
義務教育施設整備事業債	2,892,700	1,257,281	53
辺地対策事業債	48,100	42,100	3
災害復旧事業債	58,100	29,226	10
一般廃棄物処理事業債	9,300	6,359	3
厚生福祉施設整備事業債	1,465,700	897,713	11
社会福祉施設整備事業債	80,900	78,655	1
地域改善対策事業債	4,200	235	2
公有林整備事業債	2,500	291	1
上水道事業債	111,000	107,202	6
臨時財政特例債	14,200	1,461	2
減税補てん債	1,613,100	1,419,330	35
臨時税収補てん債	274,500	192,583	5
臨時財政対策債	3,398,700	3,360,471	22
調 整 債	38,600	12,431	1
合 計	27,146,263	17,190,985	596



特別会計

(単位：千円)

科 目	借 入 額	未償還元金	件数
介護保険サービス事業債	610,600	445,551	1
診療所事業債	636,200	494,054	3
公共下水道事業債	13,329,980	11,093,660	286
流域下水道事業債	1,827,700	1,306,703	149
特定環境保全下水道事業債	9,466,200	8,431,349	108
農業集落排水事業債	6,057,200	5,526,655	128
コミュニティ・プラント事業債	2,309,000	1,233,320	21
合 計	34,236,880	28,531,292	696



(2) 住民一人当たりの借入金残高

	9月末 借入残高 (千円)	住民一人 当たりの額 (円)	人口 (人)
一般会計	17,190,985	427,881	40,177
特別会計	28,531,292	710,140	
計	45,722,277	1,138,021	

人口：4月1日現在