

財 政 事 情 公 表

平成 1 9 年 5 月 3 1 日

兵 庫 県 加 東 市

ま え が き

財政事情の公表については、「加東市財政事情の作成及び公表に関する条例」第2条第1項の規定により年2回（上半期及び下半期）公表することとしており、本市の財政状況について市民の皆様へ報告するものです。公表の都度、予算及び決算の概要、予算に対する収入及び支出の概況等について報告しておりますが、今回の公表では平成18年度下半期、即ち平成18年10月1日から平成19年3月31日までの予算の執行状況及び財産の現状等について報告いたします。

平成19年5月31日

加東市長 山 本 廣 一

目 次

1. 平成18年度予算執行状況	
(1) 一般会計	1
(2) 国民健康保険特別会計	4
(3) 老人保健特別会計	6
(4) 介護保険保険事業特別会計	7
(5) 介護保険サービス事業特別会計	8
(6) 診療所特別会計	9
(7) 下水道事業特別会計	10
(8) 農業集落排水事業特別会計	11
(9) コミュニティ・プラント事業特別会計	12
2. 市税の状況	
(1) 住民一人当たりの市税額の推移	13
(2) 平成18年度現予算における市税の構成	13
3. 市有財産の状況	14
4. 借入金の状況	
(1) 平成19年3月末借入現在高	15
(2) 住民一人当たりの借入金残高	16
(3) 一時借入金残高	16
5. 平成19年度予算について	16

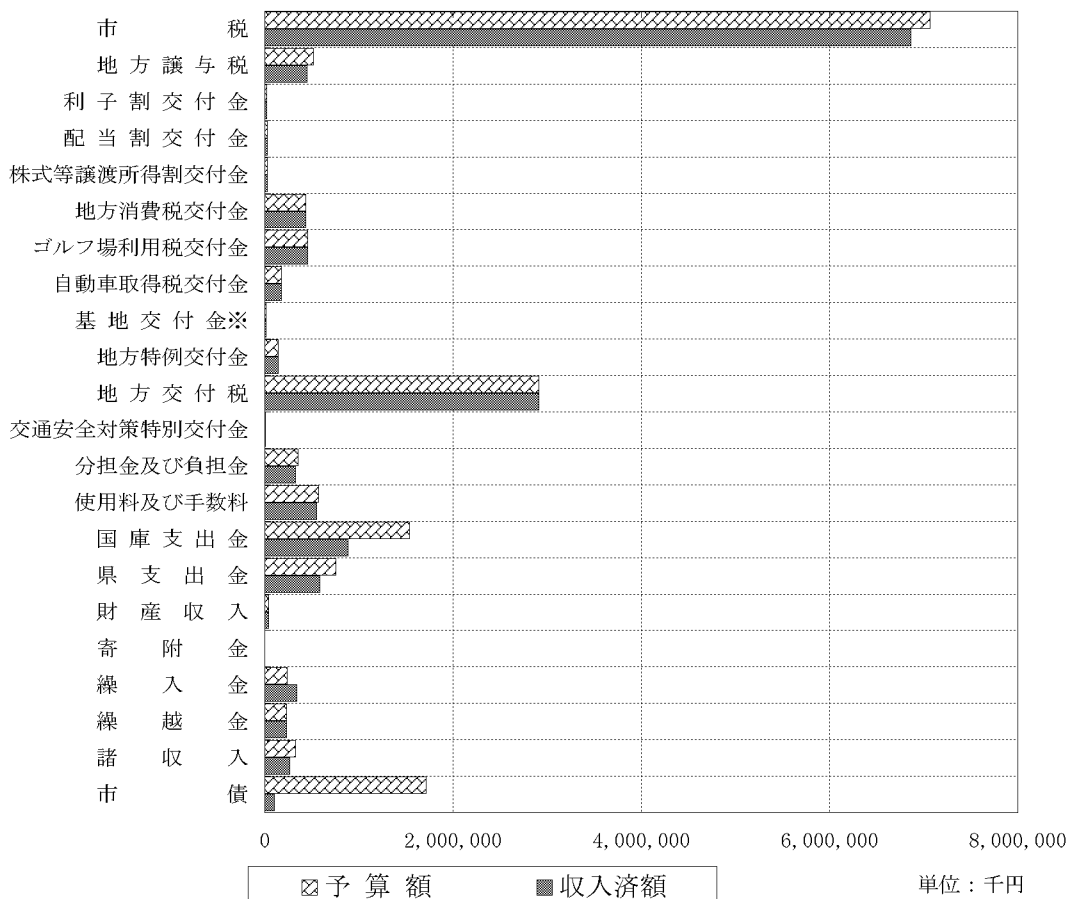
1. 平成18年度 予算執行状況

(1) 一般会計 (歳入)

(単位：千円)

科 目	予 算 額	収入済額	予算比率%
市 税	7,068,204	6,864,809	97.1
地方譲与税	518,500	451,606	87.1
利子割交付金	20,600	20,680	100.4
配当割交付金	28,300	28,305	100.0
株式等譲渡所得割交付金	25,700	25,777	100.3
地方消費税交付金	436,800	436,869	100.0
ゴルフ場利用税交付金	458,300	458,375	100.0
自動車取得税交付金	176,500	176,557	100.0
基地交付金※	17,000	17,003	100.0
地方特例交付金	140,854	140,854	100.0
地方交付税	2,908,393	2,908,420	100.0
交通安全対策特別交付金	8,200	8,404	102.5
分担金及び負担金	356,742	328,819	92.2
使用料及び手数料	573,260	551,755	96.2
国庫支出金	1,535,926	884,135	57.6
県支出金	754,895	583,625	77.3
財産収入	38,336	41,898	109.3
寄附金	100	0	0.0
繰入金	235,950	341,249	144.6
繰越金	232,608	232,609	100.0
諸収入	327,632	266,501	81.3
市 債	1,713,200	101,600	5.9
合 計	17,576,000	14,869,850	84.6

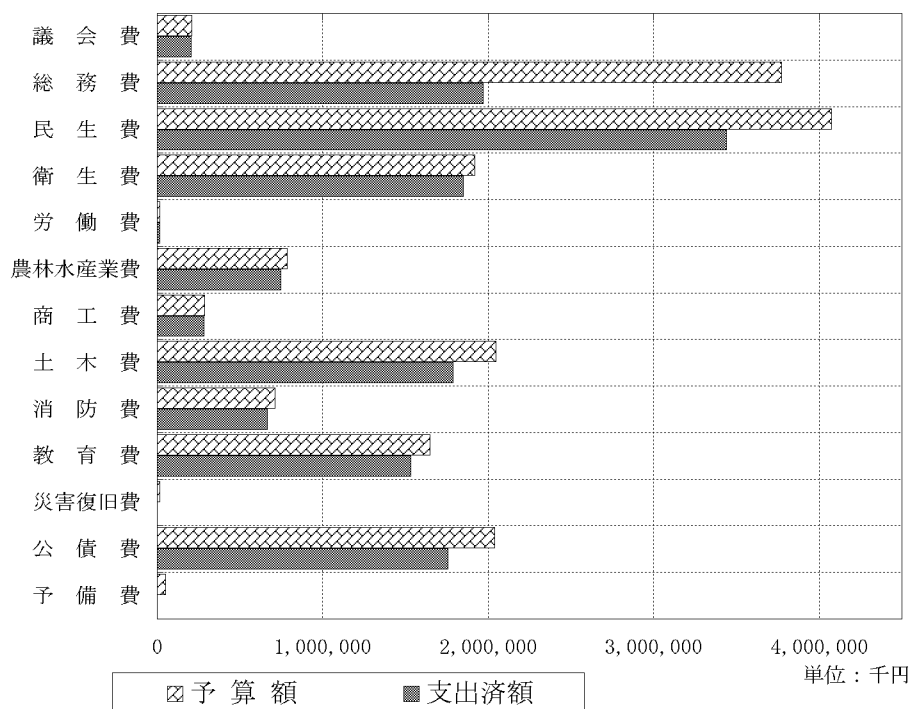
※「基地交付金」は「国有提供施設等所在市町村助成交付金」の略称



一般会計（歳出）

（単位：千円）

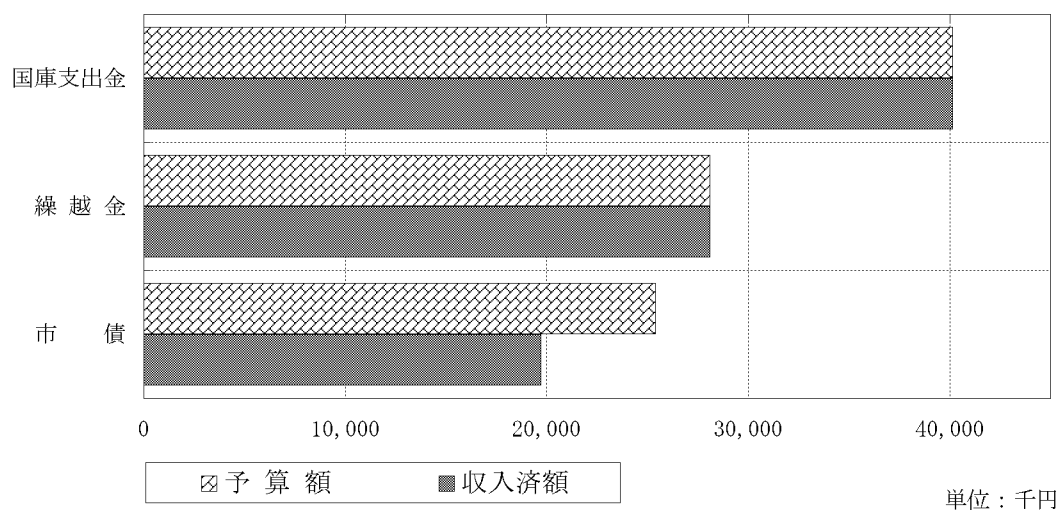
科 目	予 算 額	支 出 済 額	予 算 比 率 %
議 会 費	209,976	205,855	98.0
総 務 費	3,774,399	1,970,083	52.2
民 生 費	4,072,556	3,439,298	84.5
衛 生 費	1,920,818	1,851,217	96.4
労 働 費	15,315	15,315	100.0
農 林 水 産 業 費	786,518	747,938	95.1
商 工 費	285,907	283,171	99.0
土 木 費	2,048,248	1,789,494	87.4
消 防 費	711,146	663,784	93.3
教 育 費	1,647,253	1,532,179	93.0
災 害 復 旧 費	16,295	1,665	10.2
公 債 費	2,037,569	1,755,741	86.2
予 備 費	50,000	0	0.0
合 計	17,576,000	14,255,740	81.1



一般会計 繰越明許費 (歳入)

(単位：千円)

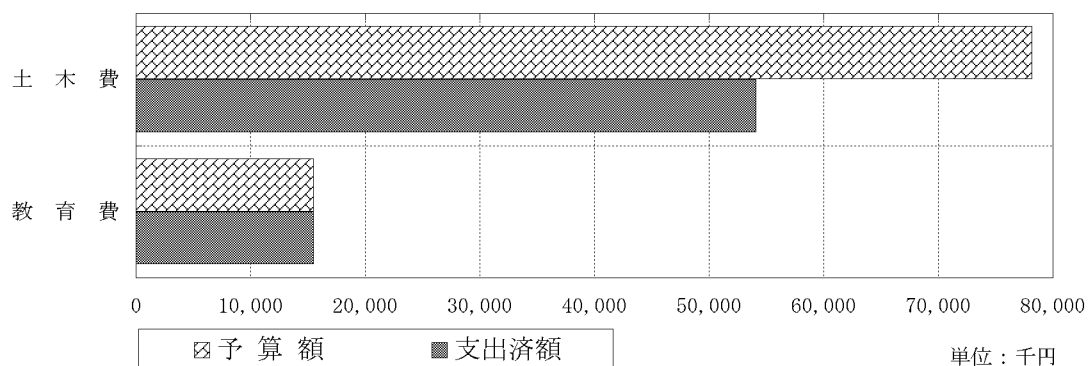
科 目	予 算 額	収入済額	予算比率%
国庫支出金	40,150	40,150	100.0
繰越金	28,109	28,109	100.0
市 債	25,400	19,700	77.6
合 計	93,659	87,959	93.9



一般会計 繰越明許費 (歳出)

(単位：千円)

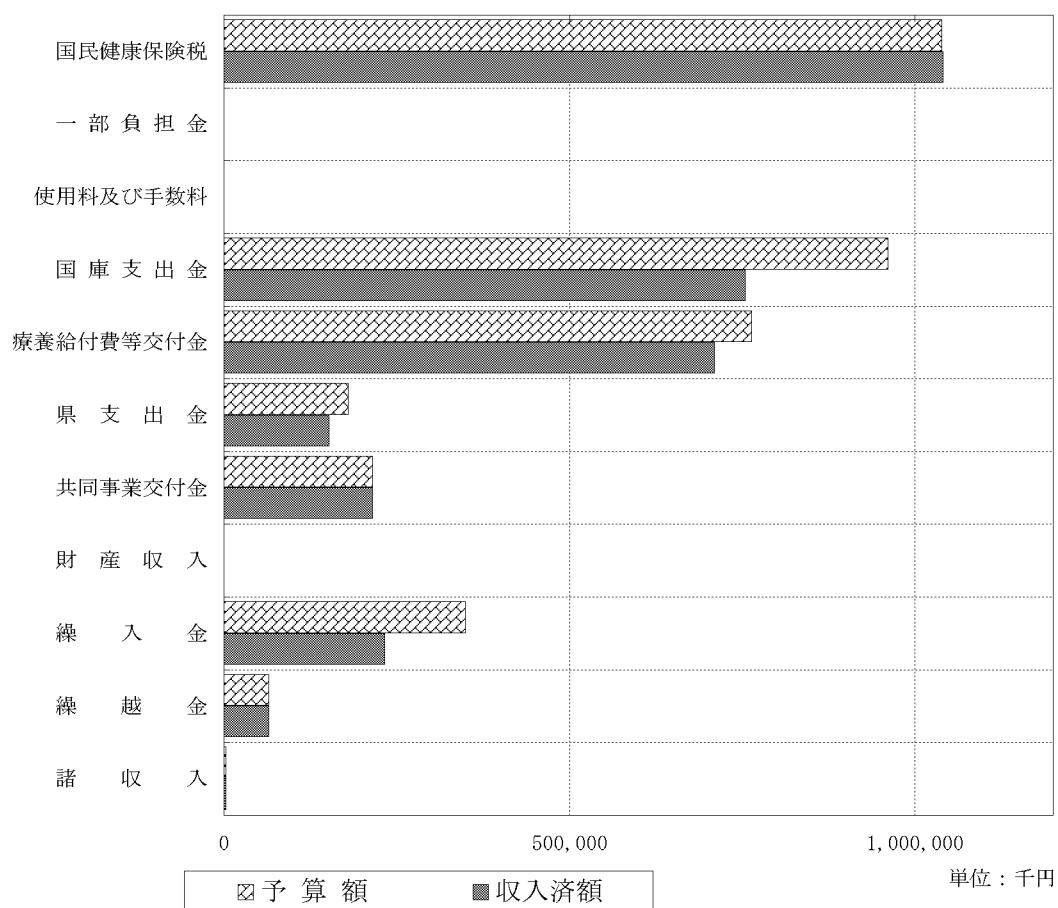
科 目	予 算 額	支出済額	予算比率%
土 木 費	78,159	54,082	69.2
教 育 費	15,500	15,499	100.0
合 計	93,659	69,581	74.3



(2) 国民健康保険特別会計 (歳入)

(単位：千円)

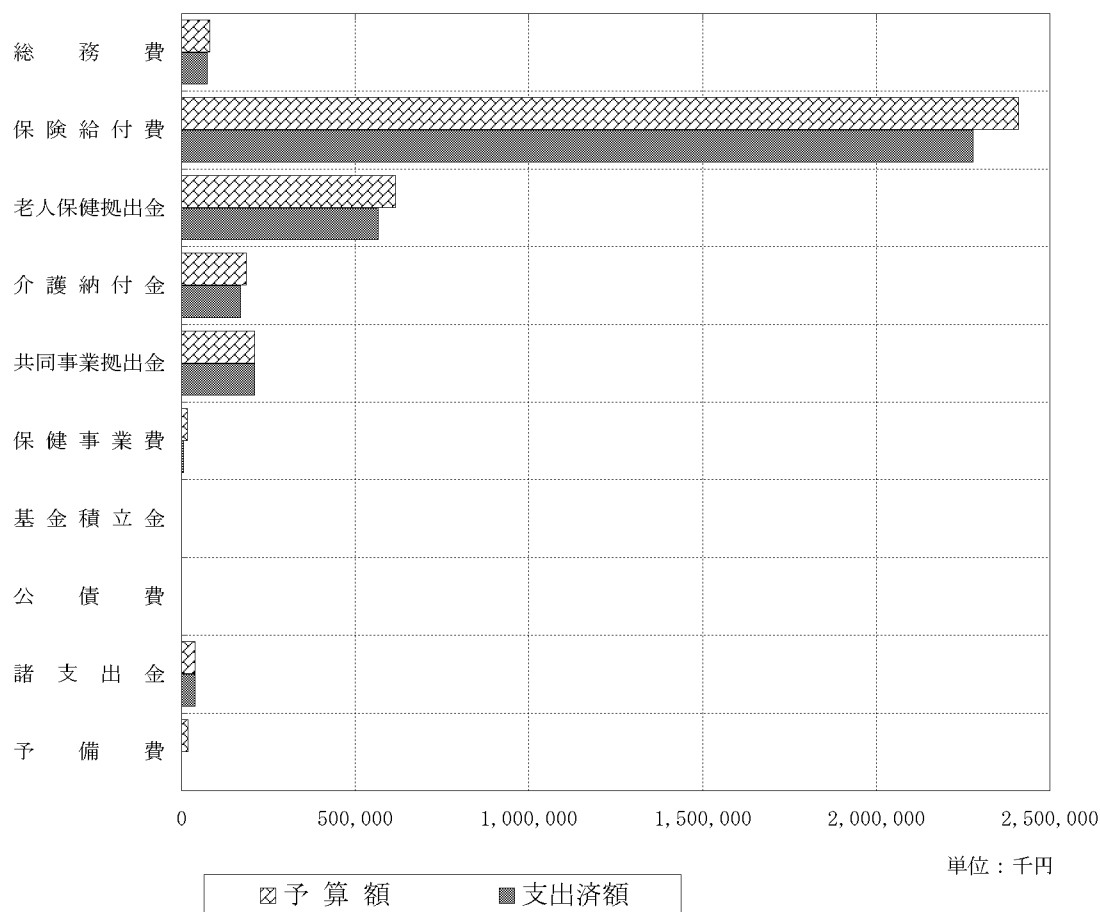
科 目	予 算 額	収入済額	予算比率%
国民健康保険税	1,039,163	1,040,718	100.1
一部負担金	4	0	0.0
使用料及び手数料	400	355	88.8
国庫支出金	960,515	754,383	78.5
療養給付費等交付金	763,988	709,608	92.9
県支出金	179,798	152,303	84.7
共同事業交付金	215,114	214,897	99.9
財産収入	204	139	68.1
繰入金	349,290	232,646	66.6
繰越金	64,724	64,722	100.0
諸収入	3,000	3,007	100.2
合 計	3,576,200	3,172,778	88.7



国民健康保険特別会計 (歳出)

(単位：千円)

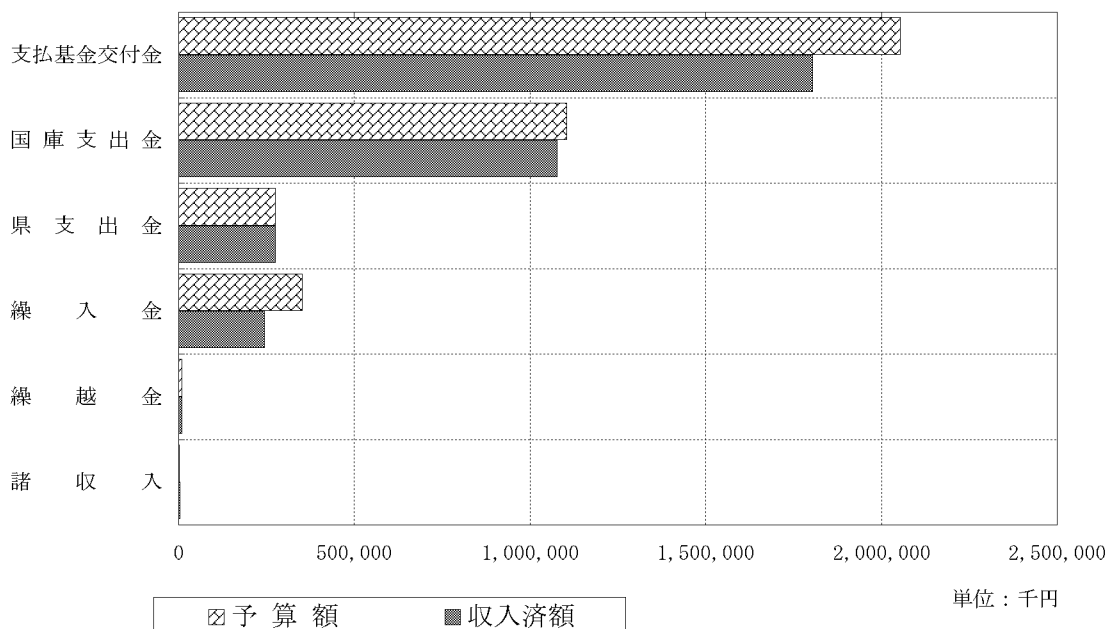
科 目	予 算 額	支 出 済 額	予 算 比 率 %
総 務 費	81,944	74,591	91.0
保 険 給 付 費	2,410,058	2,278,958	94.6
老人保健拠出金	615,000	566,215	92.1
介 護 納 付 金	185,981	170,449	91.6
共 同 事 業 拠 出 金	209,574	209,347	99.9
保 健 事 業 費	16,136	6,286	39.0
基 金 積 立 金	204	139	68.1
公 債 費	0	0	—
諸 支 出 金	39,069	38,082	97.5
予 備 費	18,234	0	0.0
合 計	3,576,200	3,344,067	93.5



(3) 老人保健特別会計 (歳入)

(単位：千円)

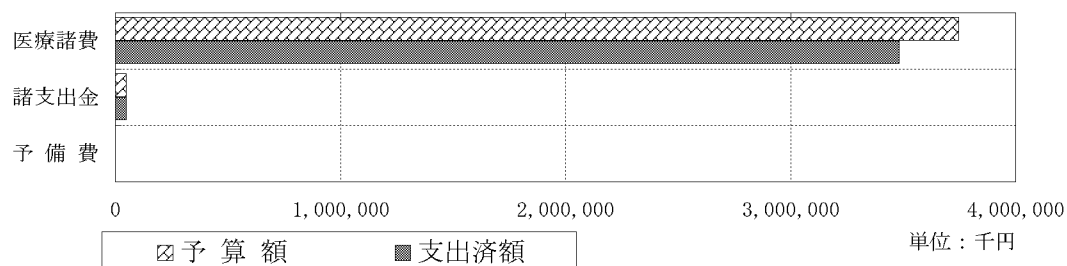
科 目	予 算 額	収入済額	予算比率%
支払基金交付金	2,052,768	1,803,509	87.9
国庫支出金	1,104,120	1,077,142	97.6
県支出金	274,960	274,935	100.0
繰入金	351,753	243,556	69.2
繰越金	9,398	9,397	100.0
諸収入	2,701	2,734	101.2
合 計	3,795,700	3,411,273	89.9



老人保健特別会計 (歳出)

(単位：千円)

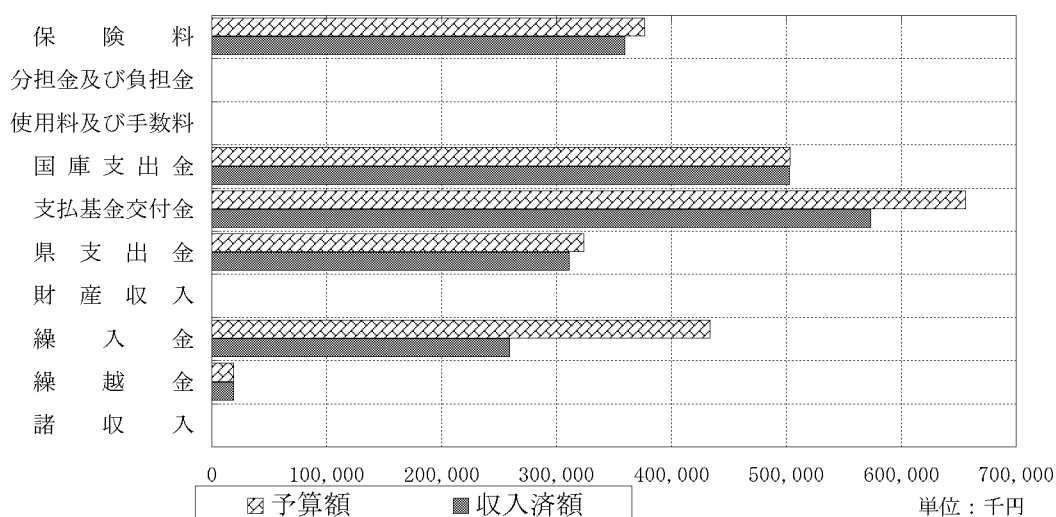
科 目	予 算 額	支出済額	予算比率%
医療諸費	3,747,563	3,482,341	92.9
諸支出金	47,137	47,136	100.0
予備費	1,000	0	0.0
合 計	3,795,700	3,529,477	93.0



(4) 介護保険保険事業特別会計

(単位：千円)

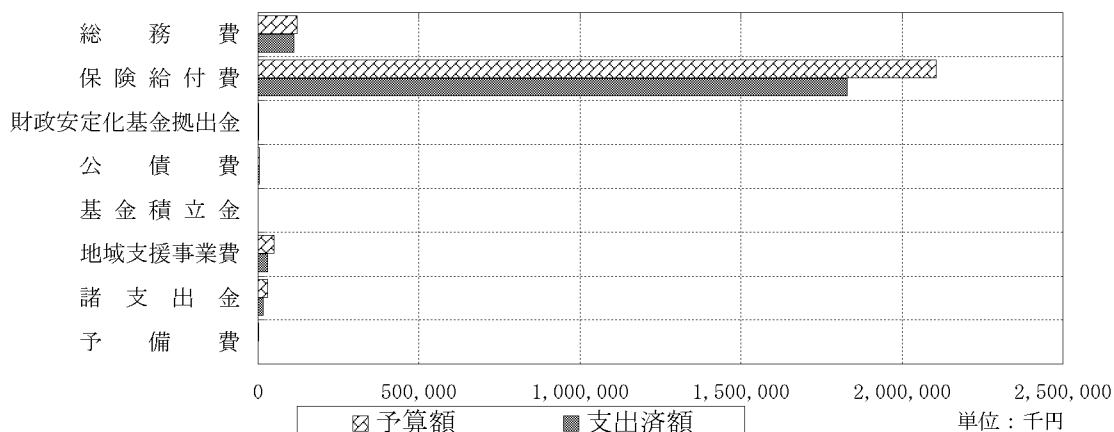
科 目	予 算 額	収入済額	予算比率%
保 險 料	376,776	359,559	95.4
分担金及び負担金	236	213	90.3
使用料及び手数料	35	37	105.7
国 庫 支 出 金	503,034	502,903	100.0
支払基金交付金	656,092	573,258	87.4
県 支 出 金	323,682	311,211	96.1
財 産 収 入	99	98	99.0
繰 入 金	433,864	259,400	59.8
繰 越 金	19,133	19,133	100.0
諸 収 入	149	46	30.9
合 計	2,313,100	2,025,858	87.6



介護保険保険事業特別会計 (歳出)

(単位：千円)

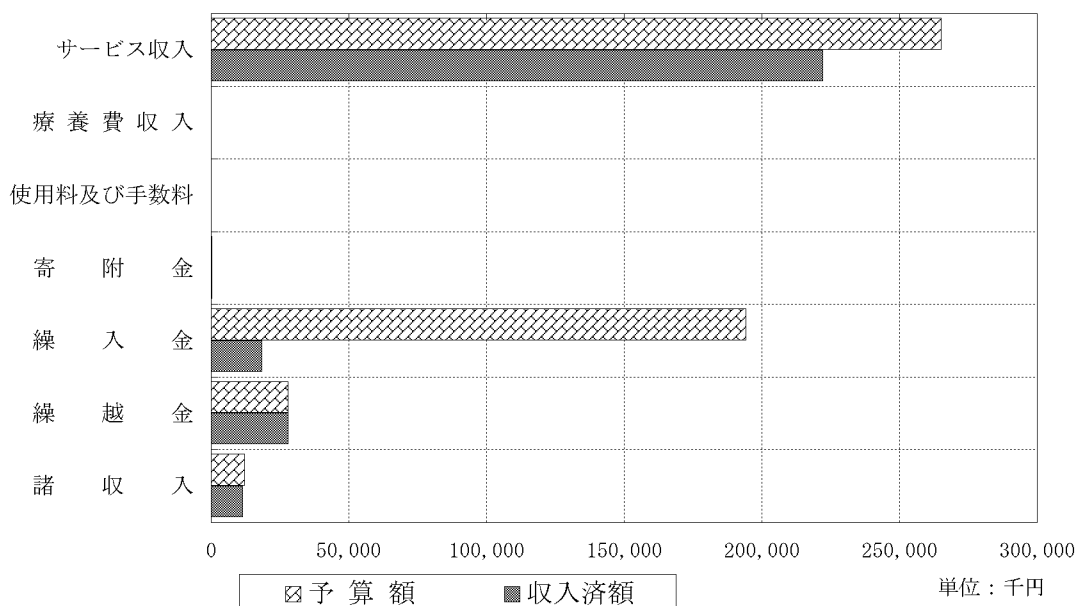
科 目	予 算 額	支出済額	予算比率%
総 務 費	121,985	111,577	91.5
保 險 給 付 費	2,106,300	1,829,379	86.9
財政安定化基金拠出金	1,916	1,916	100.0
公 債 費	3,534	3,533	100.0
基金積立金	99	98	99.0
地域支援事業費	49,251	29,847	60.6
諸 支 出 金	29,015	15,959	55.0
予 備 費	1,000	0	0.0
合 計	2,313,100	1,992,309	86.1



(5) 介護保険サービス事業特別会計

(単位：千円)

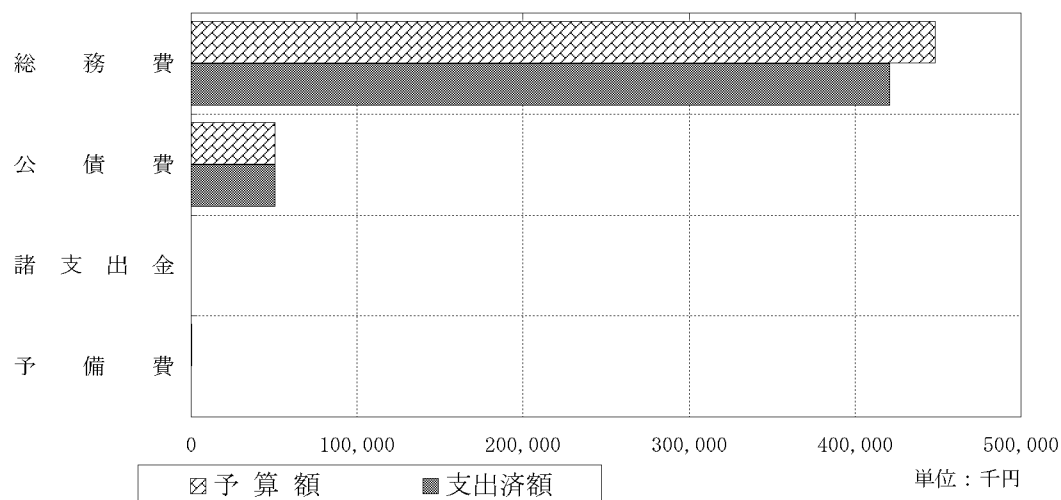
科 目	予 算 額	収入済額	予算比率%
サービス収入	265,021	222,196	83.8
療 養 費 収 入	1	0	0.0
使用料及び手数料	84	105	125.0
寄 附 金	150	150	
繰 入 金	194,191	18,409	9.5
繰 越 金	27,981	27,981	100.0
諸 収 入	12,172	11,417	93.8
合 計	499,600	280,258	56.1



介護保険サービス事業特別会計 (歳出)

(単位：千円)

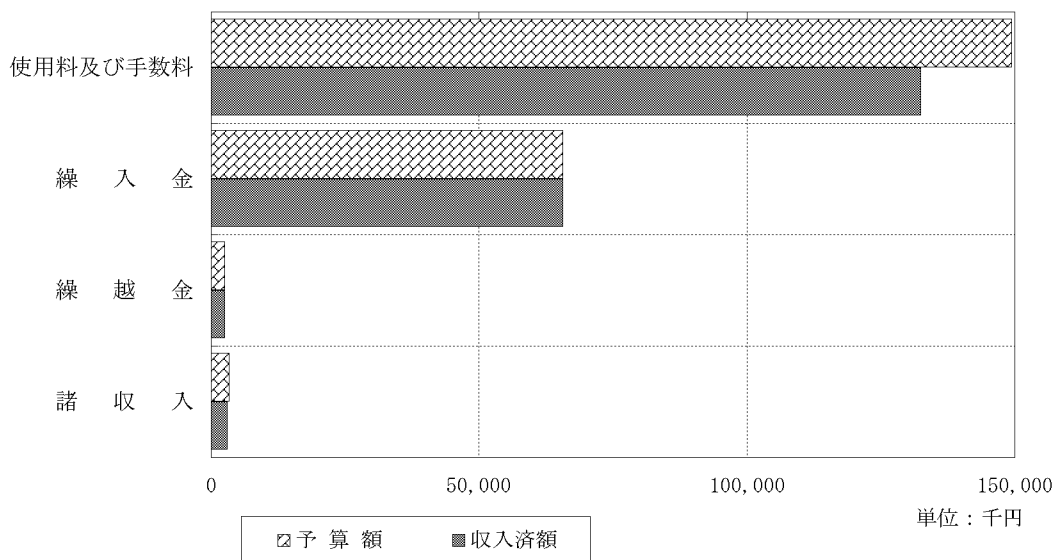
科 目	予 算 額	支出済額	予算比率%
総 務 費	448,434	420,896	93.9
公 債 費	50,665	50,664	100.0
諸 支 出 金	1	0	0.0
予 備 費	500	0	0.0
合 計	499,600	471,560	94.4



(6) 診療所特別会計

(単位：千円)

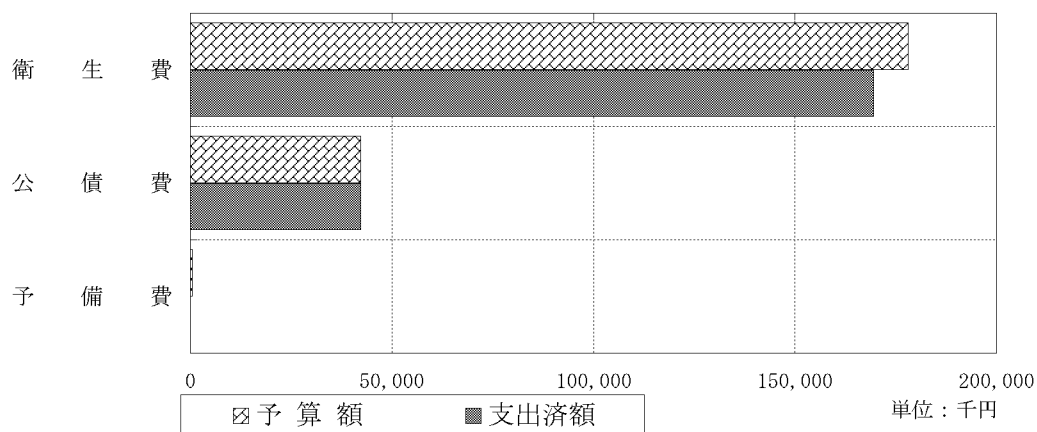
科 目	予 算 額	収入済額	予算比率%
使用料及び手数料	149,412	132,376	88.6
繰入金	65,621	65,620	100.0
繰越金	2,507	2,508	100.0
諸収入	3,365	3,017	89.7
合 計	220,905	203,521	92.1



診療所特別会計 (歳出)

(単位：千円)

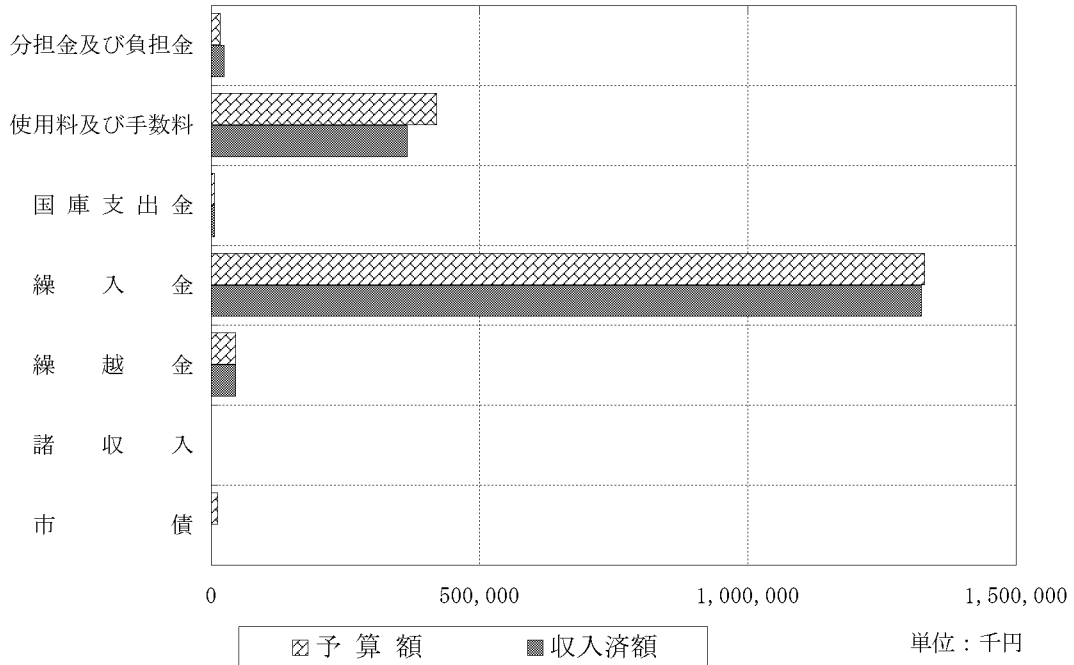
科 目	予 算 額	支出済額	予算比率%
衛生費	178,129	169,425	95.1
公債費	42,276	42,274	100.0
予備費	500	0	0.0
合 計	220,905	211,699	95.8



(7) 下水道事業特別会計 (歳入)

(単位：千円)

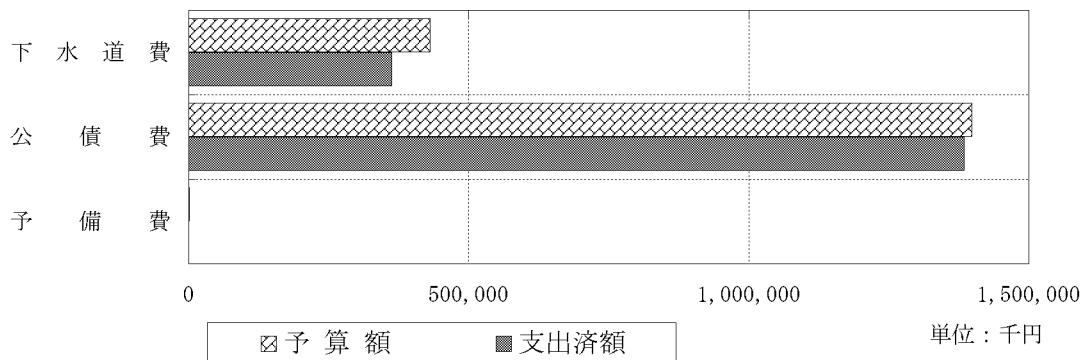
科 目	予 算 額	収入済額	予算比率%
分担金及び負担金	16,800	24,272	144.5
使用料及び手数料	419,786	365,118	87.0
国庫支出金	6,300	6,300	100.0
繰入金	1,329,151	1,323,000	99.5
繰越金	45,853	45,854	100.0
諸収入	10	36	360.0
市債	11,900	0	0.0
合 計	1,829,800	1,764,580	96.4



下水道事業特別会計 (歳出)

(単位：千円)

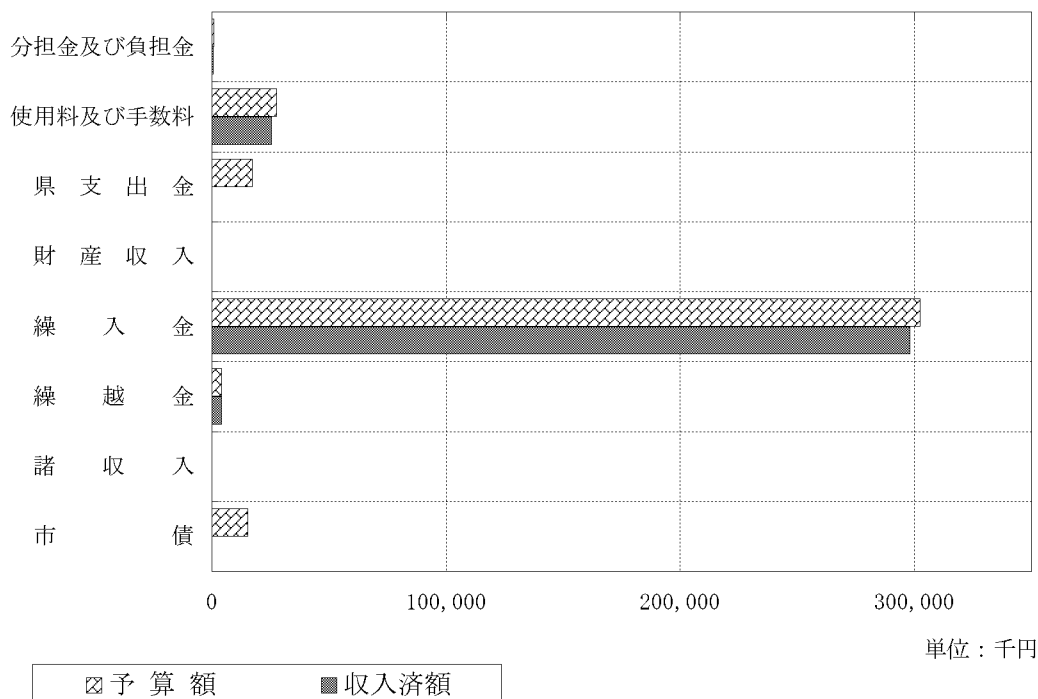
科 目	予 算 額	支出済額	予算比率%
下水道費	430,697	362,426	84.1
公債費	1,398,103	1,384,183	99.0
予備費	1,000	0	0.0
合 計	1,829,800	1,746,609	95.5



(8) 農業集落排水事業特別会計 (歳入)

(単位：千円)

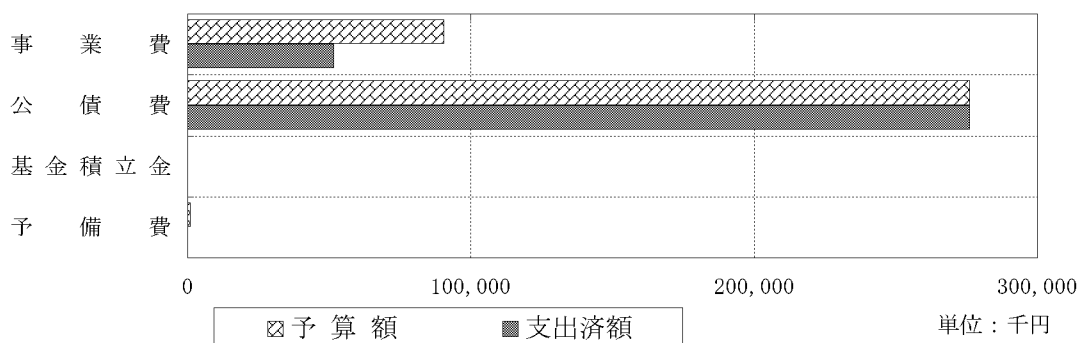
科 目	予 算 額	収入済額	予算比率%
分担金及び負担金	752	522	69.4
使用料及び手数料	27,501	25,301	92.0
県 支 出 金	17,170	0	0.0
財 産 収 入	50	33	66.0
繰 入 金	302,415	298,000	98.5
繰 越 金	4,211	4,212	100.0
諸 収 入	1	0	0.0
市 債	15,400	0	0.0
合 計	367,500	328,068	89.3



農業集落排水事業特別会計 (歳出)

(単位：千円)

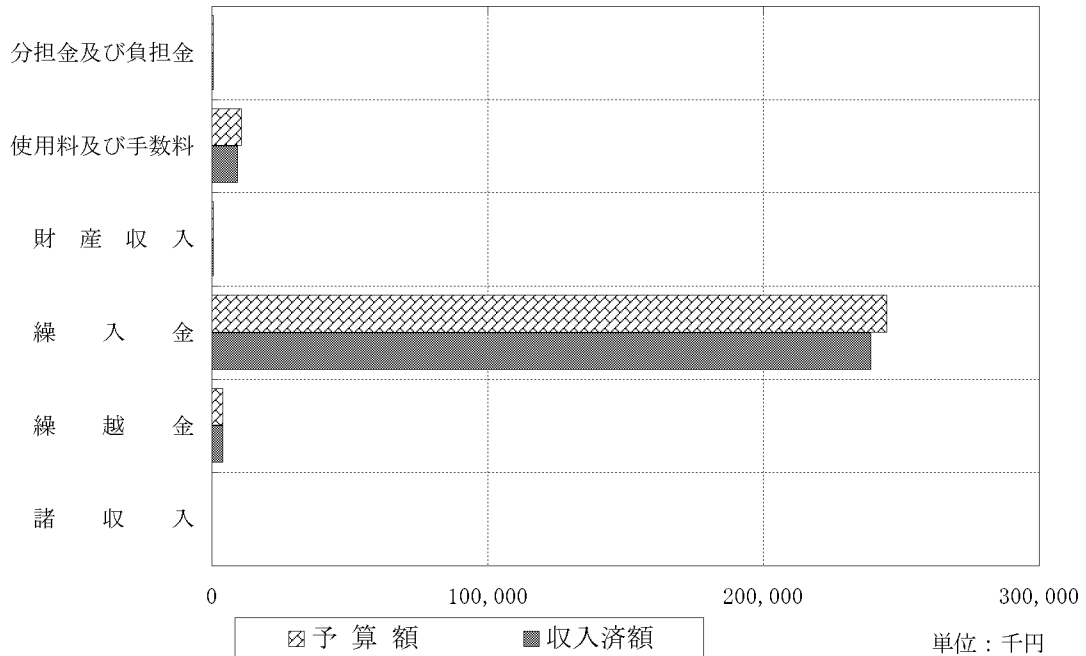
科 目	予 算 額	支出済額	予算比率%
事業費	90,427	51,582	57.0
公債費	276,023	275,982	100.0
基金積立金	50	33	
予備費	1,000	0	0.0
合 計	367,500	327,597	89.1



(9) コミュニティ・プラント事業特別会計 (歳入)

(単位：千円)

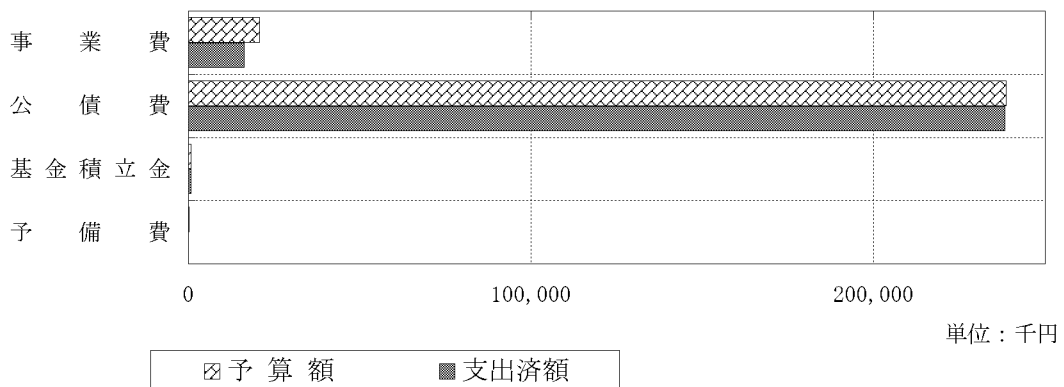
科 目	予 算 額	収入済額	予算比率%
分担金及び負担金	450	350	77.8
使用料及び手数料	10,610	9,257	87.2
財 産 収 入	537	537	
繰 入 金	244,804	239,000	97.6
繰 越 金	3,998	3,999	100.0
諸 収 入	1	0	0.0
合 計	260,400	253,143	97.2



コミュニティ・プラント事業特別会計 (歳出)

(単位：千円)

科 目	予 算 額	支出済額	予算比率%
事 業 費	20,758	16,203	78.1
公 債 費	238,605	238,280	99.9
基金積立金	806	806	100.0
予 備 費	231	0	0.0
合 計	260,400	255,289	98.0



2. 市 税 の 状 況

(1) 住民一人当たりの市税額の推移

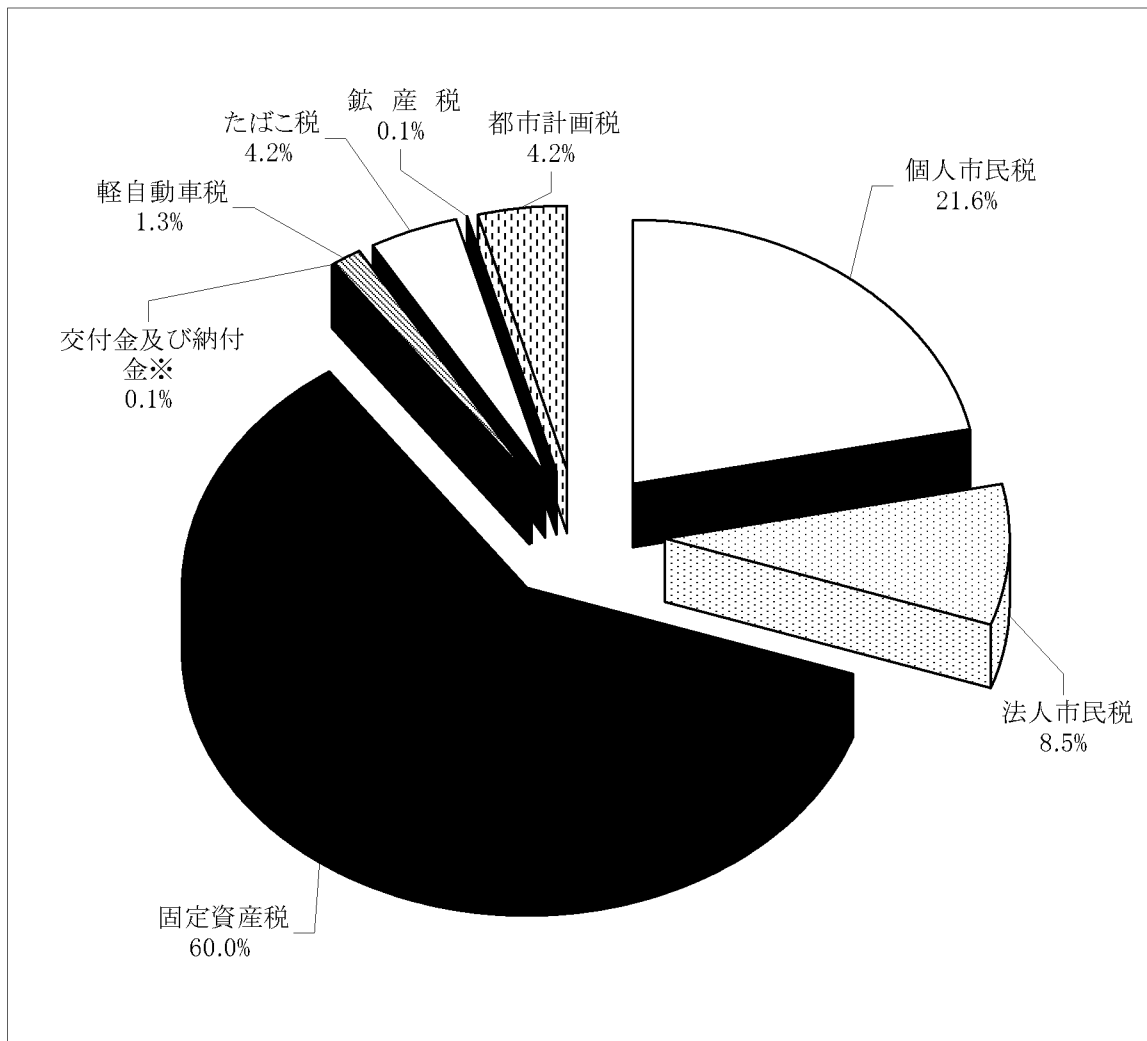
年 度	市 税 額 (円)	人 口 (人)	一人当たり負担額 (円)
平成18年度(現予算)	6,639,204,000	40,177	165,249

人口：平成18年4月1日現在

(2) 平成18年度現予算における市税の構成

科 目	金 額 (千円)	構成比率 %	備 考
個人市民税	1,437,060	21.6	市 民 税 2,001,810 千円 (30.1 %)
法人市民税	564,750	8.5	
固定資産税	3,985,863	60.0	固 定 資 産 税 3,994,370 千円 (60.1 %)
交付金及び納付金※	8,507	0.1	
軽自動車税	83,547	1.3	
たばこ税	275,746	4.2	
鉦 産 税	4,377	0.1	
都市計画税	279,354	4.2	
合 計	6,639,204	100.0	

※「交付金及び納付金」は「国有資産等所在市町村交付金及び納付金」の略である。



3. 市有財産の状況

平成19年3月31日現在

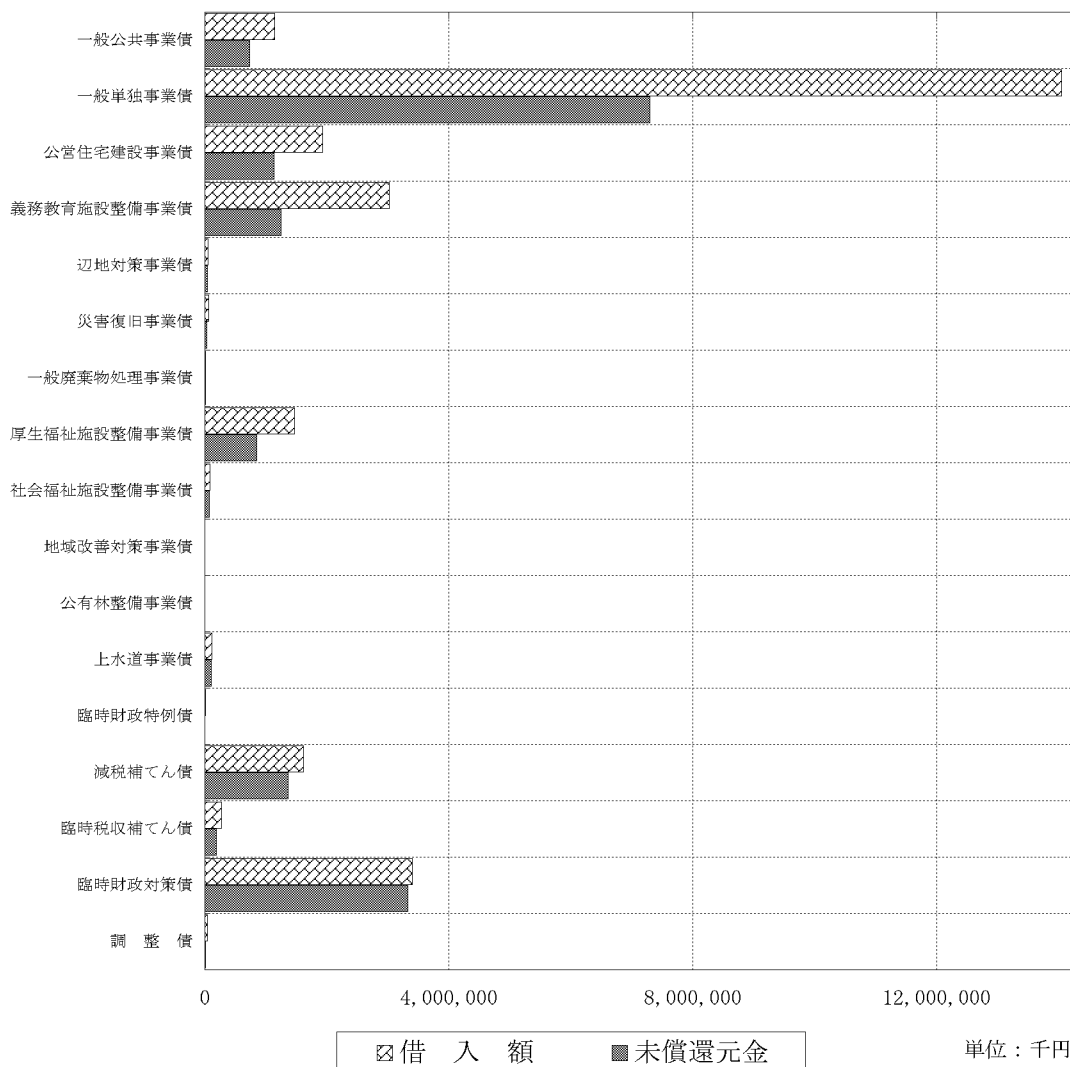
種別	数量・金額	内 容			
土地	1,496,231㎡	庁舎	31,324㎡	学校	296,225㎡
		公営住宅	79,314㎡	その他公共施設	531,382㎡
		宅地・建物	61,762㎡	山林等	494,113㎡
		田畑等	2,111㎡		
建物	175,361㎡	庁舎	12,025㎡	学校	62,423㎡
		公営住宅	24,360㎡	その他公共施設	74,166㎡
		宅地・建物	2,387㎡		
出資及び 出捐金	437,585,625円	大阪湾広域臨海環境整備センター出資金		300,000円	
		ブルーグリーンクラブ東条保養所出資金		300,000円	
		やしろ商業開発株式会社出資金		10,000,000円	
		夢街人とうじょう出資金		10,000,000円	
		兵庫県農業信用基金協会出資金		5,590,000円	
		兵庫県農業後継者育成基金出資金		8,760,000円	
		兵庫みどり公社出資金		150,000円	
		社町森林組合出資金		34,000円	
		兵庫県自治協会出捐金		360,000円	
		兵庫県信用保証協会出捐金		27,133,000円	
		暴力団追放兵庫県民センター出捐金		2,040,000円	
		兵庫県人権啓発協会出捐金		1,100,000円	
		兵庫県環境クエイトセンター出捐金		2,140,000円	
		兵庫県雇用開発協会出捐金		129,000円	
		西脇地域職業訓練協会出捐金		1,500,000円	
		北播磨地場産業開発機構出捐金		216,000円	
		地域産業育成支援基金出捐金		1,440,000円	
		兵庫県営林緑化労働基金出捐金		575,000円	
		兵庫みどり公社出捐金		180,000円	
		兵庫県建設技術センター出捐金		3,160,000円	
砂防フロンティア整備推進機構出捐金		90,000円			
リバーフロント整備センター出捐金		1,000,000円			
兵庫県下水道公社出捐金		1,388,625円			
やしろ文化振興財団出捐金		360,000,000円			
貸付金	174,230,000円	西日本旅客鉄道(株)貸付金		99,668,000円	
		住宅改修資金貸付金		4,004,000円	
		住宅建設資金貸付金		70,558,000円	
基金	5,115,307,996円 (10,291㎡)	財政調整基金	現金	2,093,835,703円	
			債券	498,661,602円	
		減債基金	現金	362,400,092円	
		公共施設整備基金	現金	367,355,538円	
		国際交流基金	現金	93,615,546円	
		地域情報化基金	現金	101,149,411円	
		福祉基金	現金	579,348,867円	
			債券	229,788,232円	
		やしろ鴨川の郷基金	現金	8,073,837円	
		災害対策基金	現金	100,030,000円	
		土地開発基金	現金	232,368,935円	
			土地	10,291㎡	
		国営加古川西部土地改良事業償還基金	現金	7,706,401円	
		国民健康保険財政調整基金	現金	178,154,637円	
		介護保険給付費準備基金	現金	66,244,401円	
		農業集落排水事業減債基金	現金	106,600,390円	
コミュニティ・プラント事業減債基金	現金	884,879円			
	債券	89,089,525円			

4. 借入金の状況

(1) 平成19年3月末 借入現在高
一般会計

(単位：千円)

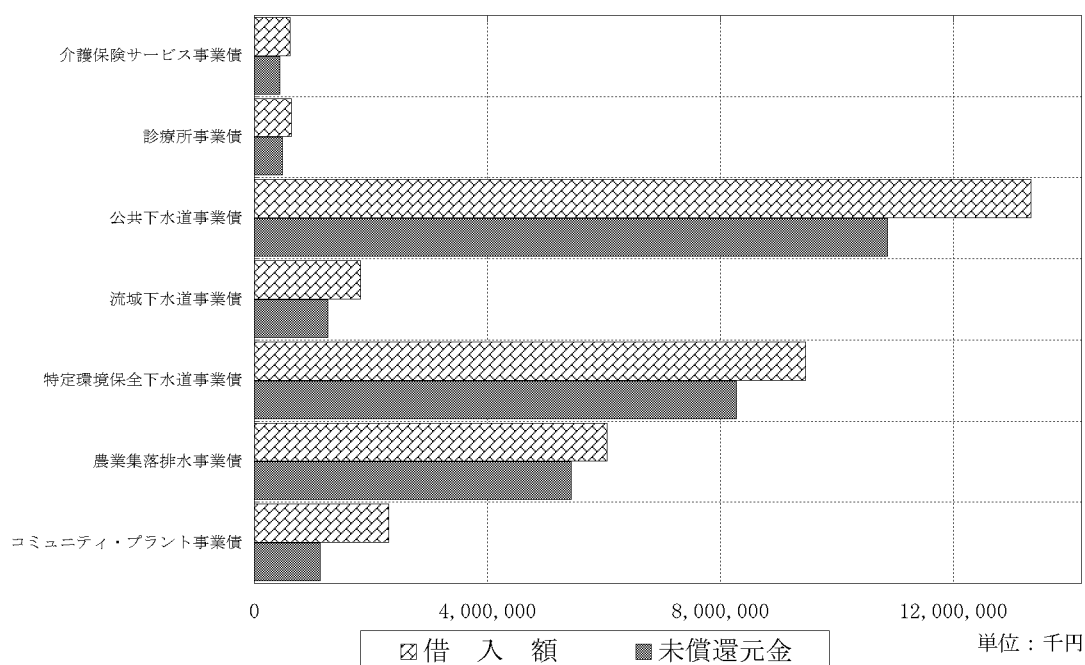
科 目	借 入 額	未償還元金	件数
一般公共事業債	1,140,900	732,069	106
一般単独事業債	14,053,263	7,301,762	287
公営住宅建設事業債	1,936,800	1,134,281	56
義務教育施設整備事業債	3,027,600	1,249,958	54
辺地対策事業債	48,100	40,090	3
災害復旧事業債	58,100	26,988	10
一般廃棄物処理事業債	9,300	5,365	3
厚生福祉施設整備事業債	1,465,700	853,842	11
社会福祉施設整備事業債	80,900	76,403	1
地域改善対策事業債	4,200	0	2
公有林整備事業債	2,500	291	1
上水道事業債	111,000	107,011	6
臨時財政特例債	14,200	701	2
減税補てん債	1,613,100	1,366,544	35
臨時税収補てん債	274,500	184,964	5
臨時財政対策債	3,398,700	3,331,388	22
調 整 債	38,600	11,208	1
合 計	27,277,463	16,422,865	605



特別会計

(単位：千円)

科 目	借 入 額	未償還元金	件数
介護保険サービス事業債	610,600	435,145	1
診療所事業債	636,200	483,625	3
公共下水道事業債	13,329,980	10,871,363	286
流域下水道事業債	1,827,700	1,269,225	149
特定環境保全下水道事業債	9,466,200	8,272,479	108
農業集落排水事業債	6,057,200	5,444,761	128
コミュニティ・プラント事業債	2,309,000	1,127,613	21
合 計	34,236,880	27,904,211	696



(2) 住民一人当たりの借入金残高

	H19末 借入残高 (千円)	住民一人 当たりの額 (円)	人口 (人)
一般会計	16,422,865	411,384	39,921
特別会計	27,904,211	698,986	
計	44,327,076	1,110,370	

人口：平成19年3月31日現在

(3) 一時借入金残高

	H19末 借入残高 (千円)	住民一人 当たりの額 (円)	人口 (人)
一般会計	1,500,000	37,574	39,921
特別会計	0	0	
計	1,500,000	37,574	

人口：平成19年3月31日現在

5. 平成19年度予算について

(1) 予算編成の基本的な考え方

わが国の経済は、やや回復の兆しを見せてはいるものの、顕著な経済効果が現れていない状況にあります。あわせて少子化時代を迎え、将来人口の減少に対する対応や平成の大合併に続く道州制に向けての論議、ゆとり教育の見直し、団塊世代の社会保障の転換、地球温暖化対策など、様々な分野において社会構造の大きな変化に直面しているところです。いずれにしても、地方分権という国の改革方針の下で、地方の裁量がこれからのまちづくりの方向性を大きく左右すると言えます。

こうした状況において、「山よし！技よし！文化よし！夢がきらめく☆元気なまち加東」をスローガンとして、市民の皆さまとの協働の下、地域の良さ・個性を活かし、さらに地域の自立力を総合的に高めながら、新たな時代にふさわしい地域社会を築き上げていきたいと考えています。

そのために、次の3点を市政の重要課題の柱として、2年目の飛躍に向け、市民の皆さまと行政が一体となり、まちづくりに取り組んでいきます。

(2) まちづくりの重要課題と事業

第1は、「行財政改革の推進」です。

最も重要な政策の柱として、行財政改革推進委員会の協力により、行財政の運営指針となる「加東市行財政改革大綱」を定めました。今後は、この大綱に基づいた「集中改革プラン」を目標に、実効性の高い取り組みを図りつつ、行財政改革の実質的なスタートの年度とします。なお、19年度は下水道特別会計の公営企業化への取り組み、体育施設・文化施設の統合・廃止についての実施検討、使用料の適正料金の検討、水道事業の管理運営の民営化を実施します。

本市の財政状況は、ここ数年間より厳しい状況が予想されます。歳入面では、国が示す地方財政計画での新地方交付税制度もあり、見通しと見極めが大切です。そのためにも、国、県の施策による補助金や合併特例債を有効に活用します。歳出面では、集中改革プランに掲げた事務事業の再編、整理・縮小、適正な定員管理にも取り組み、業務の民間活用の手法も研究していきたいと考えています。

第2は、「安全、安心のまちづくり」です。

加東に住む子どもたち、大人たち、高齢者など三世代が幸せに暮らしていける社会の源は、誰もが健康であること、そして地域が手を携えて絆を大切にする、安全で安心な地域社会を築いていくことです。

健康の維持は、日ごろの取り組みが大切です。疾病の早期発見・予防のための定期健診のほか、2年目を迎えた地域包括の介護支援事業による、高齢者や障害者へのさらなる支援や地域密着型サービスの充実などに努めます。さらに、高齢者の安心と生き生きとした暮らしを支援する高齢者福祉の充実、社会参加の促進と自立支援を行う障害者福祉の推進、少子化による子どもたちの健全育成や育児支援を行う児童福祉・子育て支援の推進など、地域との連携をとりながら様々な施策の展開を図ります。

そして、安全、安心のための環境づくりとして、快適な都市基盤の整備が不可欠です。良好な生活環境の促進や住みよい市街地の整備、公共交通施策を推進するとともに、生活道路、幹線道路、ライフラインの整備・維持管理などを、地域バランスに配慮しながら計画的に進めます。また、防災事業や地域と連携した防犯体制の整備などにも一層努めます。

第3は、「産業基盤の充実」です。

加東市は、市内の中央を走る中国自動車道、そして東西の玄関口である2つのインターチェンジを有し、175号と372号の国道が交差した交通の要衝でもあります。この条件を活かした工業団地（社サイエンスパーク、滝野工業団地、東条ニュータウン・インターパーク）への企業進出は、市の財政を支えつつ、雇用の拡大に大きな役割を果たしています。今後も、活力がみなぎるまちをめざし、企業誘致を積極的に進めていきたいと考えています。

さらに、東条湖、清水寺、鴨川の郷、播磨中央公園などの自然を活かした観光資源と地域の歴史や伝統を映し出す史跡・名勝の文化資源など、その魅力を引き出す地域の宝を、さらなるまちのにぎわいに繋げるため、観光協会や地域の方々と連携しながら、イベントや催しを計画し、県内外に情報発信していきます。

まちの活力に繋がる地域情報の発信については、加東市の大きな魅力でもあるケーブルテレビ事業をさらに進めていきます。市内全域の整備を図り、地域資源の増幅と市民のさらなる一体感の創出に努めます。

これら3つの重点課題を念頭に置きながら、「住みよい、暮らしよい、パワフルな加東」の実現に向けて、

- ①やすらぎ「安全・健康・福祉」の推進プラン
- ②うるおい「生活・都市・環境」の推進プラン
- ③ゆたかさ「産業基盤・地域活力」の推進プラン
- ④はぐくみ「教育・文化・スポーツ」の推進プラン
- ⑤やさしさ「参画協働・人権・自治」の推進プラン

この5つの推進プランに沿って、魅力あふれる地域の宝と英知を結集しながら、豊かな文化や産業をさらにパワーアップし、新たな時代に対応できるまちづくりをめざします。

(3) 予算規模等

(単位：千円、%)

項 目		平成19年度 予算 A	平成18年度 予算 B	増 減 額 C = A - B	伸び率 C / B
区 分					
一	般 会 計	16,228,000	16,255,000	△ 27,000	△ 0.17
特 別 会 計	国 民 健 康 保 険	3,808,000	3,411,000	397,000	11.64
	老 人 保 健	3,692,900	3,592,700	100,200	2.79
	介 護 保 険 保 険 事 業	2,342,700	2,184,600	158,100	7.24
	介 護 保 険 サ ー ビ ス 事 業	508,300	528,700	△ 20,400	△ 3.86
	診 療 所	211,400	223,700	△ 12,300	△ 5.50
	下 水 道 事 業	1,862,800	1,865,200	△ 2,400	△ 0.13
	農 業 集 落 排 水 事 業	367,000	376,200	△ 9,200	△ 2.45
	コ ミ ュ ニ テ ィ ・ プ ラ ン ト 事 業	261,400	262,600	△ 1,200	△ 0.46
	計	13,054,500	12,444,700	609,800	4.90
企 業 会 計	病 院 事 業	2,890,624	2,887,435	3,189	0.11
	水 道 事 業	1,666,812	1,902,725	△ 235,913	△ 12.40
	計	4,557,436	4,790,160	△ 232,724	△ 4.86
合 計		33,839,936	33,489,860	350,076	1.05