

財 政 事 情 公 表



平成 2 0 年 5 月 3 1 日

兵 庫 県 加 東 市

ま え が き

財政事情の公表については、「加東市財政事情の作成及び公表に関する条例」第2条第1項の規定により年2回（上半期及び下半期）公表することとしており、本市の財政状況について市民の皆様へ報告するものです。公表の都度、予算及び決算の概要、予算に対する収入及び支出の概況等について報告しておりますが、今回の公表では平成19年度下半期、即ち平成19年10月1日から平成20年3月31日までの予算の執行状況及び財産の現状等について報告いたします。

平成20年5月31日

加東市長 山 本 廣 一

目 次

| | |
|-----------------------------|----|
| 1 . 平成 1 9 年度予算執行状況 | |
| (1) 一般会計 | 1 |
| (2) 国民健康保険特別会計 | 4 |
| (3) 老人保健特別会計 | 6 |
| (4) 介護保険保険事業特別会計 | 7 |
| (5) 介護保険サービス事業特別会計 | 9 |
| (6) 診療所特別会計 | 10 |
| (7) 下水道事業特別会計 | 11 |
| (8) 農業集落排水事業特別会計 | 12 |
| (9) コミュニティ・プラント事業特別会計 | 13 |
| 2 . 市税の状況 | |
| (1) 住民一人当たりの市税額の推移 | 14 |
| (2) 平成 1 9 年度現予算における市税の構成 | 14 |
| 3 . 市有財産の状況 | 15 |
| 4 . 借入金の状況 | |
| (1) 平成 2 0 年 3 月末借入現在高 | 16 |
| (2) 住民一人当たりの借入金残高 | 17 |
| 5 . 平成 2 0 年度予算について | 18 |

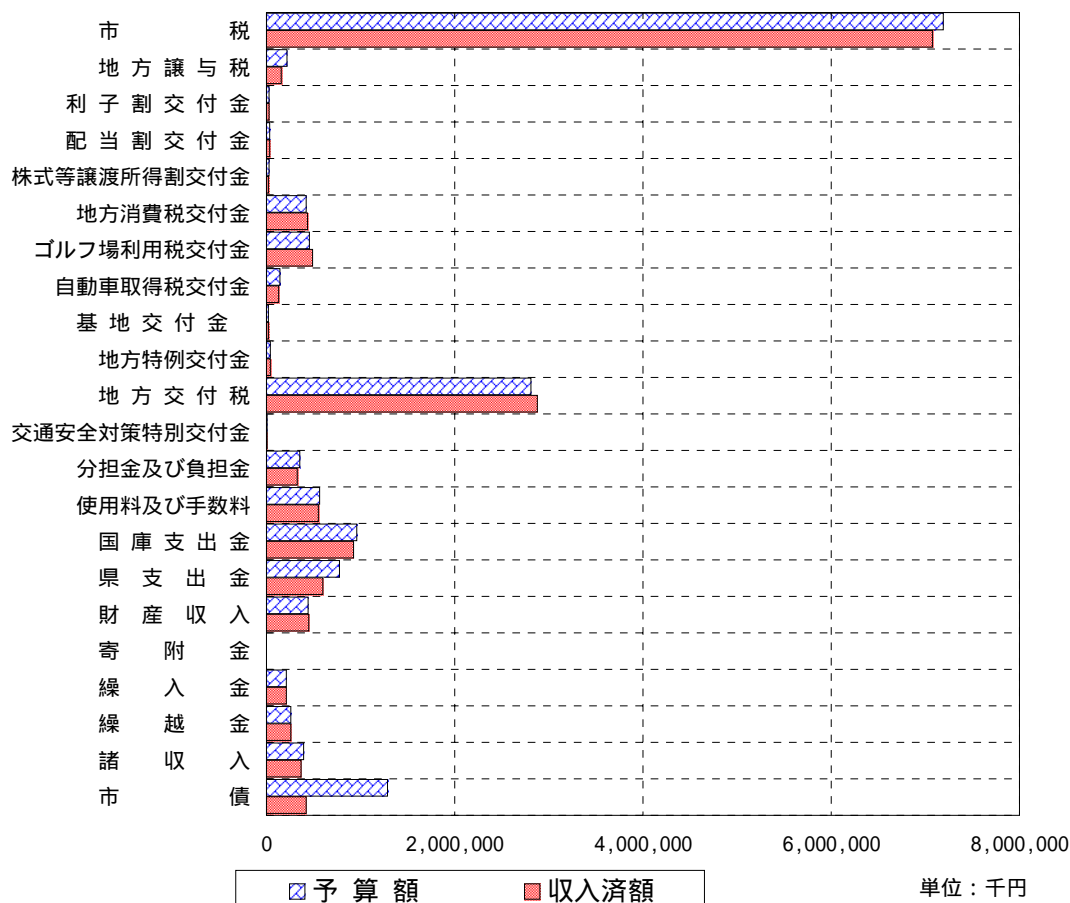
1. 平成19年度 予算執行状況

(1) 一般会計 (歳入)

(単位：千円)

| 科 目 | 予 算 額 | 収入済額 | 予算比率% |
|-------------|------------|------------|-------|
| 市 税 | 7,187,215 | 7,074,425 | 98.4 |
| 地方譲与税 | 219,000 | 154,743 | 70.7 |
| 利子割交付金 | 26,000 | 26,400 | 101.5 |
| 配当割交付金 | 37,000 | 31,774 | 85.9 |
| 株式等譲渡所得割交付金 | 26,000 | 21,249 | 81.7 |
| 地方消費税交付金 | 425,000 | 432,649 | 101.8 |
| ゴルフ場利用税交付金 | 453,000 | 493,074 | 108.8 |
| 自動車取得税交付金 | 141,000 | 128,761 | 91.3 |
| 基地交付金 | 17,739 | 17,379 | 98.0 |
| 地方特例交付金 | 39,021 | 39,021 | 100.0 |
| 地方交付税 | 2,812,331 | 2,877,459 | 102.3 |
| 交通安全対策特別交付金 | 8,200 | 8,198 | 100.0 |
| 分担金及び負担金 | 353,640 | 325,930 | 92.2 |
| 使用料及び手数料 | 561,820 | 549,600 | 97.8 |
| 国庫支出金 | 955,823 | 925,043 | 96.8 |
| 県支出金 | 778,495 | 601,539 | 77.3 |
| 財産収入 | 444,776 | 448,355 | 100.8 |
| 寄附金 | 1,150 | 1,150 | 100.0 |
| 繰入金 | 211,010 | 211,010 | 100.0 |
| 繰越金 | 255,963 | 255,963 | 100.0 |
| 諸収入 | 393,442 | 365,898 | 93.0 |
| 市 債 | 1,283,500 | 421,800 | 32.9 |
| 合 計 | 16,631,125 | 15,411,420 | 92.7 |

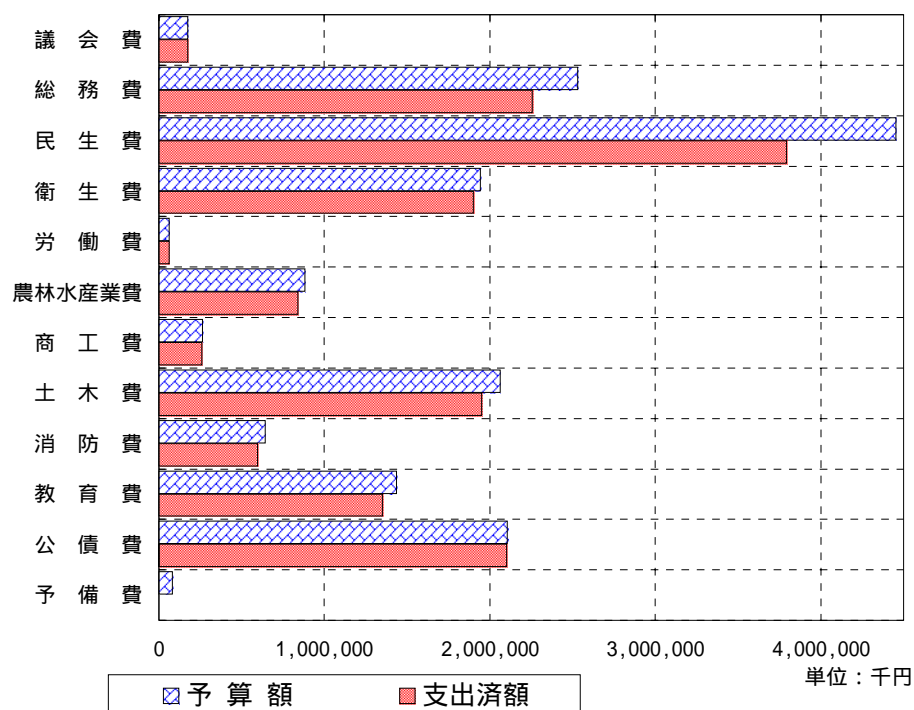
「基地交付金」は「国有提供施設等所在市町村助成交付金」の略称



一般会計（歳出）

（単位：千円）

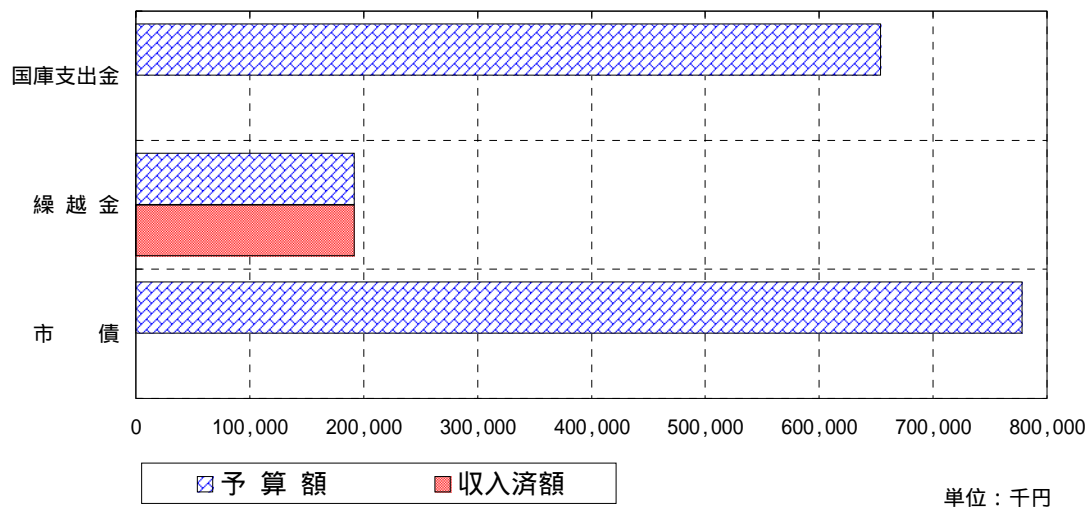
| 科 目 | 予 算 額 | 支 出 済 額 | 予 算 比 率 % |
|-------------|------------|------------|-----------|
| 議 会 費 | 174,979 | 172,895 | 98.8 |
| 総 務 費 | 2,529,940 | 2,257,677 | 89.2 |
| 民 生 費 | 4,451,807 | 3,792,426 | 85.2 |
| 衛 生 費 | 1,940,833 | 1,898,458 | 97.8 |
| 労 働 費 | 63,600 | 63,600 | 100.0 |
| 農 林 水 産 業 費 | 881,778 | 840,345 | 95.3 |
| 商 工 費 | 261,435 | 259,988 | 99.4 |
| 土 木 費 | 2,062,870 | 1,951,885 | 94.6 |
| 消 防 費 | 642,908 | 596,856 | 92.8 |
| 教 育 費 | 1,436,922 | 1,349,213 | 93.9 |
| 公 債 費 | 2,104,527 | 2,101,677 | 99.9 |
| 予 備 費 | 79,526 | 0 | 0.0 |
| 合 計 | 16,631,125 | 15,285,020 | 91.9 |



一般会計 繰越明許費 (歳入)

(単位：千円)

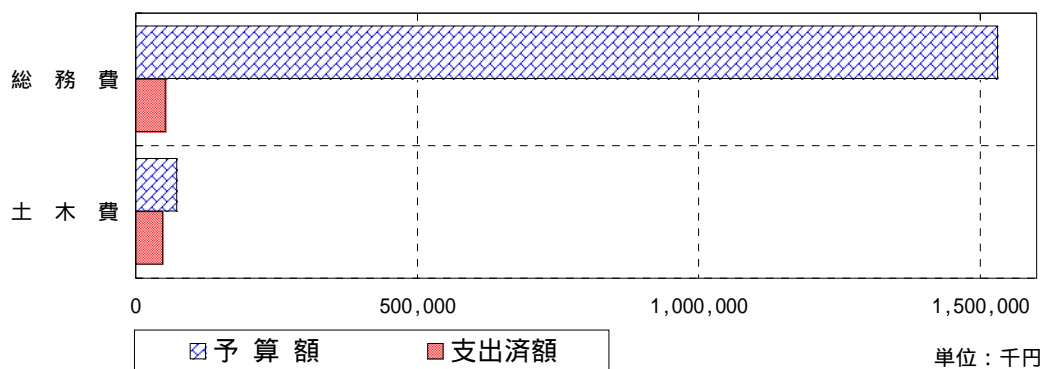
| 科 目 | 予 算 額 | 収入済額 | 予算比率% |
|-------|-----------|---------|-------|
| 国庫支出金 | 654,000 | 0 | 0.0 |
| 繰越金 | 191,713 | 191,713 | 100.0 |
| 市 債 | 778,300 | 0 | 0.0 |
| 合 計 | 1,624,013 | 191,713 | 11.8 |



一般会計 繰越明許費 (歳出)

(単位：千円)

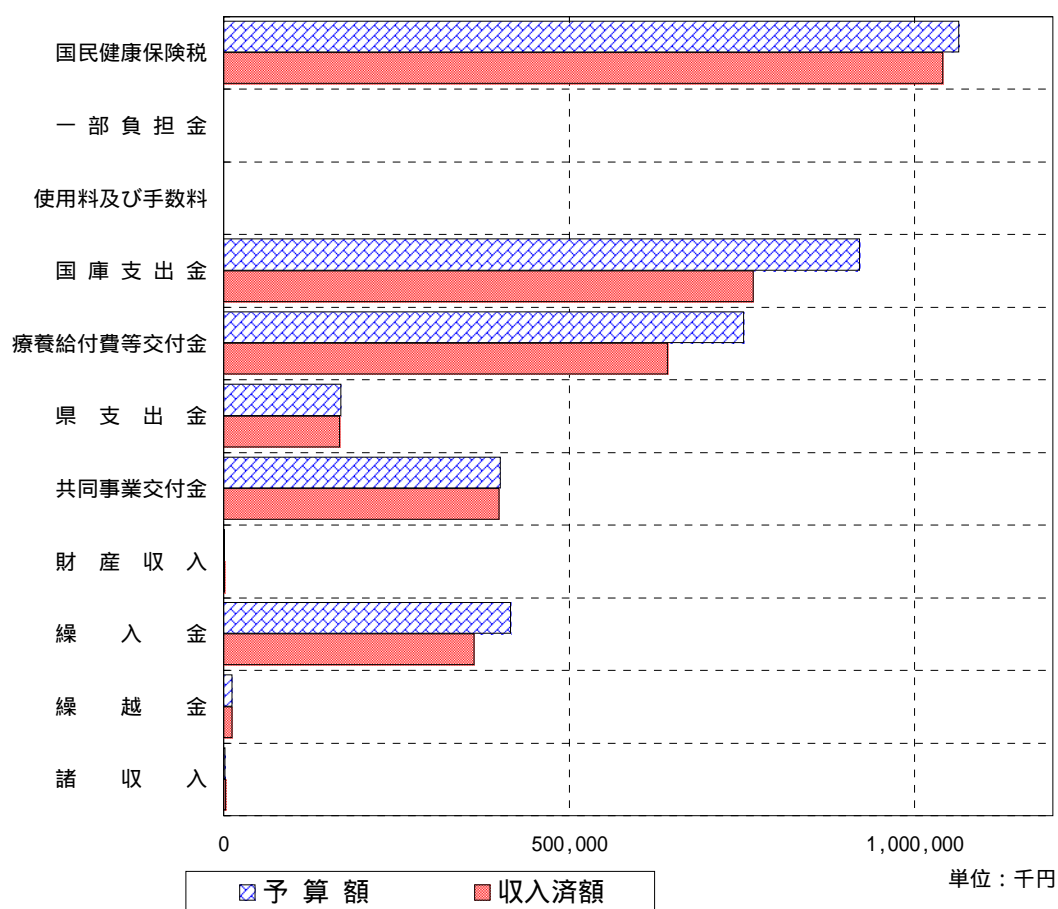
| 科 目 | 予 算 額 | 支出済額 | 予算比率% |
|-----|-----------|--------|-------|
| 総務費 | 1,530,830 | 52,100 | 3.4 |
| 土木費 | 73,183 | 47,836 | 65.4 |
| 合 計 | 1,604,013 | 99,936 | 6.2 |



(2) 国民健康保険特別会計 (歳入)

(単位：千円)

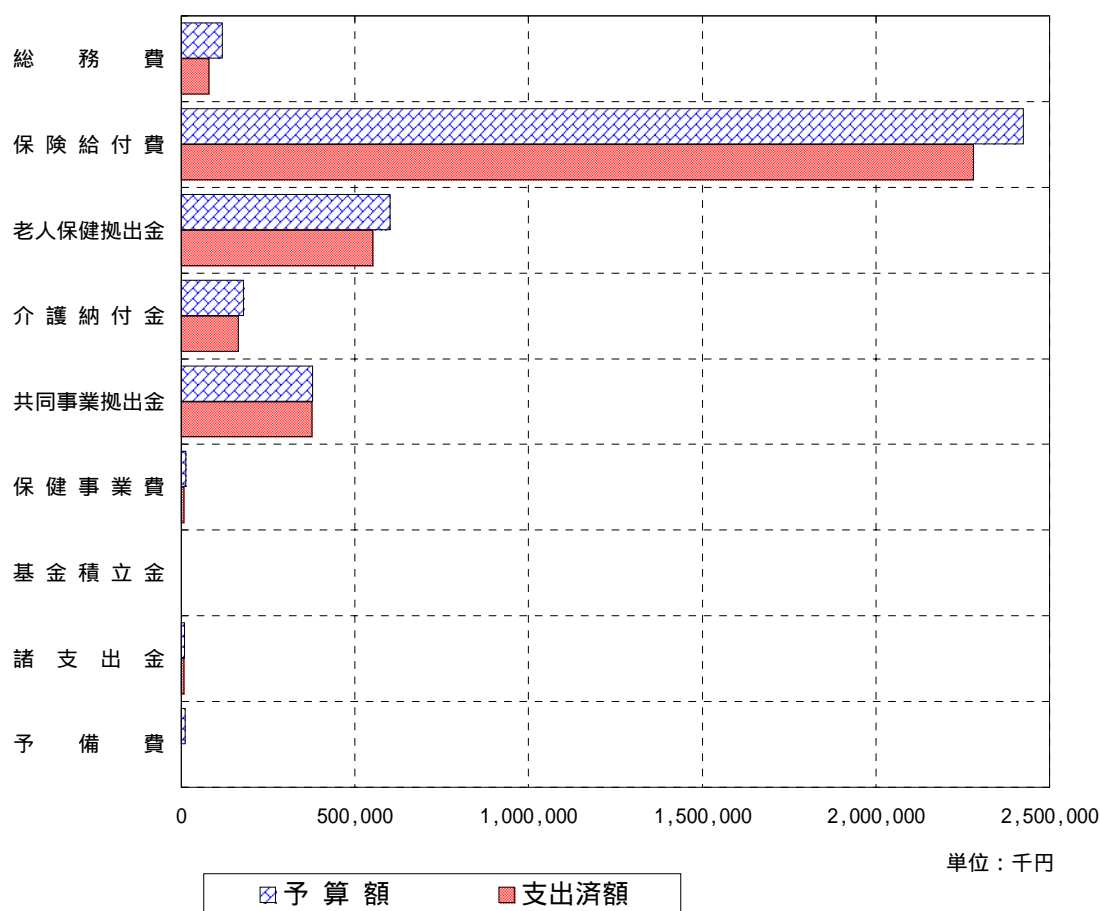
| 科 目 | 予 算 額 | 収入済額 | 予算比率% |
|-----------|-----------|-----------|-------|
| 国民健康保険税 | 1,063,950 | 1,040,805 | 97.8 |
| 一部負担金 | 4 | 0 | 0.0 |
| 使用料及び手数料 | 400 | 447 | 111.8 |
| 国庫支出金 | 920,341 | 766,517 | 83.3 |
| 療養給付費等交付金 | 752,021 | 641,932 | 85.4 |
| 県支出金 | 169,643 | 168,104 | 99.1 |
| 共同事業交付金 | 400,338 | 398,659 | 99.6 |
| 財産収入 | 600 | 729 | 121.5 |
| 繰入金 | 415,190 | 362,106 | 87.2 |
| 繰越金 | 11,719 | 11,719 | 100.0 |
| 諸収入 | 2,219 | 2,543 | 114.6 |
| 合 計 | 3,736,425 | 3,393,561 | 90.8 |



国民健康保険特別会計 (歳出)

(単位：千円)

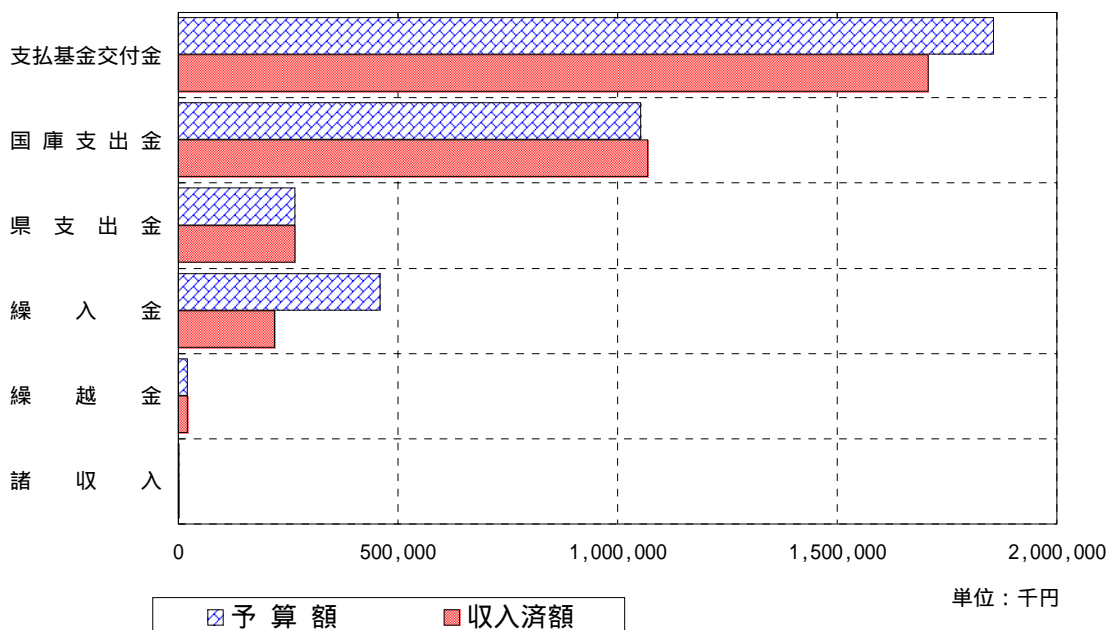
| 科 目 | 予 算 額 | 支 出 済 額 | 予 算 比 率 % |
|---------------|-----------|-----------|-----------|
| 総 務 費 | 118,442 | 79,494 | 67.1 |
| 保 険 給 付 費 | 2,425,100 | 2,279,761 | 94.0 |
| 老人保健拠出金 | 601,580 | 551,448 | 91.7 |
| 介 護 納 付 金 | 178,689 | 163,799 | 91.7 |
| 共 同 事 業 拠 出 金 | 378,860 | 375,704 | 99.2 |
| 保 健 事 業 費 | 12,747 | 7,123 | 55.9 |
| 基 金 積 立 金 | 729 | 729 | 100.0 |
| 諸 支 出 金 | 9,407 | 7,856 | 83.5 |
| 予 備 費 | 10,871 | 0 | 0.0 |
| 合 計 | 3,736,425 | 3,465,914 | 92.8 |



(3)老人保健特別会計 (歳入)

(単位：千円)


| 科 目 | 予 算 額 | 収入済額 | 予算比率% |
|---------|-----------|-----------|-------|
| 支払基金交付金 | 1,855,899 | 1,707,546 | 92.0 |
| 国庫支出金 | 1,052,813 | 1,067,982 | 101.4 |
| 県支出金 | 265,498 | 265,498 | 100.0 |
| 繰入金 | 459,157 | 218,025 | 47.5 |
| 繰越金 | 20,111 | 20,111 | 100.0 |
| 諸収入 | 833 | 838 | 100.6 |
| 合 計 | 3,654,311 | 3,280,000 | 89.8 |



老人保健特別会計 (歳出)

(単位：千円)

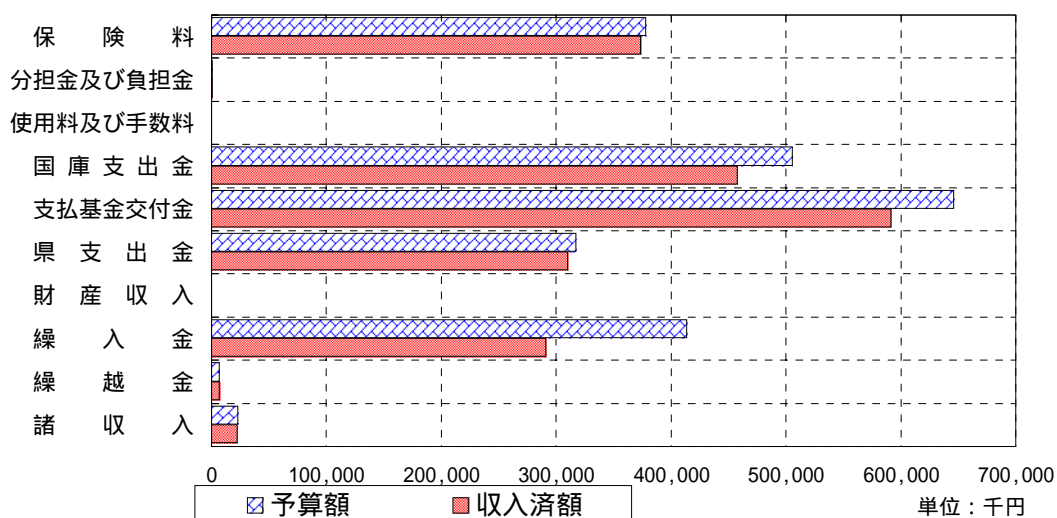
| 科 目 | 予 算 額 | 支出済額 | 予算比率% |
|------|-----------|-----------|-------|
| 医療諸費 | 3,613,700 | 3,432,043 | 95.0 |
| 諸支出金 | 39,611 | 39,609 | 100.0 |
| 予備費 | 1,000 | 0 | 0.0 |
| 合 計 | 3,654,311 | 3,471,652 | 95.0 |



(4) 介護保険保険事業特別会計

(単位：千円)

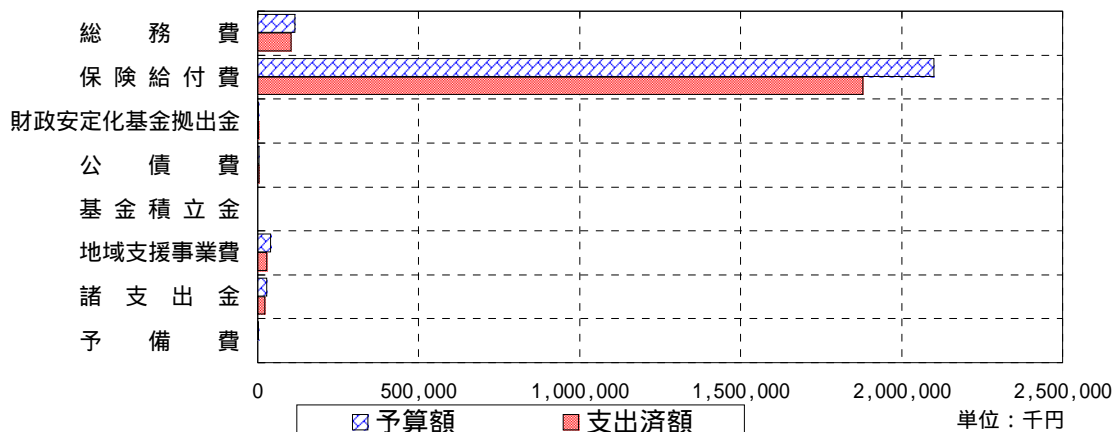
| 科 目 | 予 算 額 | 収入済額 | 予算比率% |
|-----------|-----------|-----------|-------|
| 保 險 料 | 377,953 | 373,177 | 98.7 |
| 分担金及び負担金 | 401 | 342 | 85.3 |
| 使用料及び手数料 | 45 | 60 | 133.3 |
| 国 庫 支 出 金 | 505,541 | 457,527 | 90.5 |
| 支払基金交付金 | 646,168 | 591,119 | 91.5 |
| 県 支 出 金 | 317,172 | 309,686 | 97.6 |
| 財 産 収 入 | 258 | 258 | 100.0 |
| 繰 入 金 | 413,501 | 290,759 | 70.3 |
| 繰 越 金 | 6,415 | 6,415 | 100.0 |
| 諸 収 入 | 22,665 | 22,562 | 99.5 |
| 合 計 | 2,290,119 | 2,051,905 | 89.6 |



介護保険保険事業特別会計 (歳出)

(単位：千円)

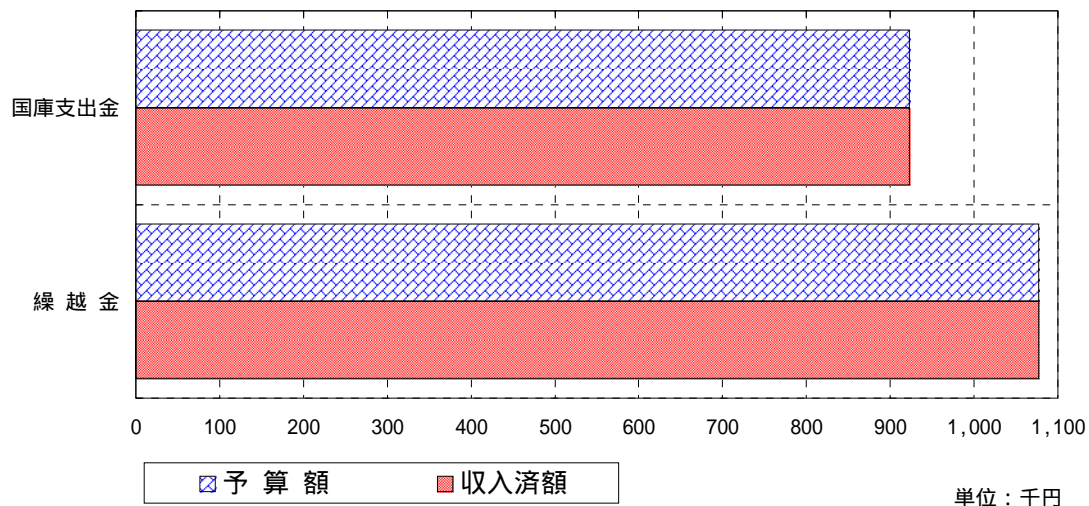
| 科 目 | 予 算 額 | 支出済額 | 予算比率% |
|------------|-----------|-----------|-------|
| 総 務 費 | 116,208 | 103,710 | 89.2 |
| 保 險 給 付 費 | 2,100,000 | 1,878,506 | 89.5 |
| 財政安定化基金拠出金 | 1,916 | 1,916 | 100.0 |
| 公 債 費 | 3,534 | 3,533 | 100.0 |
| 基金積立金 | 259 | 258 | 99.6 |
| 地域支援事業費 | 39,359 | 27,787 | 70.6 |
| 諸 支 出 金 | 27,843 | 21,759 | 78.1 |
| 予 備 費 | 1,000 | 0 | 0.0 |
| 合 計 | 2,290,119 | 2,037,469 | 89.0 |



介護保険保険事業特別会計 繰越明許費 (歳入)

(単位：千円)


| 科 目 | 予 算 額 | 収入済額 | 予算比率% |
|-------|-------|-------|-------|
| 国庫支出金 | 923 | 923 | 100.0 |
| 繰越金 | 1,077 | 1,077 | 100.0 |
| 合 計 | 2,000 | 2,000 | 100.0 |



介護保険保険事業特別会計 繰越明許費 (歳出)

(単位：千円)

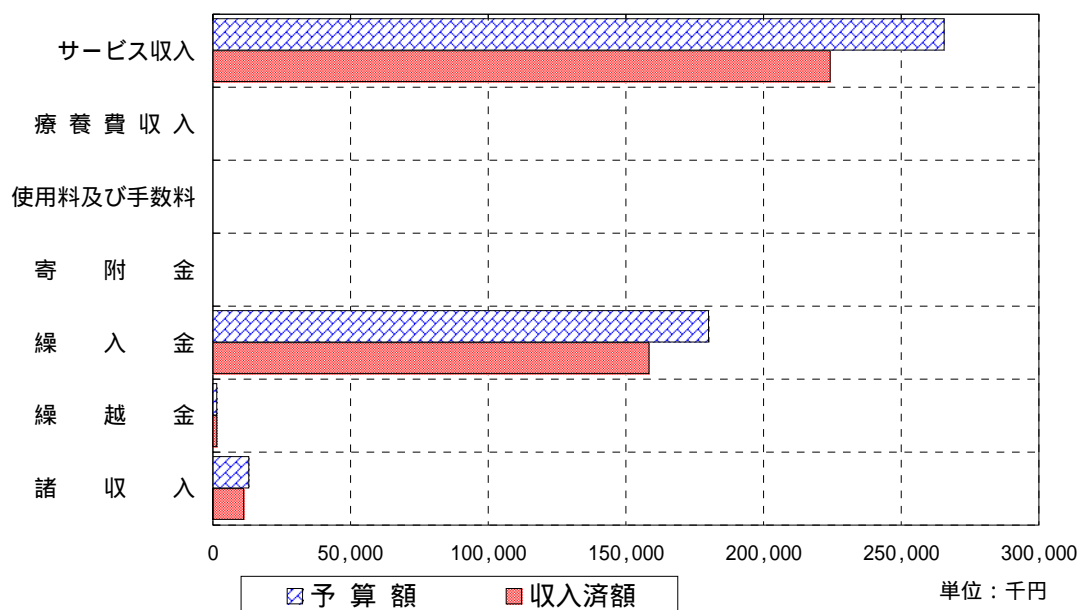
| 科 目 | 予 算 額 | 支出済額 | 予算比率% |
|-----|-------|------|-------|
| 総務費 | 2,000 | 0 | 0.0 |
| 合 計 | 2,000 | 0 | 0.0 |



(5) 介護保険サービス事業特別会計

(単位：千円)

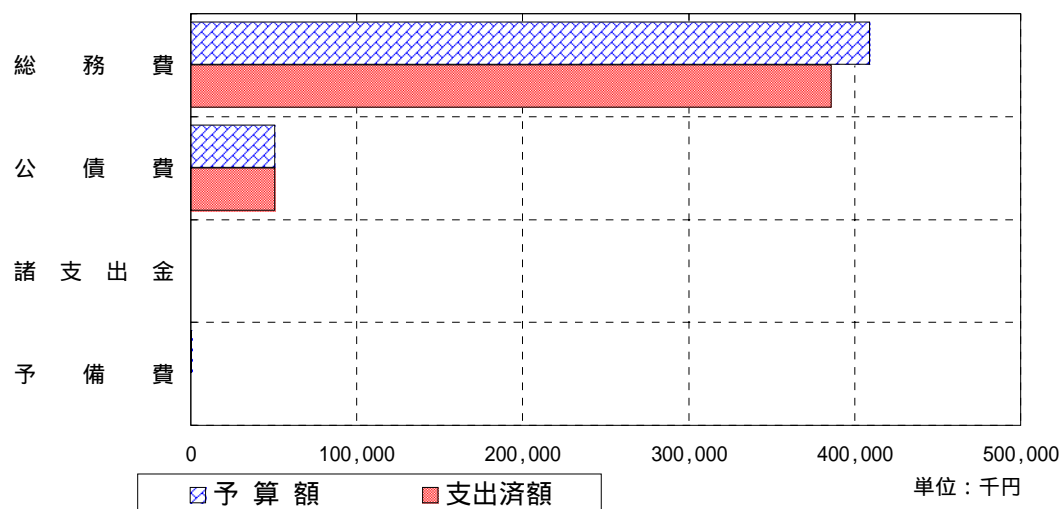
| 科 目 | 予 算 額 | 収入済額 | 予算比率% |
|-----------|---------|---------|-------|
| サービス収入 | 265,483 | 224,196 | 84.4 |
| 療 養 費 収 入 | 1 | 0 | 0.0 |
| 使用料及び手数料 | 84 | 111 | 132.1 |
| 寄 附 金 | 1 | 0 | |
| 繰 入 金 | 180,105 | 158,400 | 87.9 |
| 繰 越 金 | 1,349 | 1,350 | 100.1 |
| 諸 収 入 | 12,977 | 11,185 | 86.2 |
| 合 計 | 460,000 | 395,242 | 85.9 |



介護保険サービス事業特別会計 (歳出)

(単位：千円)

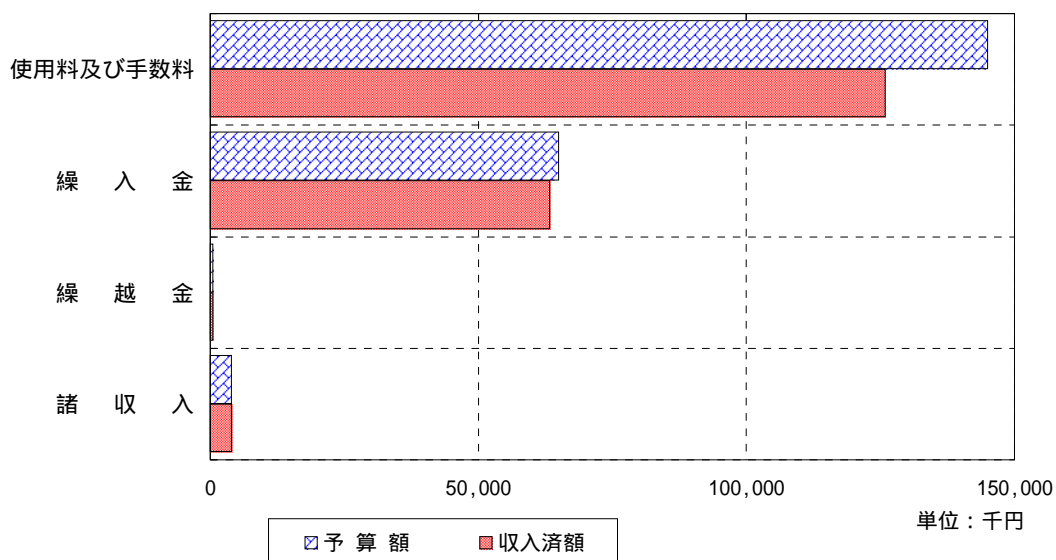
| 科 目 | 予 算 額 | 支出済額 | 予算比率% |
|---------|---------|---------|-------|
| 総 務 費 | 408,834 | 385,881 | 94.4 |
| 公 債 費 | 50,665 | 50,664 | 100.0 |
| 諸 支 出 金 | 1 | 0 | 0.0 |
| 予 備 費 | 500 | 0 | 0.0 |
| 合 計 | 460,000 | 436,545 | 94.9 |



(6) 診療所特別会計

(単位：千円)

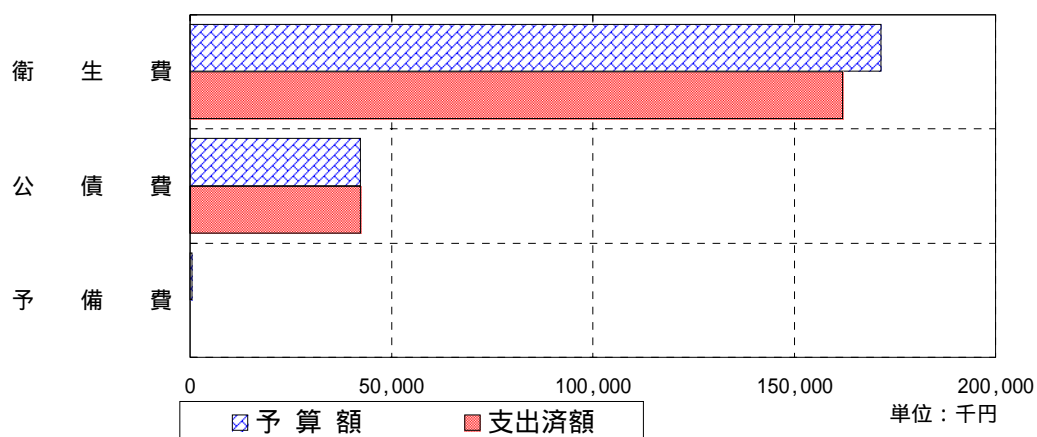
| 科 目 | 予 算 額 | 収入済額 | 予算比率% |
|----------|---------|---------|-------|
| 使用料及び手数料 | 144,986 | 125,853 | 86.8 |
| 繰入金 | 64,939 | 63,274 | 97.4 |
| 繰越金 | 420 | 420 | 100.0 |
| 諸収入 | 3,901 | 3,966 | 101.7 |
| 合 計 | 214,246 | 193,513 | 90.3 |



診療所特別会計 (歳出)

(単位：千円)

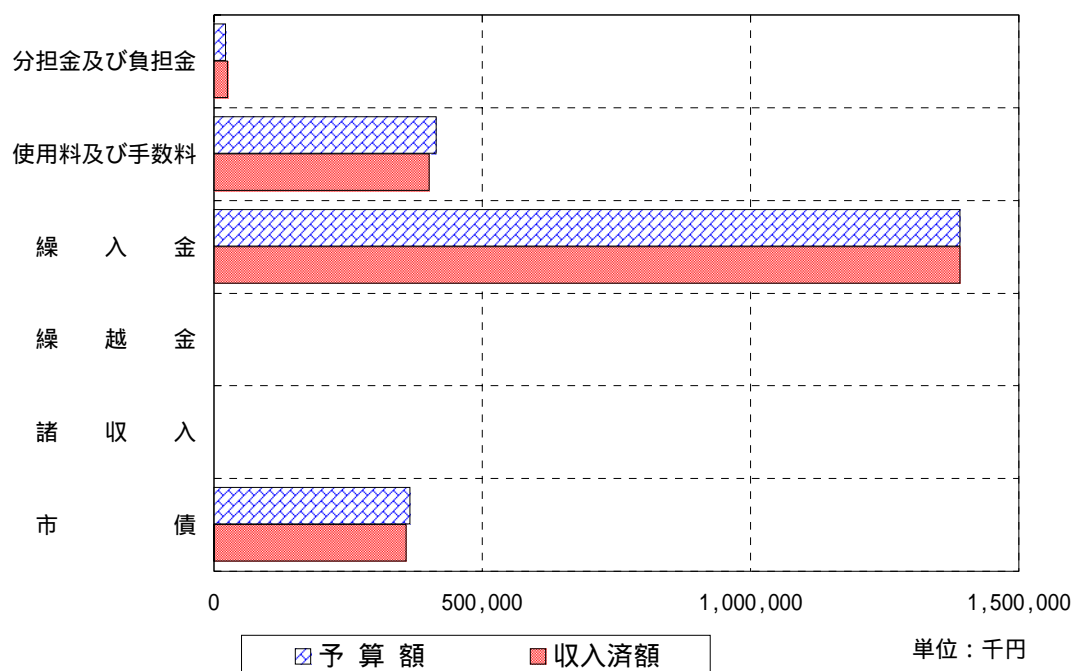
| 科 目 | 予 算 額 | 支出済額 | 予算比率% |
|-----|---------|---------|-------|
| 衛生費 | 171,471 | 161,973 | 94.5 |
| 公債費 | 42,275 | 42,274 | 100.0 |
| 予備費 | 500 | 0 | 0.0 |
| 合 計 | 214,246 | 204,247 | 95.3 |



(7) 下水道事業特別会計 (歳入)

(単位：千円)

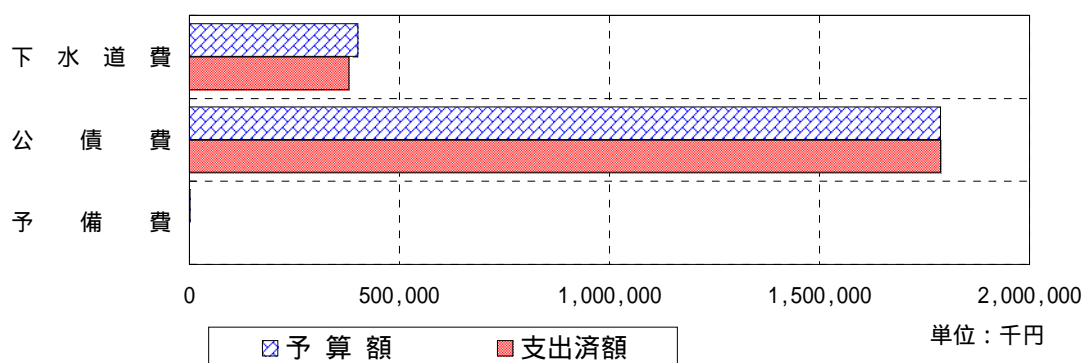
| 科 目 | 予 算 額 | 収入済額 | 予算比率% |
|----------|-----------|-----------|-------|
| 分担金及び負担金 | 21,170 | 25,423 | 120.1 |
| 使用料及び手数料 | 413,981 | 400,738 | 96.8 |
| 繰 入 金 | 1,389,803 | 1,389,803 | 100.0 |
| 繰 越 金 | 288 | 288 | 100.0 |
| 諸 収 入 | 1 | 1 | 100.0 |
| 市 債 | 365,000 | 358,300 | 98.2 |
| 合 計 | 2,190,243 | 2,174,553 | 99.3 |



下水道事業特別会計 (歳出)

(単位：千円)

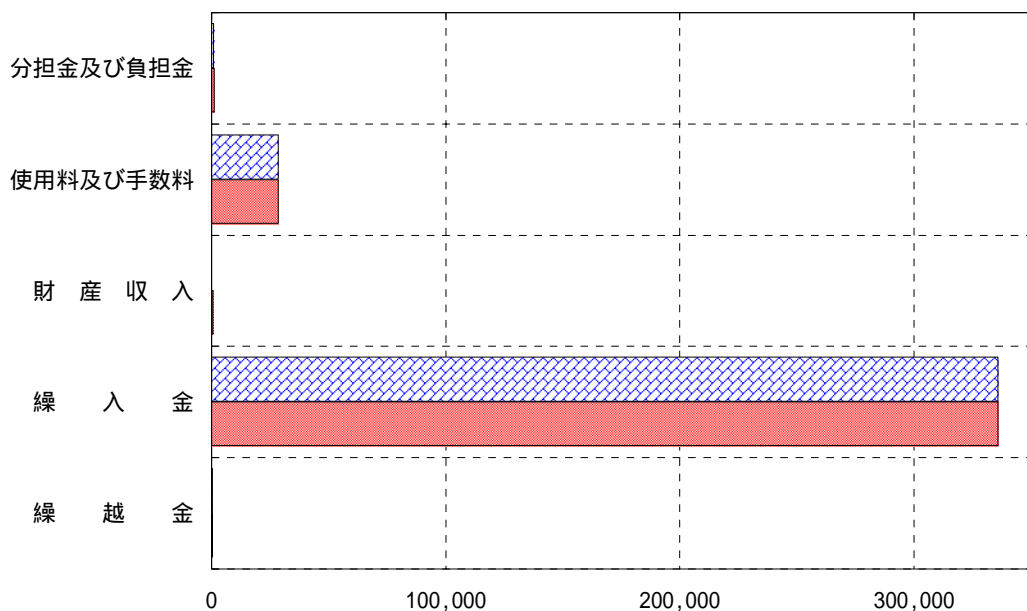
| 科 目 | 予 算 額 | 支出済額 | 予算比率% |
|---------|-----------|-----------|-------|
| 下 水 道 費 | 400,611 | 378,992 | 94.6 |
| 公 債 費 | 1,788,632 | 1,787,991 | 100.0 |
| 予 備 費 | 1,000 | 0 | 0.0 |
| 合 計 | 2,190,243 | 2,166,983 | 98.9 |



(8) 農業集落排水事業特別会計 (歳入)

(単位：千円)

| 科 目 | 予 算 額 | 収入済額 | 予算比率% |
|----------|---------|---------|--------|
| 分担金及び負担金 | 690 | 1,078 | 156.2 |
| 使用料及び手数料 | 28,361 | 28,339 | 99.9 |
| 財 産 収 入 | 32 | 428 | 1337.5 |
| 繰 入 金 | 335,848 | 335,848 | 100.0 |
| 繰 越 金 | 334 | 335 | 100.3 |
| 合 計 | 365,265 | 366,028 | 100.2 |



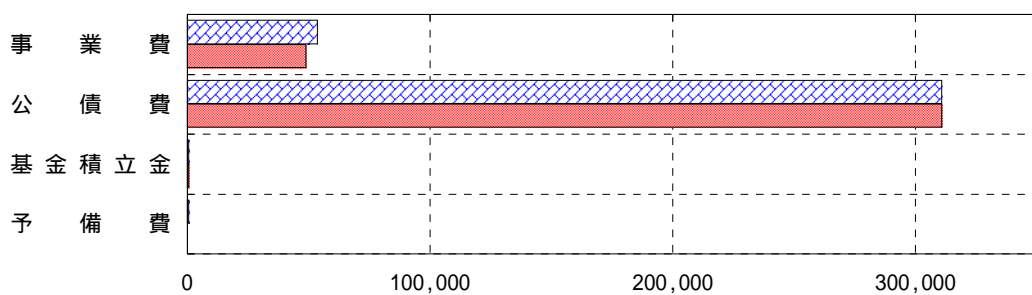
単位：千円

■ 予算額 ■ 収入済額

農業集落排水事業特別会計 (歳出)

(単位：千円)

| 科 目 | 予 算 額 | 支出済額 | 予算比率% |
|-------|---------|---------|-------|
| 事業費 | 53,573 | 48,795 | 91.1 |
| 公債費 | 310,660 | 310,659 | 100.0 |
| 基金積立金 | 428 | 428 | |
| 予備費 | 604 | 0 | 0.0 |
| 合 計 | 365,265 | 359,882 | 98.5 |



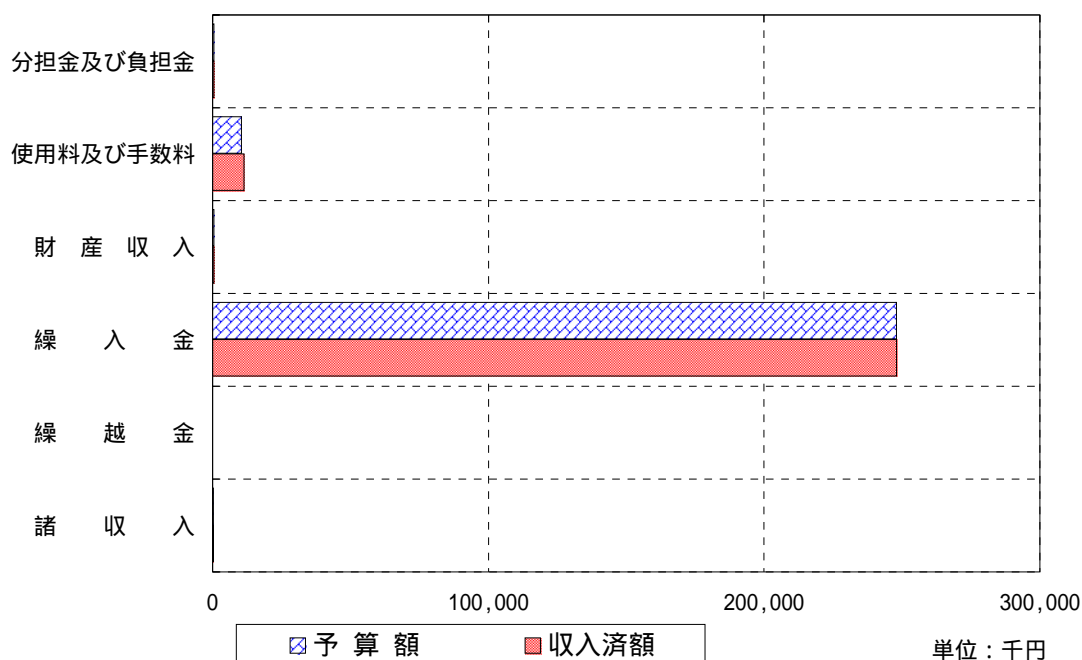
単位：千円

■ 予算額 ■ 支出済額

(9) コミュニティ・プラント事業特別会計 (歳入)

(単位：千円)

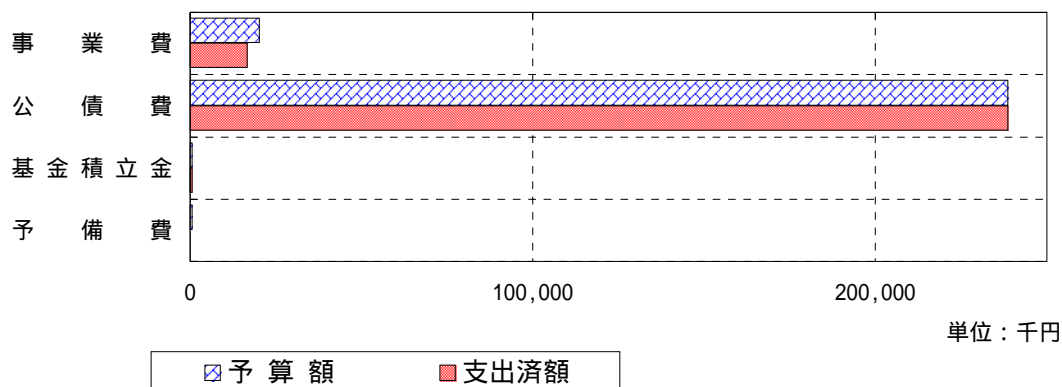
| 科 目 | 予 算 額 | 収入済額 | 予算比率% |
|----------|---------|---------|-------|
| 分担金及び負担金 | 398 | 390 | 98.0 |
| 使用料及び手数料 | 10,550 | 11,296 | 107.1 |
| 財 産 収 入 | 537 | 537 | |
| 繰 入 金 | 248,061 | 248,061 | 100.0 |
| 繰 越 金 | 79 | 79 | 100.0 |
| 諸 収 入 | 166 | 166 | 100.0 |
| 合 計 | 259,791 | 260,529 | 100.3 |



コミュニティ・プラント事業特別会計 (歳出)

(単位：千円)

| 科 目 | 予 算 額 | 支出済額 | 予算比率% |
|-------|---------|---------|-------|
| 事 業 費 | 20,149 | 16,630 | 82.5 |
| 公 債 費 | 238,605 | 238,605 | 100.0 |
| 基金積立金 | 537 | 537 | 100.0 |
| 予 備 費 | 500 | 0 | 0.0 |
| 合 計 | 259,791 | 255,772 | 98.5 |



2.市税の状況

(1)住民一人当たりの市税額の推移

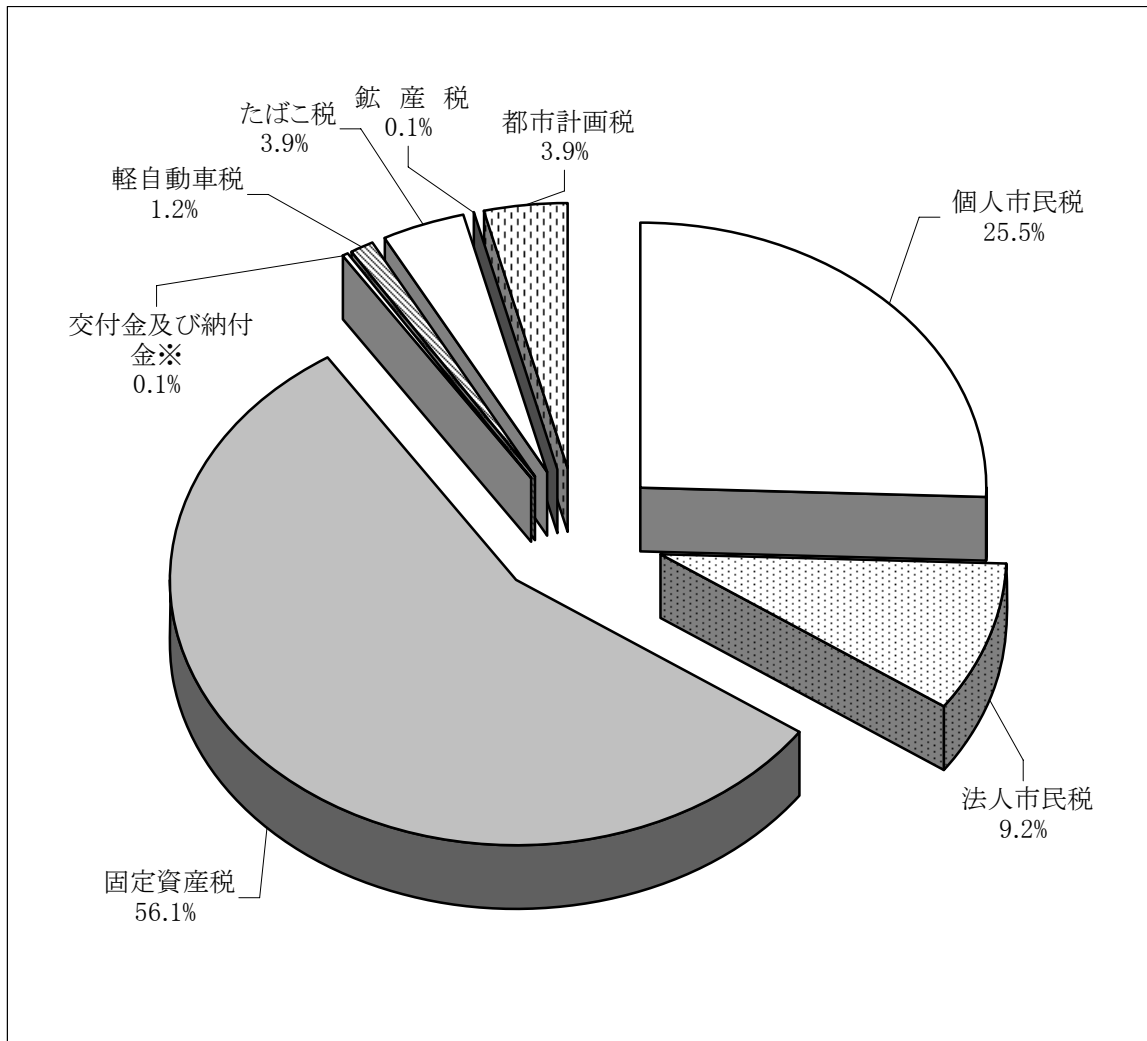
| 年 度 | 市 税 額 (円) | 人 口 (人) | 一人当たり負担額 (円) |
|-------------|---------------|------------|-----------------|
| 平成19年度(現予算) | 7,126,640,000 | 39,921 | 178,519 |

人口：平成19年4月1日現在

(2)平成19年度現予算における市税の構成

| 科 目 | 金 額 (千円) | 構成比率 % | 備 考 |
|----------|-----------|--------|--------------------------------|
| 個人市民税 | 1,818,000 | 25.5 | 市 民 税 2,476,500 千円(34.7 %) |
| 法人市民税 | 658,500 | 9.2 | |
| 固定資産税 | 3,999,159 | 56.1 | 固定資産税 4,008,059 千円(56.2 %) |
| 交付金及び納付金 | 8,900 | 0.1 | |
| 軽自動車税 | 84,600 | 1.2 | |
| たばこ税 | 276,430 | 3.9 | |
| 鉱 産 税 | 4,377 | 0.1 | |
| 都市計画税 | 276,674 | 3.9 | |
| 合 計 | 7,126,640 | 100.0 | |

「交付金及び納付金」は「国有資産等所在市町村交付金及び納付金」の略である。



3. 市有財産の状況

平成20年3月31日現在

| 種別 | 数量・金額 | 内 容 | | | |
|-------------------|-----------------------------|--------------------|---------|----------------|----------|
| 土地 | 1,647,556㎡ | 庁舎 | 30,574㎡ | 学校 | 296,225㎡ |
| | | 公営住宅 | 79,314㎡ | その他公共施設 | 530,671㎡ |
| | | 宅地・建物 | 45,565㎡ | 山林等 | 663,096㎡ |
| | | 田畑等 | 2,111㎡ | | |
| 建物 | 175,388㎡ | 庁舎 | 12,051㎡ | 学校 | 62,423㎡ |
| | | 公営住宅 | 24,361㎡ | その他公共施設 | 74,166㎡ |
| | | 宅地・建物 | 2,387㎡ | | |
| 出資及び 出捐金 | 437,585,625円 | 大阪湾広域臨海環境整備センター出資金 | | 300,000円 | |
| | | ブルーグリーンクラブ東条保養所出資金 | | 300,000円 | |
| | | やしろ商業開発株式会社出資金 | | 10,000,000円 | |
| | | 夢街人とうじょう出資金 | | 10,000,000円 | |
| | | 兵庫県農業信用基金協会出資金 | | 5,590,000円 | |
| | | 兵庫県農業後継者育成基金出資金 | | 8,760,000円 | |
| | | 兵庫みどり公社出資金 | | 150,000円 | |
| | | 社町森林組合出資金 | | 34,000円 | |
| | | 兵庫県自治協会出捐金 | | 360,000円 | |
| | | 兵庫県信用保証協会出捐金 | | 27,133,000円 | |
| | | 暴力団追放兵庫県民センター出捐金 | | 2,040,000円 | |
| | | 兵庫県人権啓発協会出捐金 | | 1,100,000円 | |
| | | 兵庫県環境クリエイトセンター出捐金 | | 2,140,000円 | |
| | | 兵庫県雇用開発協会出捐金 | | 129,000円 | |
| | | 西脇地域職業訓練協会出捐金 | | 1,500,000円 | |
| | | 北播磨地場産業開発機構出捐金 | | 216,000円 | |
| | | 地域産業育成支援基金出捐金 | | 1,440,000円 | |
| | | 兵庫県営林緑化労働基金出捐金 | | 575,000円 | |
| | | 兵庫みどり公社出捐金 | | 180,000円 | |
| | | 兵庫県まちづくり技術センター出捐金 | | 3,160,000円 | |
| | | 砂防フロンティア整備推進機構出捐金 | | 90,000円 | |
| | | リバーフロント整備センター出捐金 | | 1,000,000円 | |
| | | 兵庫県下水道公社出捐金 | | 1,388,625円 | |
| 加東文化振興財団出捐金 | | 360,000,000円 | | | |
| 貸付金 | 143,756,000円 | 西日本旅客鉄道(株)貸付金 | | 76,800,000円 | |
| | | 住宅改修資金貸付金 | | 3,299,000円 | |
| | | 住宅建設資金貸付金 | | 63,657,000円 | |
| 基金 | 5,557,595,152円 (12,094㎡) | 財政調整基金 | 現金 | 1,926,587,928円 | |
| | | | 債 券 | 869,538,602円 | |
| | | 減債基金 | 現金 | 363,642,227円 | |
| | | 公共施設整備基金 | 現金 | 368,896,400円 | |
| | | 国際交流基金 | 現金 | 94,264,407円 | |
| | | 地域情報化基金 | 現金 | 101,796,788円 | |
| | | 福祉基金 | 現金 | 483,745,009円 | |
| | | | 債 券 | 329,848,232円 | |
| | | やしろ鴨川の郷基金 | 現金 | 8,118,364円 | |
| | | 災害対策基金 | 現金 | 100,331,734円 | |
| | | 地域振興基金 | 現金 | 150,000,000円 | |
| | | | 債 券 | 280,000,000円 | |
| | | 土地開発基金 | 現金 | 229,718,191円 | |
| | | | 土 地 | 12,094㎡ | |
| | | 国営加古川西部土地改良事業償還基金 | 現金 | 4,240,894円 | |
| | | 国民健康保険財政調整基金 | 現金 | 883,527円 | |
| | | 介護保険給付費準備基金 | 現金 | 48,443,486円 | |
| 農業集落排水事業減債基金 | 現金 | 107,027,959円 | | | |
| コミュニティ・プラント事業減債基金 | 現金 | 1,421,879円 | | | |
| | 債 券 | 89,089,525円 | | | |

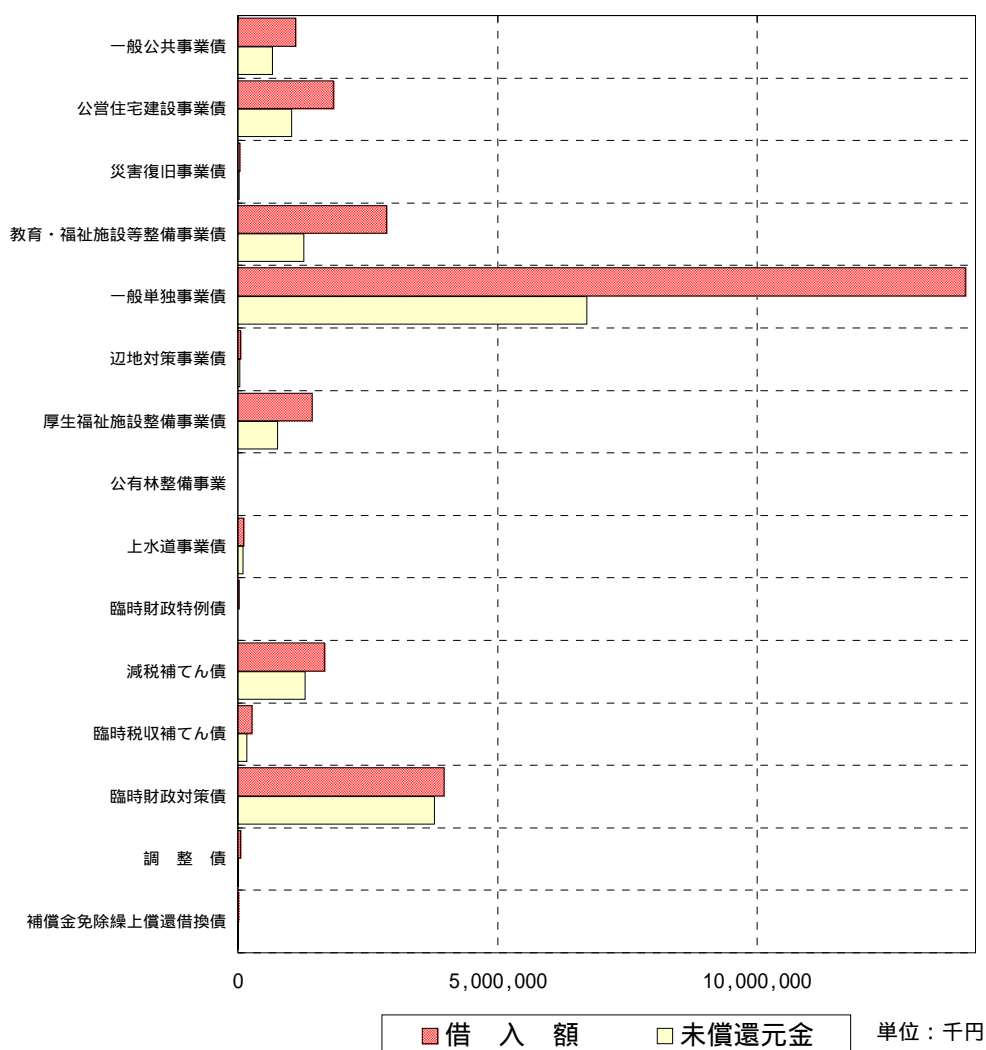
4. 借入金の状況

(1) 平成20年3月31日現在の借入金現在高

一般会計

(単位：千円)

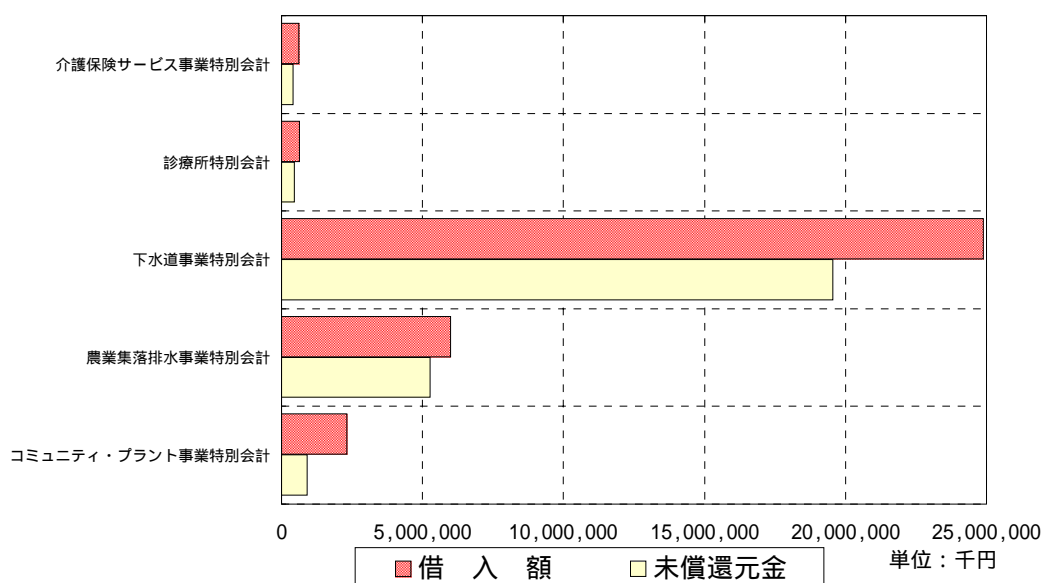
| 科 目 | 借 入 額 | 未償還元金 | 件数 |
|---------------|------------|------------|-----|
| 一般公共事業債 | 1,109,800 | 665,855 | 83 |
| 公営住宅建設事業債 | 1,842,700 | 1,033,042 | 51 |
| 災害復旧事業債 | 32,800 | 24,225 | 7 |
| 教育・福祉施設等整備事業債 | 2,856,700 | 1,270,630 | 52 |
| 一般単独事業債 | 14,002,021 | 6,722,836 | 250 |
| 辺地対策事業債 | 48,100 | 34,181 | 3 |
| 厚生福祉施設整備事業債 | 1,435,600 | 766,552 | 10 |
| 公有林整備事業 | 2,500 | 0 | 1 |
| 上水道事業債 | 111,000 | 103,500 | 6 |
| 臨時財政特例債 | 23,000 | 2,218 | 5 |
| 減税補てん債 | 1,664,500 | 1,296,314 | 36 |
| 臨時税収補てん債 | 274,500 | 169,482 | 5 |
| 臨時財政対策債 | 3,964,400 | 3,784,403 | 23 |
| 調 整 債 | 50,600 | 13,254 | 3 |
| 補償金免除繰上償還借換債 | 15,600 | 15,600 | 2 |
| 合 計 | 27,433,821 | 15,902,092 | 537 |



特別会計

(単位：千円)

| 科目 | 借入額 | 未償還元金 | 件数 |
|-------------------|------------|------------|-----|
| 介護保険サービス事業特別会計 | 610,600 | 413,275 | 1 |
| 診療所特別会計 | 636,200 | 462,078 | 3 |
| 下水道事業特別会計 | 24,886,580 | 19,543,496 | 548 |
| 公共下水道事業 | 13,291,080 | 10,084,369 | 283 |
| 流域下水道事業 | 1,816,200 | 1,164,598 | 145 |
| 特定環境保全下水道事業 | 9,421,000 | 7,936,229 | 106 |
| 補償金免除繰上償還借換債 | 358,300 | 358,300 | 14 |
| 農業集落排水事業特別会計 | 6,005,200 | 5,259,022 | 127 |
| コミュニティ・プラント事業特別会計 | 2,309,000 | 912,455 | 14 |
| 合計 | 34,447,580 | 26,590,326 | 693 |



(2) 住民一人当たりの借入金残高

| | H19末 借入残高 (千円) | 住民一人 当たりの額 (円) | 人口 (人) |
|------|----------------------|----------------------|-----------|
| 一般会計 | 15,902,092 | 400,728 | 39,683 |
| 特別会計 | 26,590,326 | 670,068 | |
| 計 | 42,492,418 | 1,070,797 | |

人口：平成20年3月31日の住民基本台帳人口

5. 平成20年度予算について

(1) 予算編成の基本的な考え方

わが国の経済は、戦後最長の景気拡大が続いているとはいえ、その中心は大都市に限られ、ますます地方との格差が広がっていることが政治面での大きな課題となっています。また、地方行政においては、三位一体の改革による財政力格差が拡大し、市町村合併を契機とした地域間競争がより激しくなる状況下、地域再生に向けた魅力ある都市としての自治体経営のあり方が大きくクローズアップされています。

今日ではあらゆる情報があふれ、価値観も多種多様となってきており、少子高齢化、ライフスタイルの多様化など社会変化が急速に進み、社会保障制度の転換や地球環境への配慮、地域力の強化などが必要とされています。このような状況の中、地域に見合った独自の方策がまちづくりに求められ、地方分権時代を生きていく地方の裁量が、これからのまちの方向性を大きく左右するといえます。

平成20年度の予算編成については、引き続き「行財政改革大綱」の推進を基本とし、「財源の確保と事業の効率化、真に必要とされる事業の積極的展開」を念頭に置き、住民の生活に関連したきめ細やかな施策を最優先に、最小の投資で最大の効果をあげるための施策に重点を置いた、「財政健全化を目指した緊縮型実行予算」としています。

このたび、完成の運びとなりました新市総合計画をもとに、市民の皆さまと行政が知恵を出し合い、地域のよさ・個性を伸ばしつつ、地域の自立力を総合的に高めるために、合併当初からの一貫した取り組みである次の3点を重要課題として施策及び事業の展開を図ります。

(2) まちづくりの重要課題と事業

第1は、「行財政改革の推進」です。

平成18年度策定の“行財政改革大綱”に基づく集中改革プランの実践は、最も重要な政策の柱であり、さらなる事務事業の再編、整理・縮小、適正な定員管理、民間委託の推進など、スリムで効率的な行政運営をめざします。

財政健全化法の平成21年度からの全面施行や、県が進める行財政構造改革による市の事業への影響など、厳しい財政運営を強いられることが予想されますが、将来にわたって持続可能な財政基盤を確立するための取り組みを強化していきます。

第2は、「安全、安心のまちづくり」を積極的に進めることです。

安全なまちづくりのために、環境対策、交通安全対策、防犯対策や防災力の強化を地域との連携により一層進め、安心して暮らせる地域づくりをめざします。

さらに、安全、安心のための環境づくりとして、心地よい生活環境と快適で利便性の高い都市基盤の整備が不可欠です。暮らしの基盤となる生活道路、幹線道路、ライフラインの整備や維持管理を緊急性・重要性を考慮しながら計画的に進めるとともに、景観や住環境などに配慮したまち並み整備を市民の皆さまとともに進め、住みよい生活空間づくりに努めます。

健康の維持は日頃の健康づくりであり、生活習慣病への取り組みを強化するなど、医療制度改革に対応しながら、疾病の早期発見・予防などに取り組むとともに、新年度からスタートする後期高齢者医療制度や地域包括による介護支援事業など地域密着型サービスの充実に努めてまいります。

また、少子高齢化が急速に進んでおり、子どもたちの健全育成や子育て支援を推進し、子どもを生き育てやすい環境づくりに努めるとともに、高齢者や障害者が社会の中でいきいきとした暮らしができるよう地域との連携を図りながら様々な施策を展開します。

教育の充実については、まもなく公表される新学習指導要領の方向性に沿いながら人間力を高める教育施策の充実に努めます。

生きがいを創造する生活文化や地域コミュニティを充実させるため、人々のつながりの輪を広げるイベントや文化事業を計画するとともに、伝統行事の保存に努め、それらの活動団体へ支援します。

第3は、産業基盤の充実です。

交通の要衝という特性を生かした工業団地への企業進出は、地域を活性化させ、雇用と市の財政運営を支えてきました。今後も活力がみなぎるまちをめざし、より一層、積極的な企業誘致を進めていきます。

さらに、観光資源、文化資源をまちのにぎわいと市民の誇りにつなげるため、県内外への発信をさらに強化し、観光協会や企業、地域の方々と連携して、イベントや催しを計画しながら、まちの活力の増幅を図ります。

農業経営においては、酒米山田錦を中心とした稲作はふるさとの主要産業であり、引き続き魅力ある農業振興施策の展開に取り組みます。

地域の情報化は、現在の社会生活にはなくてはならない存在となりました。加東の魅力でもあるケーブルテレビ事業は、市内全域のネットワーク網が完成し、いよいよ全市域連携によるコミュニティづくりに向けた環境が整いました。これにより、地域資源の増幅と市民のさらなる一体感の醸成に努めます。

「山よし！技よし！文化よし！夢がきらめく 元気なまち 加東」の実現のために、

はぐくみ 「教育・文化・スポーツ」の推進プラン
 やすらぎ 「環境・交通安全・防災防犯」の推進プラン
 やさしさ 「子育て・健康・福祉」の推進プラン
 ゆたかさ 「産業基盤・地域活力」の推進プラン
 うるおい 「都市基盤・情報・道路交通」の推進プラン
 ささえあい「人権・コミュニティ・地域経営」の推進プラン

この6つの推進プランで「住みよい、暮らしよい、パワフルな加東」をさらに創造し、計画から実践へと力強く踏み出します。

(3) 予算規模等

(単位：千円、%)

| 区分 | 項目 | 平成20年度 予算 A | 平成19年度 予算 B | 増減額 C = A - B | 伸び率 C / B |
|------------------|------------------------|----------------|----------------|------------------|--------------|
| 一 | 般 会 計 | 16,810,000 | 16,228,000 | 582,000 | 3.59 |
| 特 別 会 計 | 国 民 健 康 保 険 | 3,653,000 | 3,808,000 | 155,000 | 4.07 |
| | 老 人 保 健 | 525,800 | 3,692,900 | 3,167,100 | 85.76 |
| | 介 護 保 険 保 険 事 業 | 2,360,200 | 2,342,700 | 17,500 | 0.75 |
| | 介 護 保 険 サ ー ビ ス 事 業 | 857,300 | 508,300 | 349,000 | 68.66 |
| | 診 療 所 | 0 | 211,400 | 211,400 | 皆減 |
| | 下 水 道 事 業 | 0 | 1,862,800 | 1,862,800 | 皆減 |
| | 農 業 集 落 排 水 事 業 | 0 | 367,000 | 367,000 | 皆減 |
| | コ ミ ュ ニ ティ プ ラ ン ト 事 業 | 0 | 261,400 | 261,400 | 皆減 |
| | 後 期 高 齢 者 医 療 | 331,900 | 0 | 331,900 | 皆増 |
| | | 計 | 7,728,200 | 13,054,500 | 5,326,300 |
| 企 業 会 計 | 病 院 事 業 | 2,989,176 | 2,890,624 | 98,552 | 3.41 |
| | 水 道 事 業 | 1,912,308 | 1,666,812 | 245,496 | 14.73 |
| | 下 水 道 事 業 | 4,197,137 | 0 | 4,197,137 | 皆増 |
| | | 計 | 9,098,621 | 4,557,436 | 4,541,185 |
| 合 | 計 | 33,636,821 | 33,839,936 | 203,115 | 0.60 |

診療所の民営化による診療所特別会計の廃止、下水道事業の3特別会計を公営企業会計に一本化、繰上償還事業に伴う借換及び一括償還の実施、地域振興基金の積み立てなどを行う「財政健全化を目指した緊縮型実行予算」としています。

財政状況を示す指数（見込）

財政力指数 0.839

実質公債費比率 22.2% 経常収支比率 95.0%