

# 財 政 事 情 公 表



平成 2 2 年 1 1 月 3 0 日

兵 庫 県 加 東 市

## ま え が き

財政事情の公表については、「加東市財政事情の作成及び公表に関する条例」第2条第1項の規定により年2回（上半期及び下半期）公表することとしており、本市の財政状況について市民の皆様へ報告するものです。公表の都度、予算及び決算の概要、予算に対する収入及び支出の概況等について報告しておりますが、今回の公表では平成22年度上半期、即ち平成22年4月1日から平成22年9月30日までの予算の執行状況及び財産の現状並びに平成21年度決算の概要等について報告いたします。

平成22年11月30日

加東市長 安 田 正 義

# 目 次

1. 平成22年度予算執行状況	
(1) 一般会計	1
(2) 国民健康保険特別会計	4
(3) 老人保健特別会計	6
(4) 後期高齢者医療特別会計	7
(5) 介護保険保険事業特別会計	8
(6) 介護保険サービス事業特別会計	9
2. 市税の状況	
(1) 住民一人当たりの市税額	11
(2) 平成22年度現予算における市税の構成	11
3. 市有財産の状況	12
4. 借入金の状況	
(1) 平成22年9月30日現在の借入金現在高	14
(2) 住民一人当たりの借入金残高	15
(3) 一時借入金残高	15
5. 平成21年度 歳入歳出決算額	16
6. 平成21年度 財政健全化判断比率	21

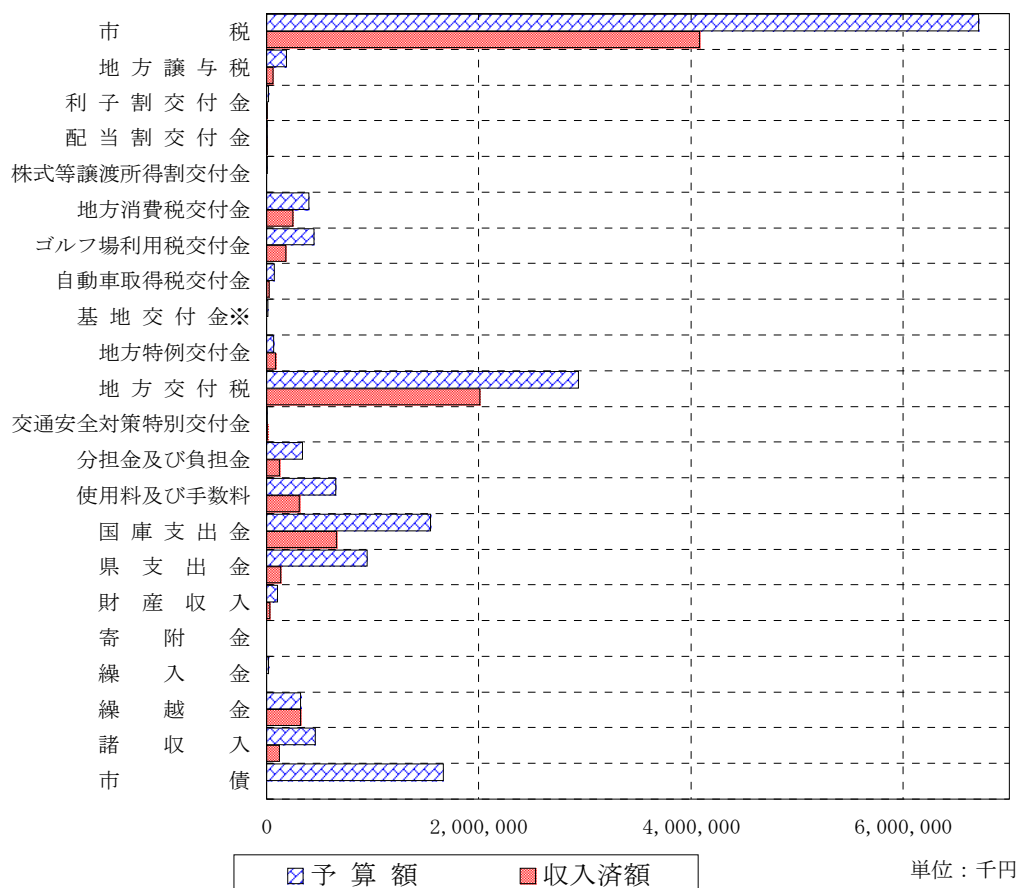
# 1. 平成22年度 予算執行状況

## (1) 一般会計 (歳入)

(単位：千円)

科 目	予 算 額	収入済額	予算比率%
市 税	6,712,700	4,080,386	60.8
地方譲与税	188,000	58,722	31.2
利子割交付金	20,000	8,509	42.5
配当割交付金	9,000	4,776	53.1
株式等譲渡所得割交付金	4,000	0	0.0
地方消費税交付金	400,000	250,066	62.5
ゴルフ場利用税交付金	445,000	180,908	40.7
自動車取得税交付金	73,000	24,837	34.0
基地交付金※	15,000	0	0.0
地方特例交付金	69,000	83,176	120.5
地方交付税	2,940,000	2,006,528	68.2
交通安全対策特別交付金	7,000	4,067	58.1
分担金及び負担金	338,240	123,159	36.4
使用料及び手数料	653,912	307,927	47.1
国庫支出金	1,542,020	656,442	42.6
県支出金	948,997	134,701	14.2
財産収入	102,987	30,021	29.2
寄附金	500	1,425	285.0
繰入金	19,465	77	0.4
繰越金	317,089	317,090	100.0
諸収入	460,706	122,583	26.6
市 債	1,663,500	0	0.0
合 計	16,930,116	8,395,400	49.6

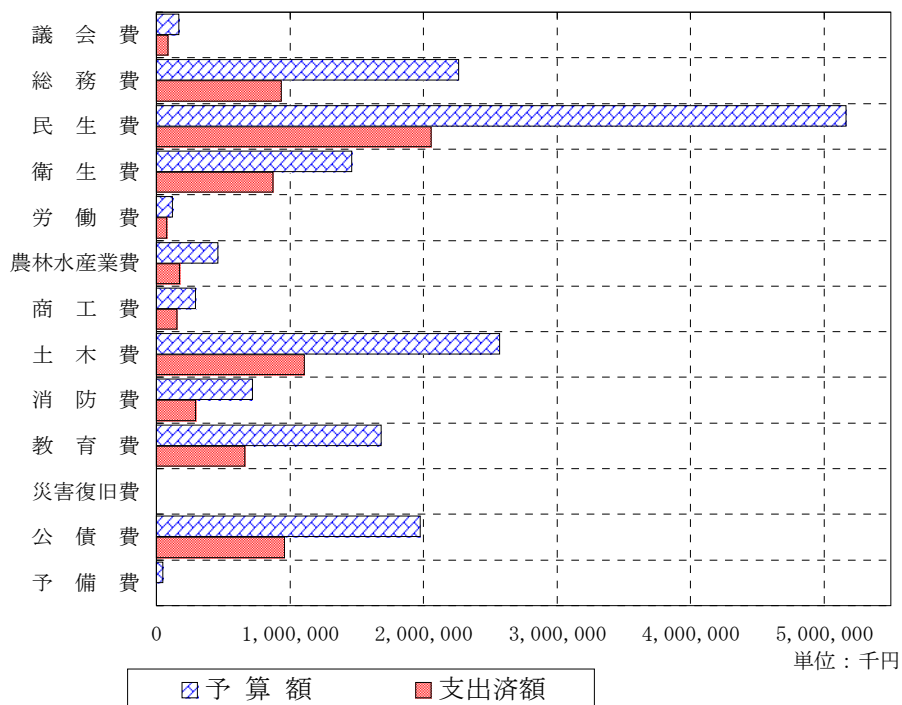
※「基地交付金」は「国有提供施設等所在市町村助成交付金」の略称



一般会計（歳出）

（単位：千円）

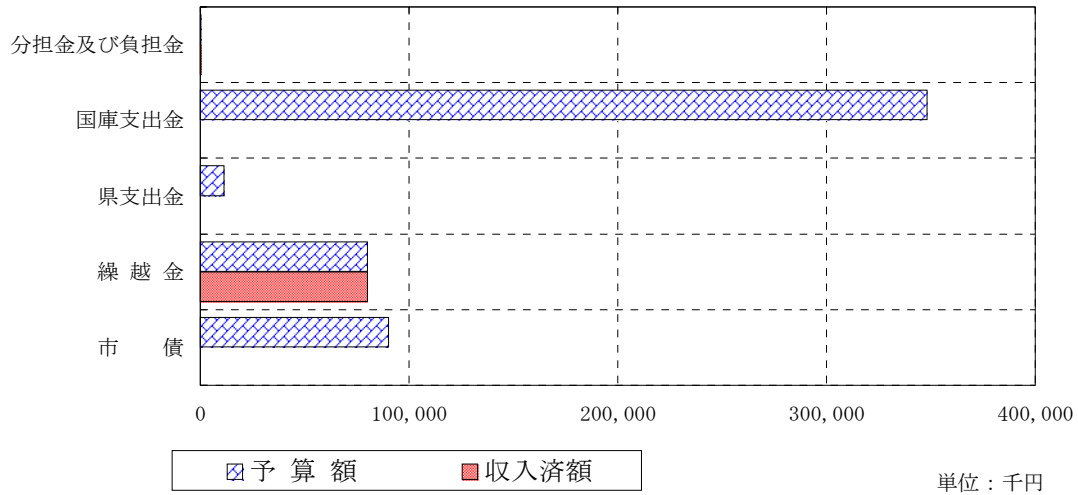
科 目	予 算 額	支 出 済 額	予 算 比 率 %
議 会 費	169,552	84,946	50.1
総 務 費	2,265,558	936,922	41.4
民 生 費	5,164,005	2,057,963	39.9
衛 生 費	1,460,341	872,862	59.8
労 働 費	120,059	78,700	65.6
農 林 水 産 業 費	459,761	172,637	37.5
商 工 費	292,312	151,486	51.8
土 木 費	2,569,079	1,105,696	43.0
消 防 費	720,073	293,111	40.7
教 育 費	1,683,130	663,645	39.4
災 害 復 旧 費	1,000	0	0.0
公 債 費	1,975,569	960,118	48.6
予 備 費	49,677	0	0.0
合 計	16,930,116	7,378,086	43.6



一般会計 繰越明許費 (歳入)

(単位：千円)

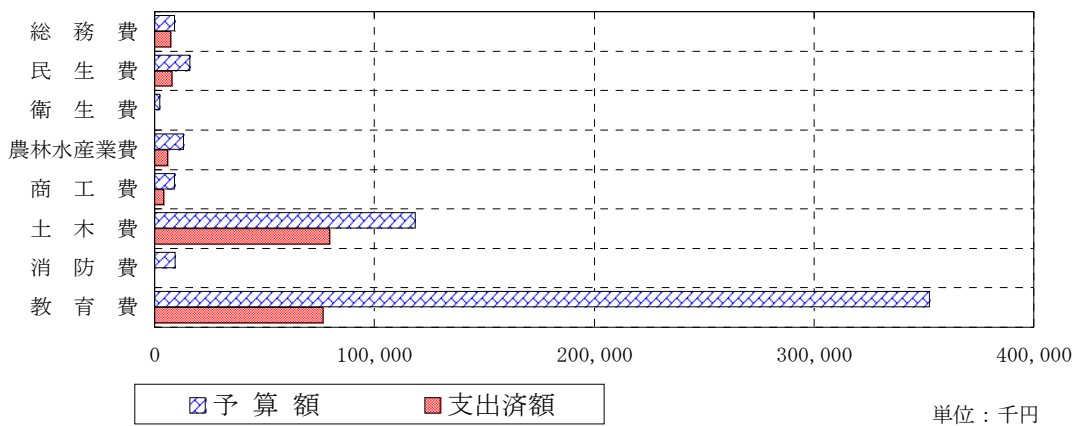
科 目	予 算 額	収入済額	予算比率%
分担金及び負担金	315	198	62.9
国庫支出金	348,184	0	0.0
県支出金	11,220	0	0.0
繰越金	80,125	80,125	100.0
市 債	90,300	0	0.0
合 計	530,144	80,323	15.2



一般会計 繰越明許費 (歳出)

(単位：千円)

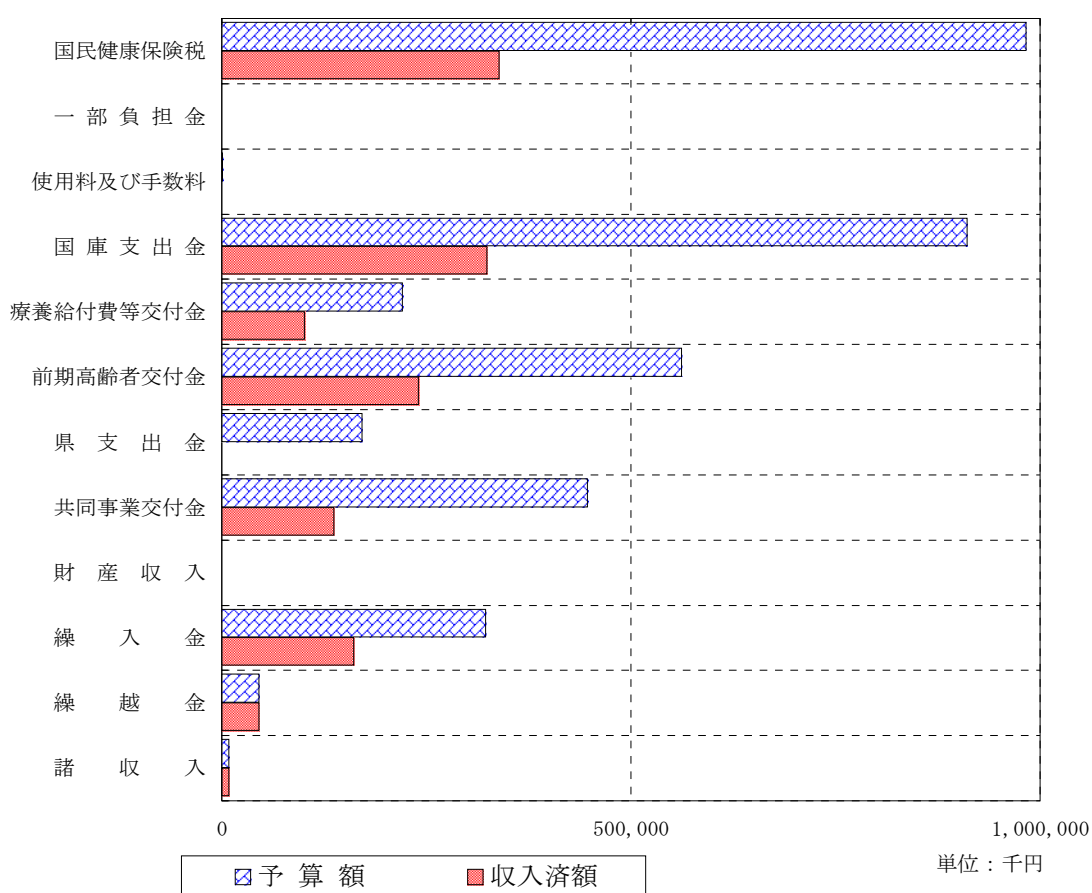
科 目	予 算 額	支出済額	予算比率%
総務費	8,925	7,350	82.4
民生費	16,094	7,802	48.5
衛生費	2,400	82	3.4
農林水産業費	13,230	5,742	43.4
商工費	9,000	4,000	44.4
土木費	118,427	79,538	67.2
消防費	9,420	0	0.0
教育費	352,648	76,518	21.7
合 計	530,144	181,032	34.1



(2) 国民健康保険特別会計 (歳入)

(単位：千円)

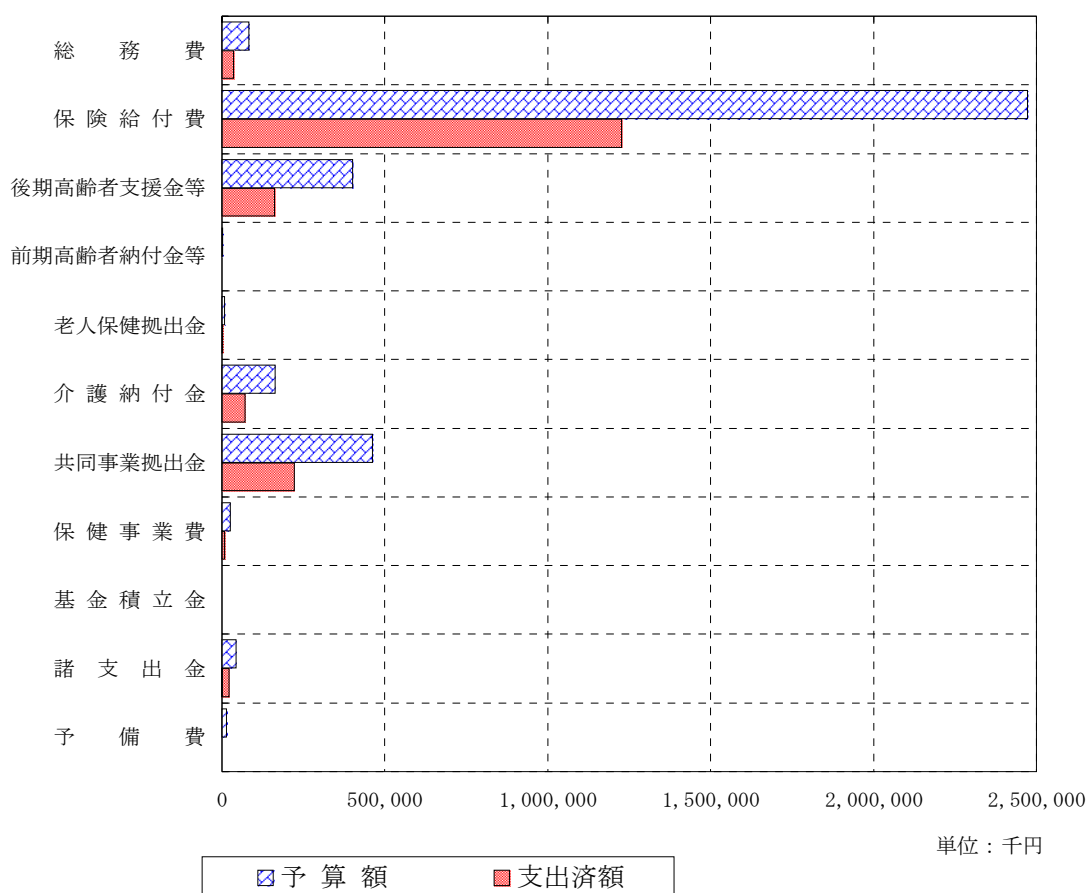
科 目	予 算 額	収入済額	予算比率%
国民健康保険税	982,540	338,990	34.5
一部負担金	4	0	0.0
使用料及び手数料	400	253	63.3
国庫支出金	910,448	323,712	35.6
療養給付費等交付金	220,481	101,275	45.9
前期高齢者交付金	561,549	239,934	42.7
県支出金	171,380	0	0.0
共同事業交付金	447,142	136,555	30.5
財産収入	1	0	0.0
繰入金	322,724	160,980	49.9
繰越金	45,098	45,098	100.0
諸収入	8,266	8,517	103.0
合 計	3,670,033	1,355,314	36.9



国民健康保険特別会計 (歳出)

(単位：千円)

科 目	予 算 額	支 出 済 額	予 算 比 率 %
総 務 費	82,737	35,002	42.3
保 険 給 付 費	2,471,835	1,227,184	49.6
後期高齢者支援金等	400,021	160,694	40.2
前期高齢者納付金等	1,153	276	23.9
老人保健拠出金	7,033	2,348	33.4
介 護 納 付 金	162,721	69,909	43.0
共 同 事 業 拠 出 金	462,220	221,952	48.0
保 健 事 業 費	26,362	8,688	33.0
基 金 積 立 金	1	0	0.0
諸 支 出 金	42,900	21,092	49.2
予 備 費	13,050	0	0.0
合 計	3,670,033	1,747,145	47.6

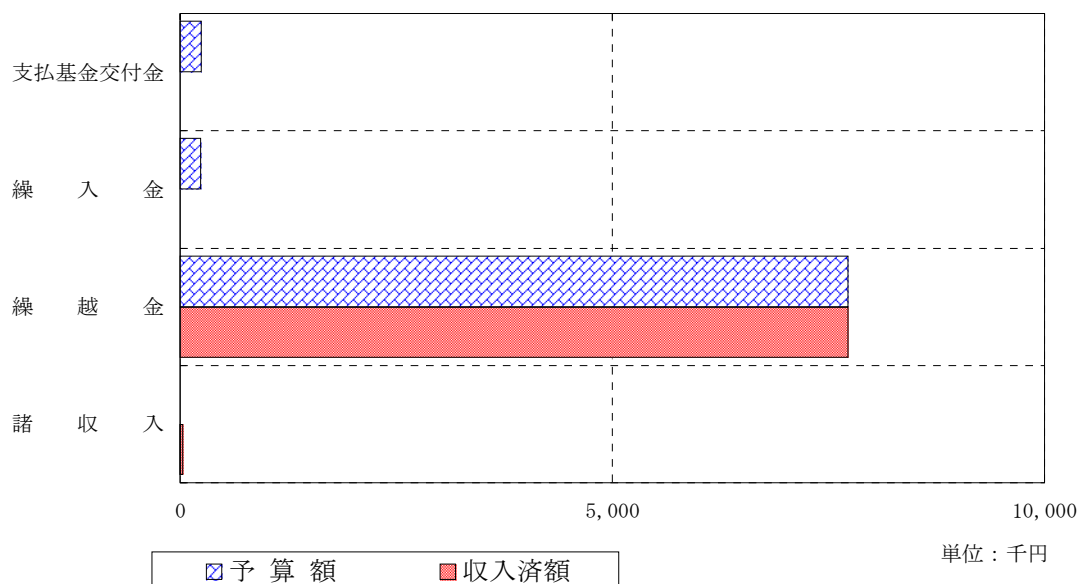




(3) 老人保健特別会計 (歳入)

(単位：千円)

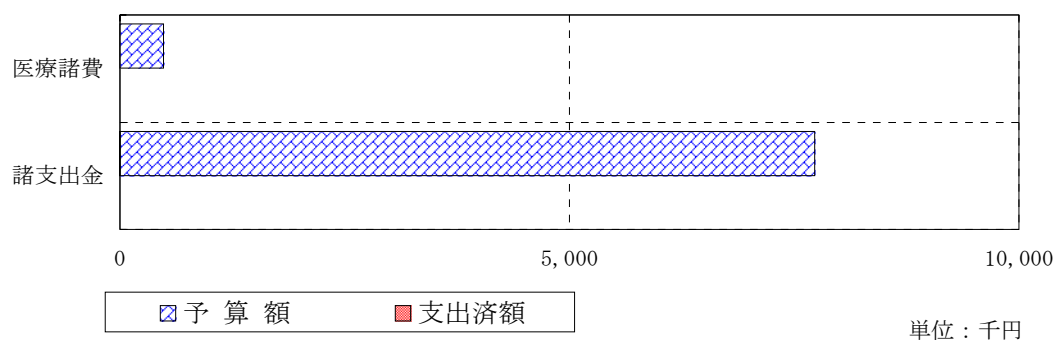
科 目	予 算 額	収入済額	予算比率%
支払基金交付金	244	1	0.4
繰入金	234	0	0.0
繰越金	7,729	7,728	100.0
諸収入	3	33	1,100.0
合 計	8,210	7,762	94.5



老人保健特別会計 (歳出)

(単位：千円)

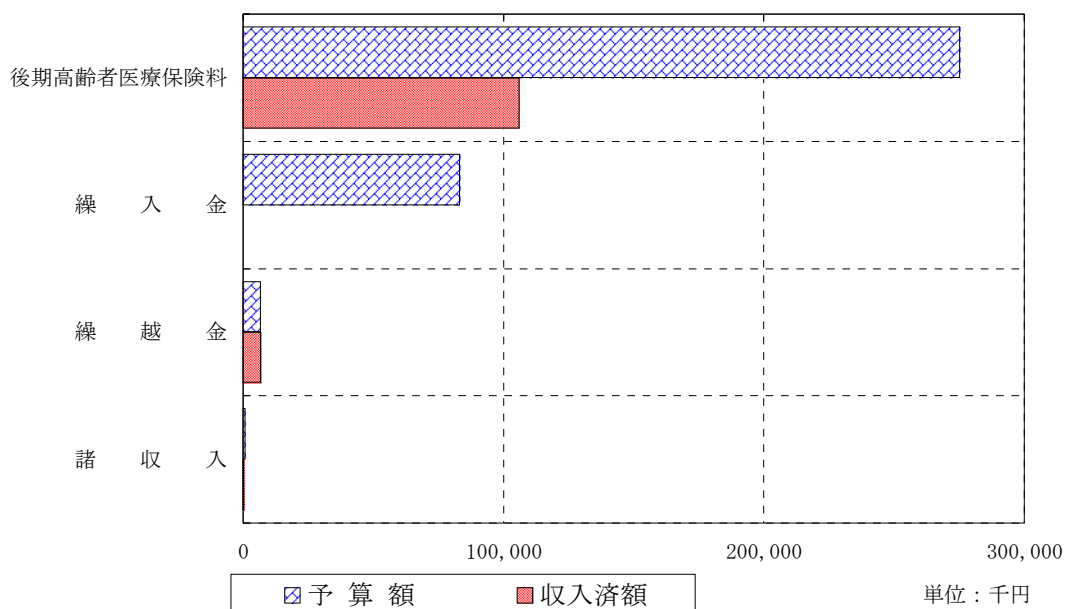
科 目	予 算 額	支出済額	予算比率%
医療諸費	482	0	0.0
諸支出金	7,728	0	0.0
合 計	8,210	0	0.0



(4) 後期高齢者医療特別会計 (歳入)

(単位：千円)

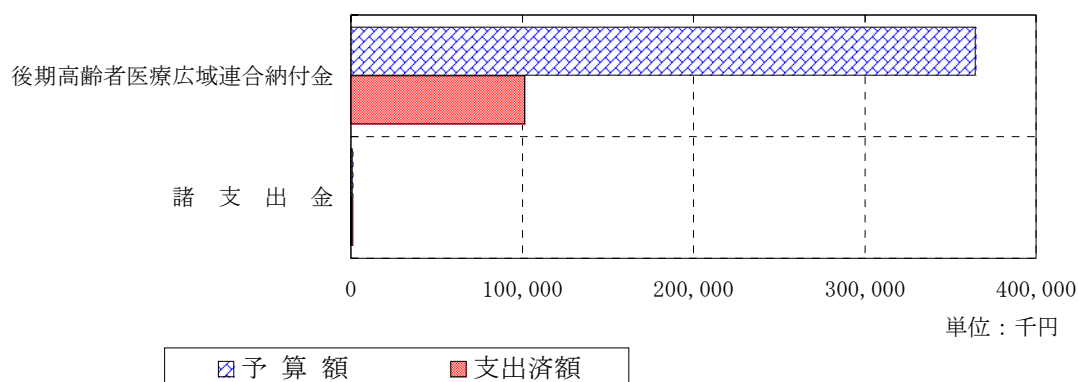
科 目	予 算 額	収入済額	予算比率%
後期高齢者医療保険料	275,050	105,862	38.5
繰入金	83,000	0	0.0
繰越金	6,671	6,670	100.0
諸収入	800	346	43.3
合 計	365,521	112,878	30.9



後期高齢者医療特別会計 (歳出)

(単位：千円)

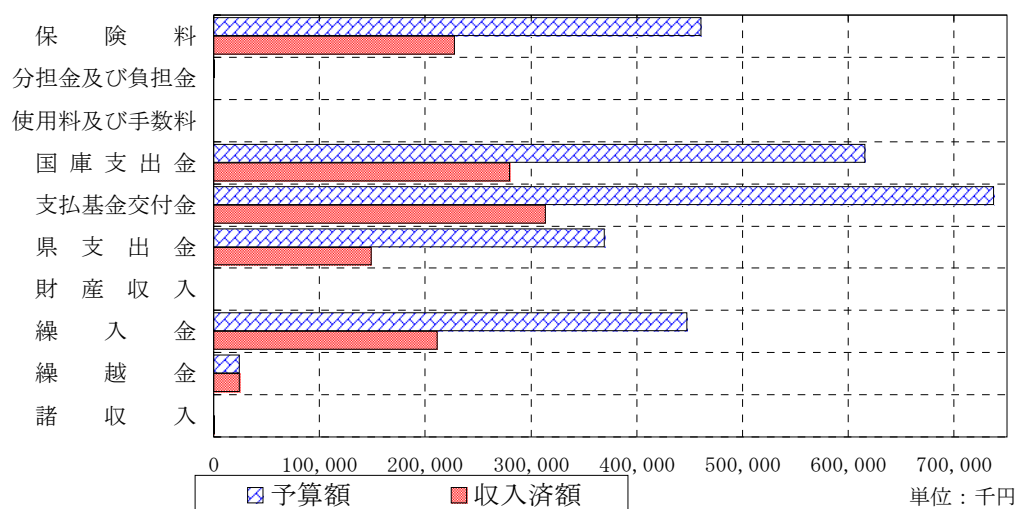
科 目	予 算 額	支出済額	予算比率%
後期高齢者医療広域連合納付金	364,643	101,256	27.8
諸支出金	878	685	78.0
合 計	365,521	101,941	27.9



(5) 介護保険保険事業特別会計 (歳入)

(単位：千円)

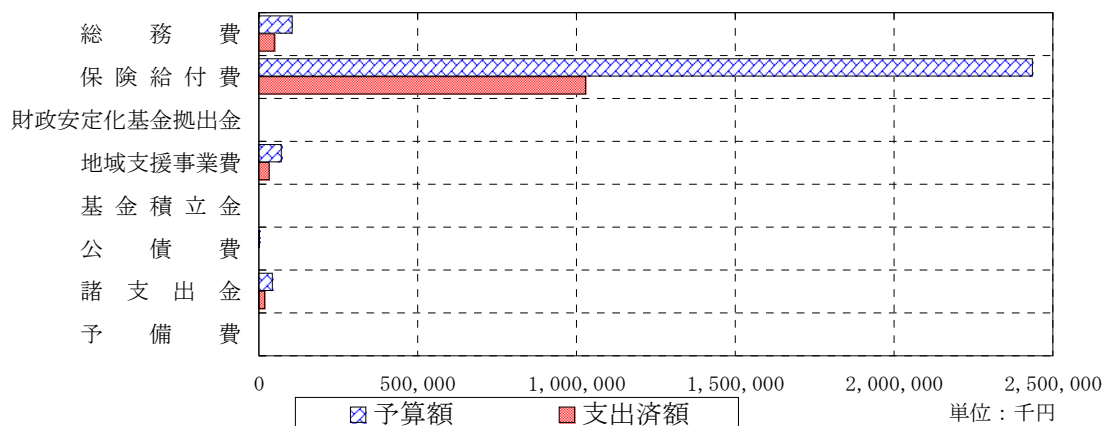
科 目	予 算 額	収入済額	予算比率%
保 險 料	460,637	227,755	49.4
分担金及び負担金	337	45	13.4
使用料及び手数料	50	35	70.0
国庫支出金	615,856	279,828	45.4
支払基金交付金	737,520	313,470	42.5
県支出金	368,969	148,720	40.3
財産収入	141	32	22.7
繰入金	447,130	211,300	47.3
繰越金	24,298	24,299	100.0
諸収入	106	537	506.6
合 計	2,655,044	1,206,021	45.4



介護保険保険事業特別会計 (歳出)

(単位：千円)

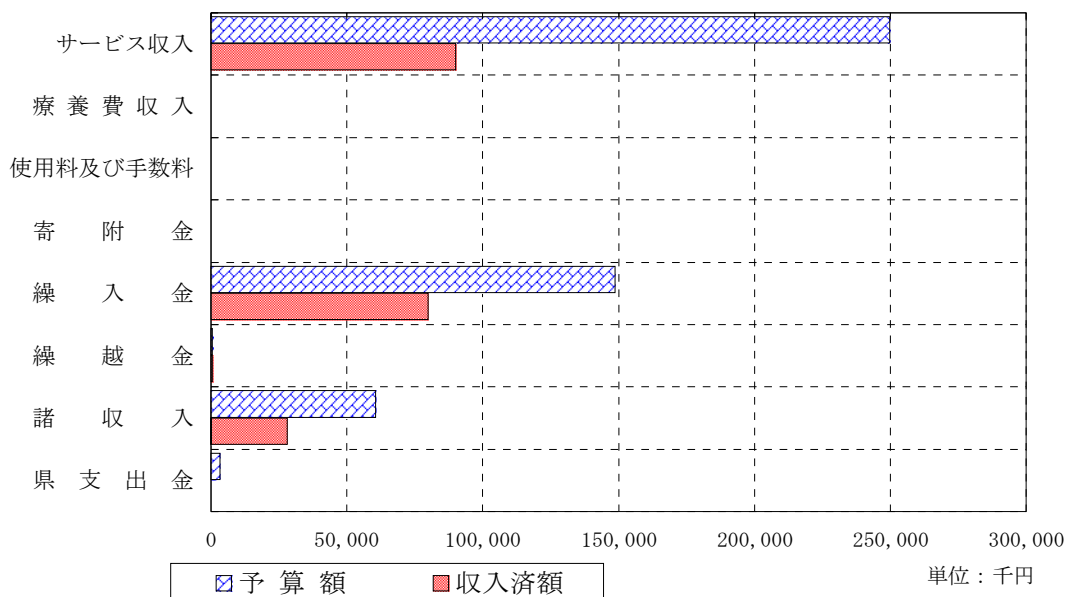
科 目	予 算 額	支出済額	予算比率%
総 務 費	104,072	49,038	47.1
保 險 給 付 費	2,435,756	1,028,268	42.2
財政安定化基金拠出金	1	0	0.0
地域支援事業費	69,702	33,049	47.4
基金積立金	142	32	22.5
公 債 費	2,267	0	0.0
諸 支 出 金	42,104	17,844	42.4
予 備 費	1,000	0	0.0
合 計	2,655,044	1,128,231	42.5



(6) 介護保険サービス事業特別会計 (歳入)

(単位：千円)

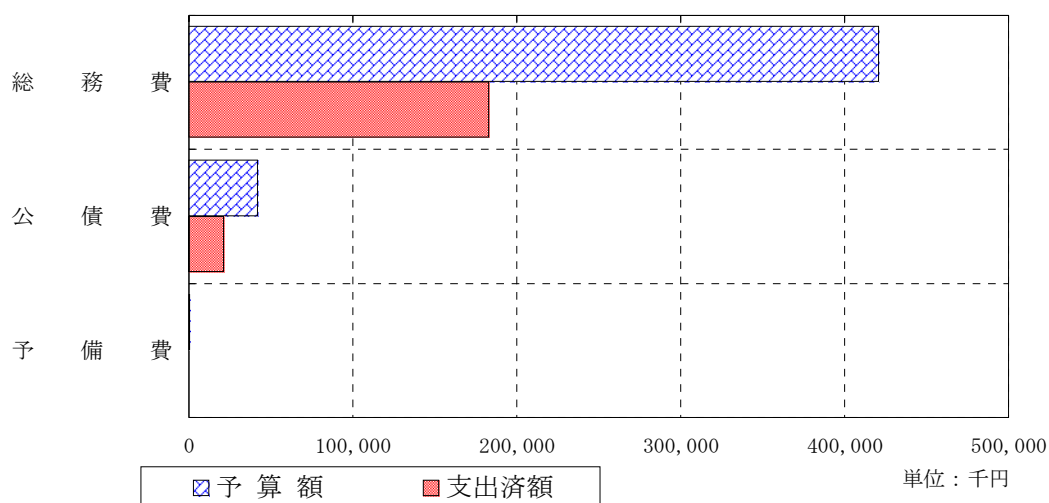
科 目	予 算 額	収入済額	予算比率%
サービス収入	249,911	89,917	36.0
療養費収入	1	0	0.0
使用料及び手数料	84	45	53.6
寄 附 金	1	0	0.0
繰 入 金	148,749	80,000	53.8
繰 越 金	421	421	100.0
諸 収 入	60,543	28,137	46.5
県 支 出 金	3,380	0	0.0
合 計	463,090	198,520	42.9



介護保険サービス事業特別会計 (歳出)

(単位：千円)

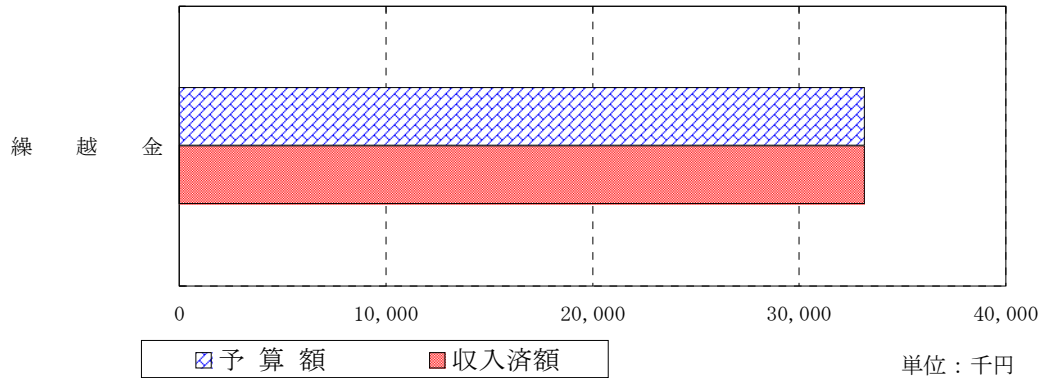
科 目	予 算 額	支出済額	予算比率%
総 務 費	420,669	182,750	43.4
公 債 費	41,921	20,960	50.0
予 備 費	500	0	0.0
合 計	463,090	203,710	44.0



介護サービス事業特別会計 繰越明許費 (歳入)

(単位：千円)

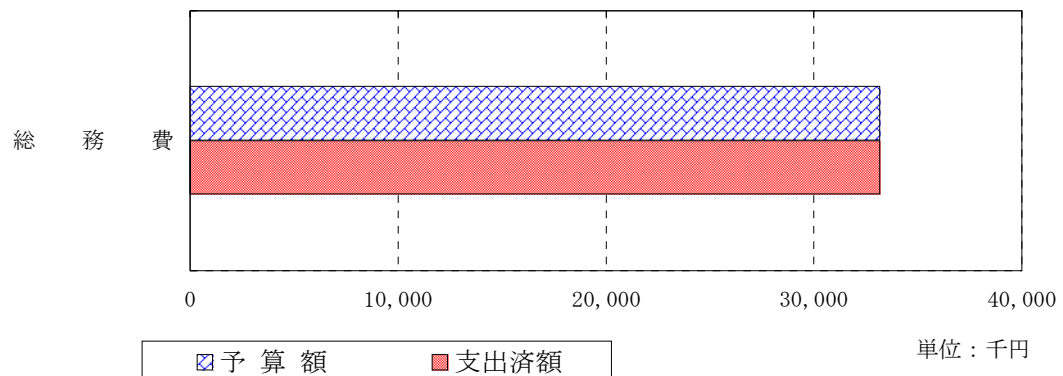
科 目	予 算 額	収入済額	予算比率%
繰 越 金	33,152	33,152	100.0
合 計	33,152	33,152	100.0



介護サービス事業特別会計 繰越明許費 (歳出)

(単位：千円)

科 目	予 算 額	支出済額	予算比率%
総 務 費	33,152	33,152	100.0
合 計	33,152	33,152	100.0



## 2. 市 税 の 状 況

### (1) 住民一人当たりの市税額

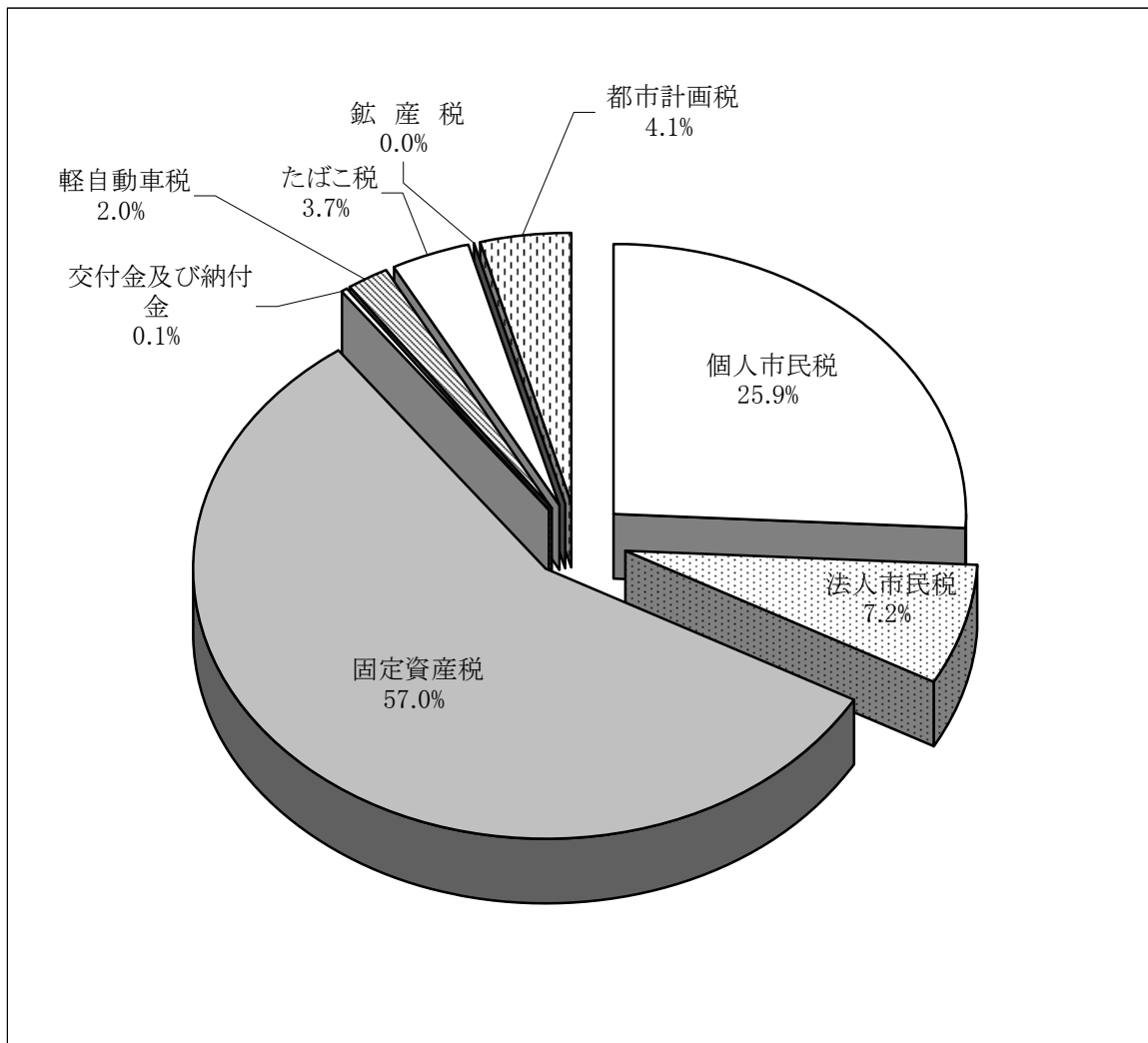
年 度	市 税 額 (円)	人 口 (人)	市税額(円) 人口
平成22年度(現予算)	6,712,700,000	39,759	168,835

人口：平成22年9月30日現在

### (2) 平成22年度現予算における市税の構成

科 目	金 額 (千円)	構成比率 %	備 考
個人市民税	1,741,000	25.9	市 民 税 2,221,500 千円 ( 33.1 % )
法人市民税	480,500	7.2	
固定資産税	3,829,000	57.0	固定資産税 3,836,400 千円 ( 57.1 % )
交付金及び納付金※	7,400	0.1	
軽自動車税	131,900	2.0	
たばこ税	249,500	3.7	
鉦 産 税	1,800	0.0	
都市計画税	271,600	4.1	
合 計	6,712,700	100.0	

※「交付金及び納付金」は「国有資産等所在市町村交付金及び納付金」の略である。



### 3. 市有財産の状況

平成22年9月30日現在

種別	数量・金額	内 容		
土地	1,706,087㎡	庁舎	30,574㎡ 学 校	296,225㎡
		公営住宅	79,020㎡ その他公共施設	527,634㎡
		宅地・建物	107,427㎡ 山林等	663,096㎡
		田畑等	2,111㎡	
建物	175,332㎡	庁舎	12,051㎡ 学 校	62,463㎡
		公営住宅	24,256㎡ その他公共施設	71,923㎡
		宅地・建物	4,639㎡	
出資及び 出捐金	440,337,000円	大阪湾広域臨海環境整備センター出資金		300,000円
		やしろ商業開発株式会社出資金		10,000,000円
		(株)夢街人とうじょう出資金		10,000,000円
		兵庫県農業信用基金協会出資金		5,590,000円
		(社)兵庫みどり公社出資金		8,910,000円
		地方公共団体金融機構出資金		4,800,000円
		社町森林組合出資金		34,000円
		兵庫県信用保証協会出捐金		27,133,000円
		(財)暴力団追放兵庫県民センター出捐金		2,040,000円
		(財)兵庫県人権啓発協会出捐金		1,100,000円
		(財)兵庫県環境クリエイトセンター出捐金		2,140,000円
		(財)兵庫県雇用開発協会出捐金		129,000円
		職業訓練法人西脇地域職業訓練協会出捐金		1,500,000円
		(財)北播磨地場産業開発機構出捐金		216,000円
		地域産業育成支援基金出捐金		1,440,000円
		(財)兵庫県営林緑化労働基金出捐金		575,000円
		(社)兵庫みどり公社出捐金		180,000円
(財)兵庫県まちづくり技術センター出捐金		3,160,000円		
(財)砂防フロンティア整備推進機構出捐金		90,000円		
(財)リバーフロント整備センター出捐金		1,000,000円		
(財)加東文化振興財団出捐金		360,000,000円		
貸付金	127,642,575円	西日本旅客鉄道(株)貸付金		76,800,000円
		住宅改修資金貸付金		2,282,300円
		住宅建設資金貸付金		48,560,275円
基金 ※①	7,653,493,506円 (12,272㎡)	財政調整基金	現金	2,529,556,720円
			債券	1,379,672,670円
		減債基金	現金	382,031,556円
		公共施設整備基金	現金	574,330,256円
		国際交流基金	現金	95,264,521円
		地域振興基金	現金	6,468,627円
			債券	1,289,871,000円
		地域情報化基金	現金	102,908,370円
		福祉基金	現金	494,919,011円
			債券	321,129,697円
		やしろ鴨川の郷基金	現金	8,199,748円
		災害対策基金	現金	100,137,982円
		土地開発基金	現金	279,474,605円
	土地	12,272㎡		
国民健康保険財政調整基金	現金	47,000,750円		
介護保険給付費準備基金	現金	30,466,839円		
介護従事者処遇改善臨時特例基金	現金	12,061,154円		

※①基金の運用状況を別紙掲載

基金の運用状況

(単位：円)

種 別	22年9月末現在残高	基金に占める割合(%)	22年度中(9月末)の運用収入
現金	4,662,820,139	60.92	9,457,900
定期性預金	4,548,209,987	59.42	9,275,825
その他の預金	114,610,152	1.50	182,075
債券等	2,990,673,367	39.08	15,339,182
国債	109,975,670	1.44	1,117,373
地方債	1,759,553,000	22.99	8,233,000
円建外債	191,144,697	2.50	1,545,000
ユーロ円債	550,000,000	7.19	1,558,196
金銭信託	380,000,000	4.96	2,885,613
合 計	7,653,493,506	100.00	24,797,082

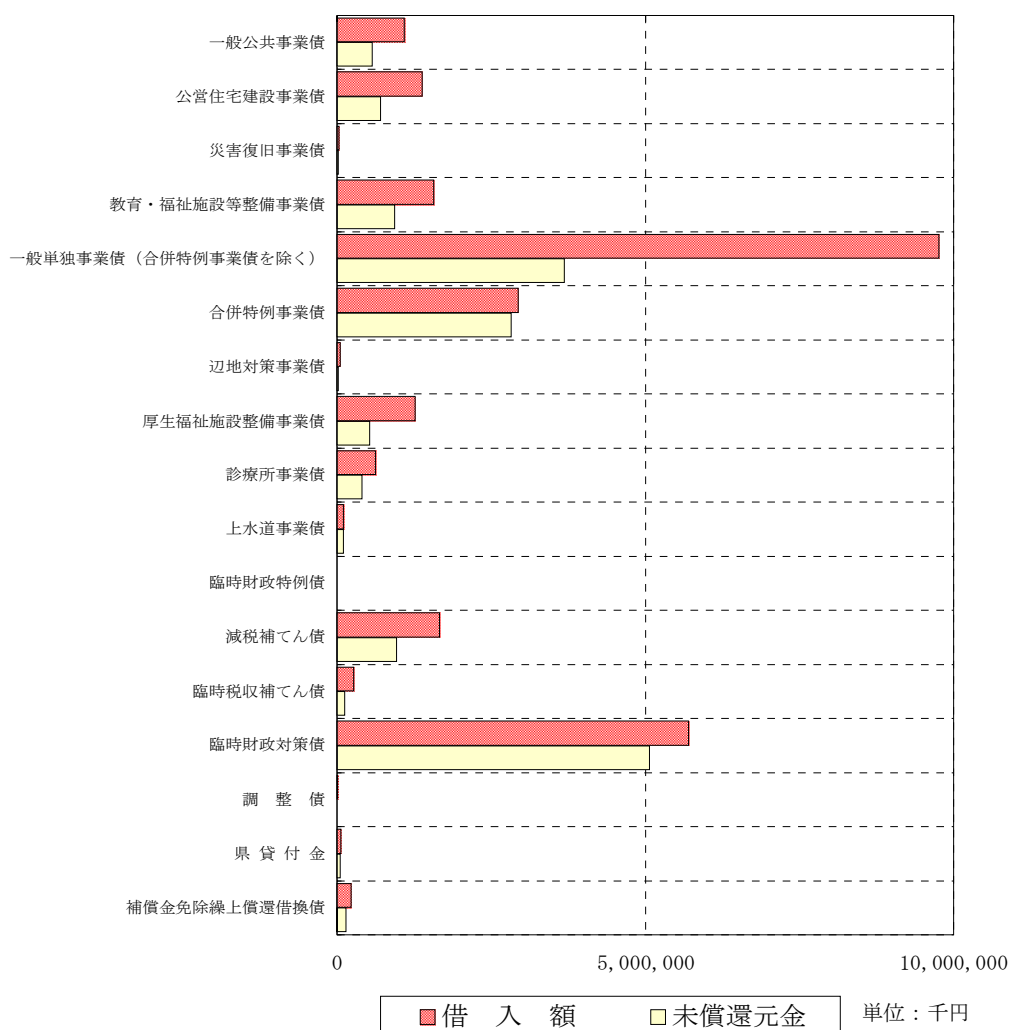


#### 4. 借入金の状況

(1) 平成22年9月30日現在の借入金現在高  
一般会計

(単位：千円)

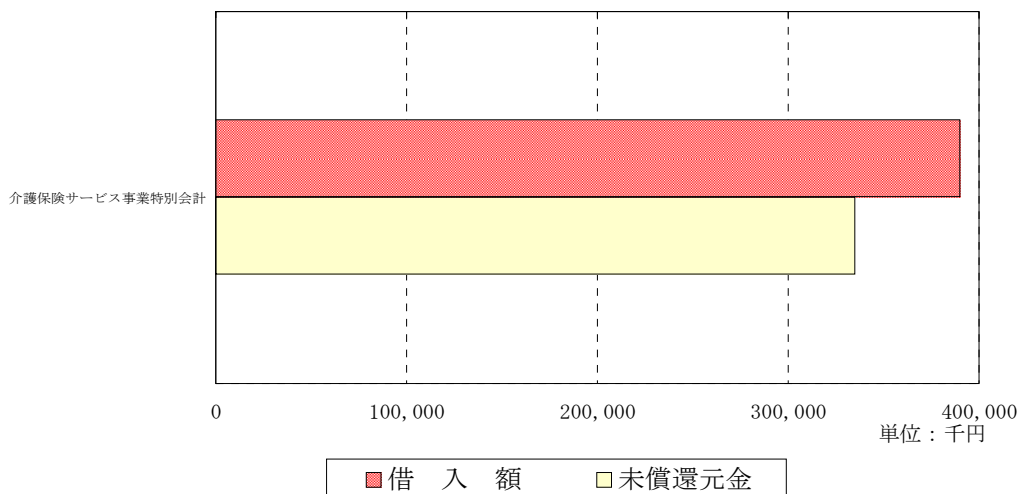
科 目	借 入 額	未償還元金	件数
一般公共事業債	1,093,500	569,684	75
公営住宅建設事業債	1,380,400	708,823	31
災害復旧事業債	26,400	15,940	5
教育・福祉施設等整備事業債	1,569,500	935,092	34
一般単独事業債（合併特例事業債を除く）	9,763,545	3,687,169	161
合併特例事業債	2,934,800	2,826,703	34
辺地対策事業債	48,100	19,232	3
厚生福祉施設整備事業債	1,262,800	527,122	8
診療所事業債	620,800	406,008	2
上水道事業債	103,500	99,454	4
臨時財政特例債	4,600	794	1
減税補てん債	1,664,500	966,695	36
臨時税収補てん債	274,500	129,326	5
臨時財政対策債	5,703,800	5,064,530	28
調 整 債	12,000	2,844	2
県 貸 付 金	59,700	55,180	3
補償金免除繰上償還借換債	227,500	142,210	23
合 計	26,749,945	16,156,806	455



## 特別会計

(単位：千円)

科 目	借 入 額	未償還元金	件数
介護保険サービス事業特別会計	389,900	334,824	1
合 計	389,900	334,824	1



### (2) 住民一人当たりの借入金残高

	H22.9末 借入金残高 (千円)	住民一人 当たりの額 (円)	人口 (人)
一般会計	16,156,806	406,369	39,759
特別会計	334,824	8,421	
計	16,491,630	414,790	

人口：平成22年9月30日の住民基本台帳人口

### (3) 一時借入金残高

	H22.9末 一時借入金残高 (千円)	住民一人 当たりの額 (円)	人口 (人)
一般会計	0	0	39,759
特別会計	0	0	
計	0	0	

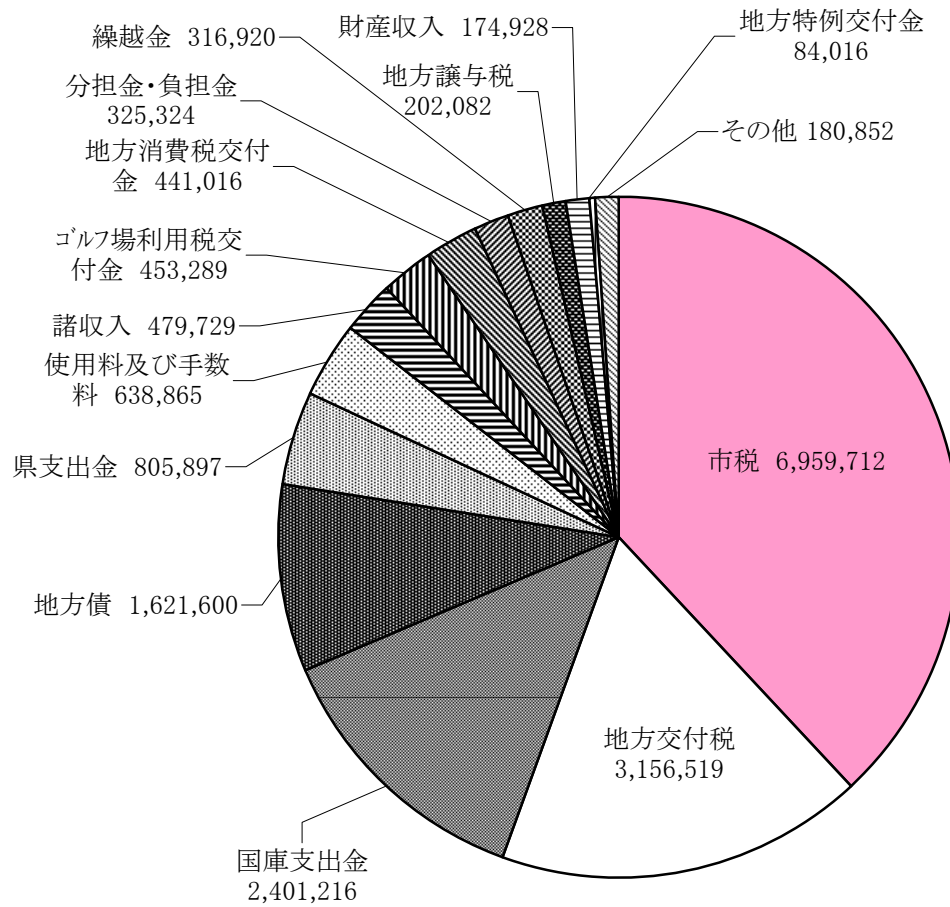
人口：平成22年9月30日の住民基本台帳人口

## 5. 平成21年度 歳入歳出決算額

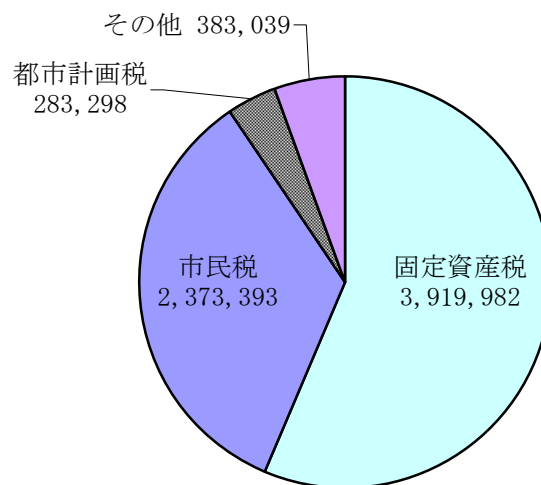
### (1) 一般会計

歳入 18,241,965 千円

(単位：千円)



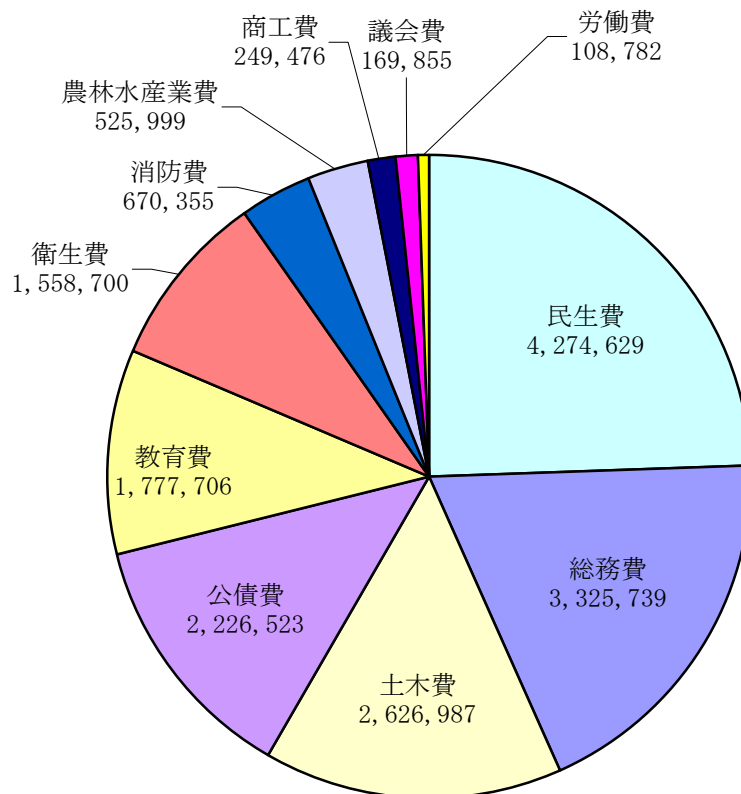
市税の内訳 6,959,712 千円



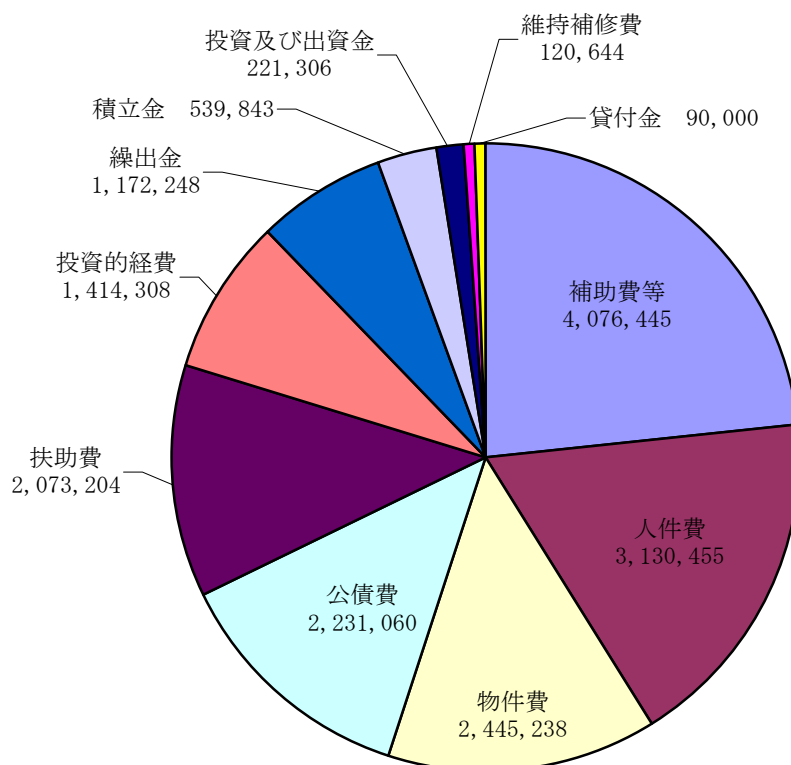
歳出 17,514,751 千円

(目的別)

(単位：千円)



(性質別)



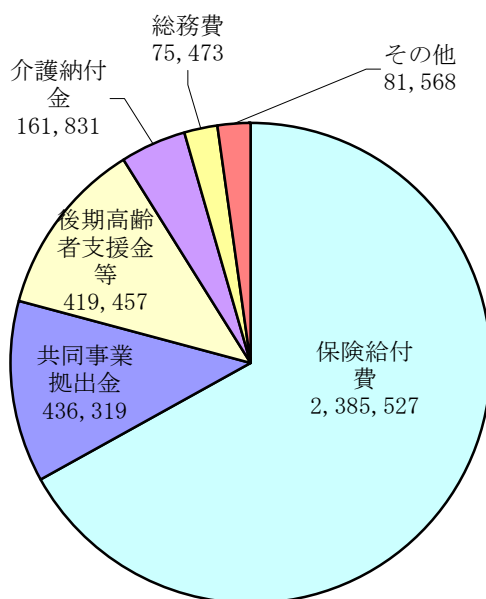
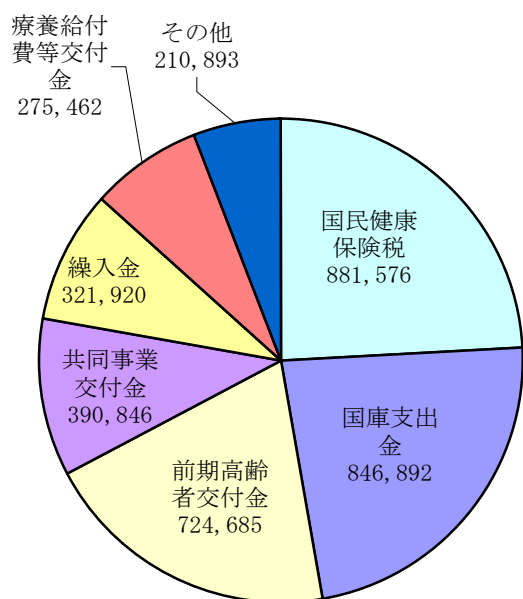
歳入歳出差引残額 727,214 千円

## (2) 国民健康保険特別会計

(単位：千円)

歳入 3,652,274千円

歳出 3,560,175千円



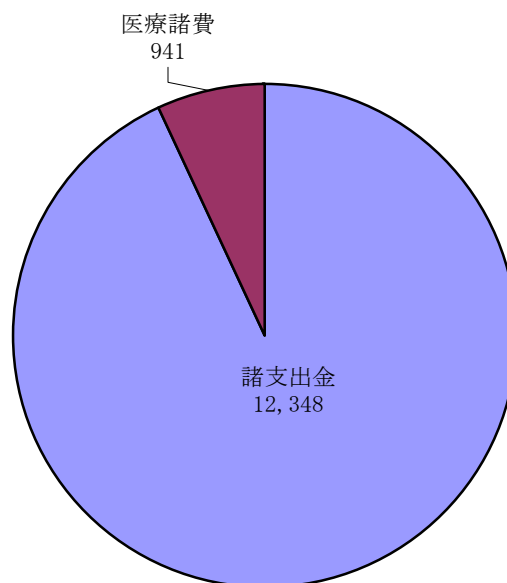
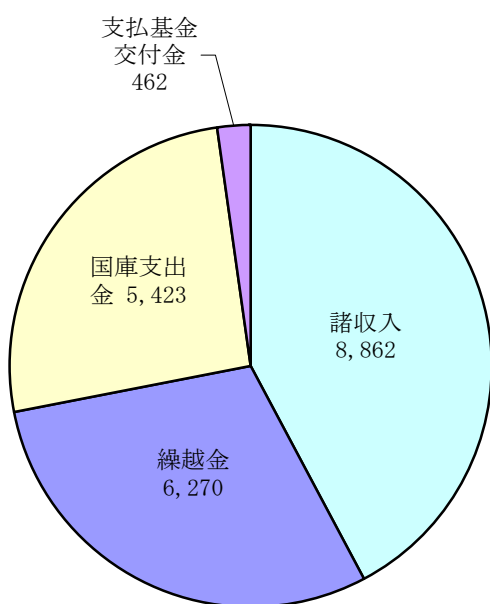
歳入歳出差引残額

92,099千円

## (3) 老人保健特別会計

歳入 21,017千円

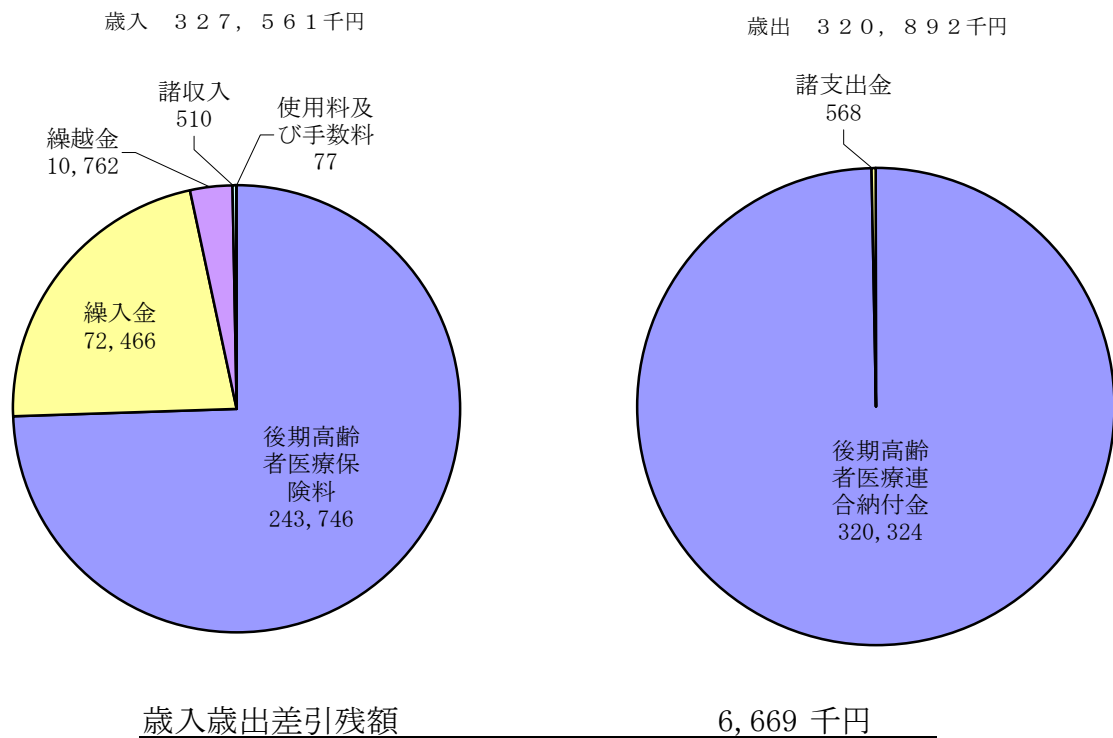
歳出 13,289千円



歳入歳出差引残額

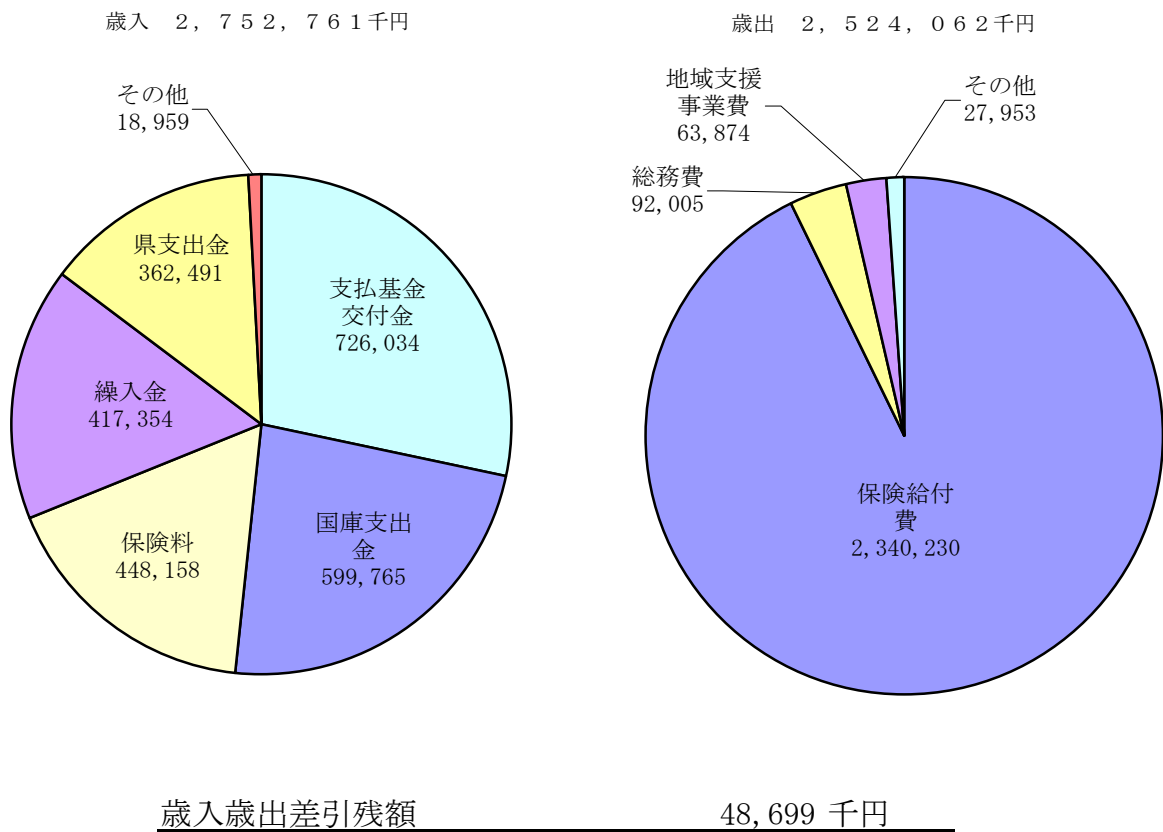
7,728千円

(4) 後期高齢者医療特別会計



(5) 介護保険保険事業特別会計

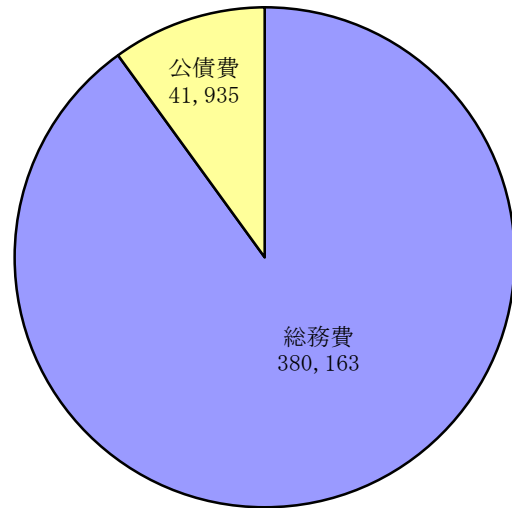
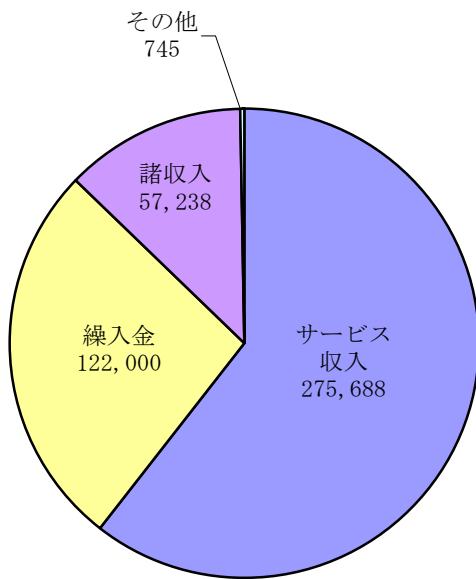
(単位：千円)



(6) 介護保険サービス事業特別会計

歳入 455,671千円

歳出 422,098千円



歳入歳出差引残額

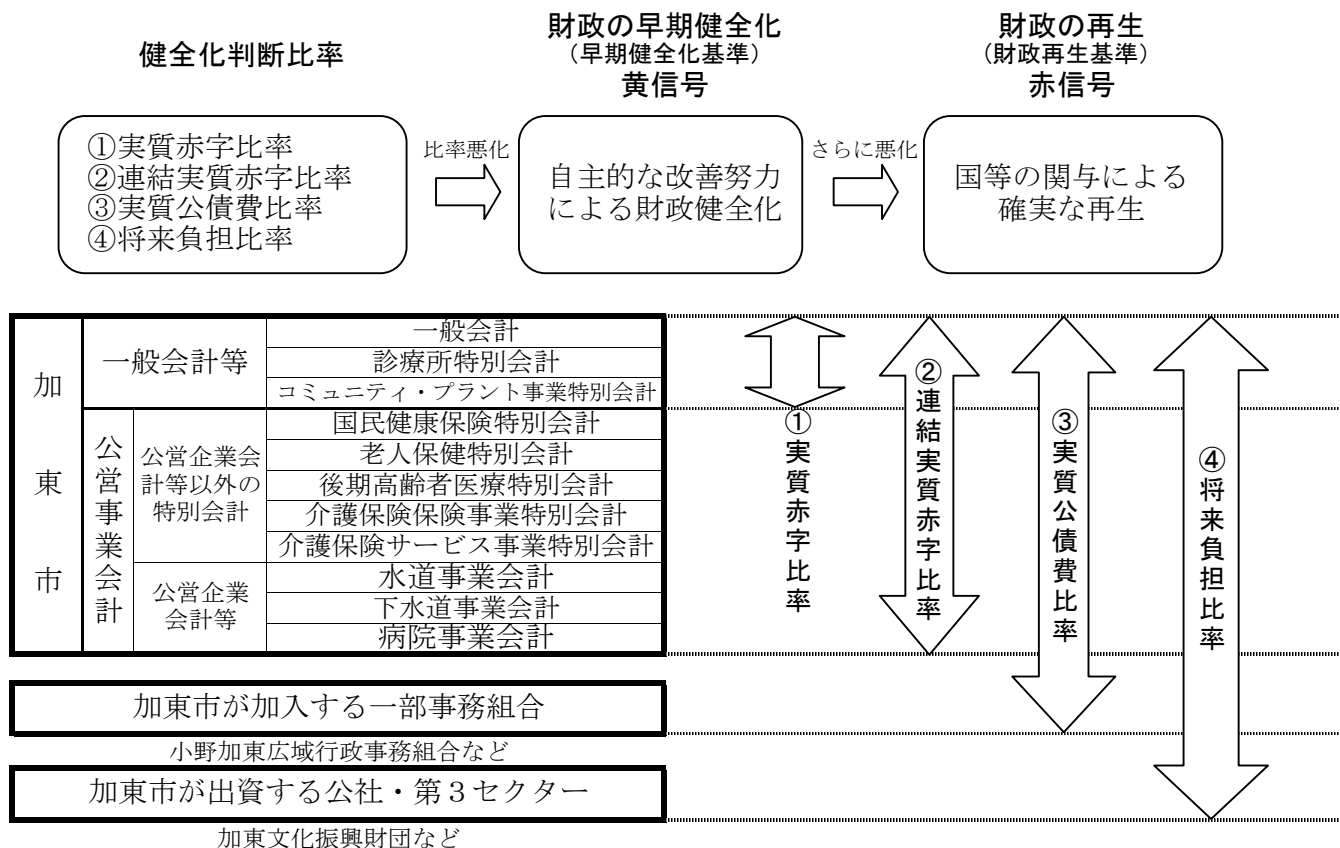
33,573 千円

## 6. 平成21年度 財政健全化判断比率

地方公共団体の財政の健全化に関する法律（平成19年法律第94号）

### I 健全化判断比率の公表等

○地方公共団体（都道府県、市町村及び特別区）は、毎年度、以下の健全化判断比率を監査委員の審査に付した上で、議会に報告し、公表することが、平成20年度より義務づけられました。



健全化判断比率	早期健全化基準	財政再生基準	加東市
<b>①実質赤字比率</b> 形式的には黒字であっても、翌年度の収入をその年度に繰り上げていたり、その年度に支払うべきものを翌年度に繰り延べしているなどして実質的には赤字の状態を実質赤字と言います。 一般会計等における実質赤字が、財政規模に対してどれくらいの割合になっているかを示す比率です。	13.15%	20.0%	— 該当しない
<b>②連結実質赤字比率</b> 一般会計等のほか、水道会計など市の全ての会計を合計した結果、実質赤字が生じている状態が連結実質赤字です。 財政規模に対する連結実質赤字の割合が連結実質赤字比率です。	18.15%	40.0%	— 該当しない
<b>③実質公債費比率</b> 道路建設などの資金として借りた地方債（自治体の借金）を償還するのが公債費です。 一般会計で負担する特別会計の公債費も含めた額が、財政規模に対してどのくらいの割合になっているか示すのが実質公債費比率で、過去3年間の比率の平均により算出します。	25.0%	35.0%	19.2%
<b>④将来負担比率</b> 加東市の会計で負担する公債費のほか、一部事務組合や市が出資する第3セクターなどの負債のうち本市が将来的に負担すべき金額から、基金などの貯蓄や歳入の見込まれる財源見込みを差し引いたものが、財政規模に対してどれくらいの割合になっているかを示すのが、将来負担率です。	350.0%		64.6%