

# 財 政 事 情 公 表



平成 2 4 年 1 1 月 3 0 日

兵 庫 県 加 東 市



## ま え が き

財政事情の公表については、「加東市財政事情の作成及び公表に関する条例」第2条第1項の規定により年2回（上半期及び下半期）公表することとしており、本市の財政状況について市民の皆様に報告するものです。今回の公表では平成24年度上半期、即ち平成24年4月1日から平成24年9月30日までの予算の執行状況及び財産の現状並びに平成23年度決算の概要等について報告いたします。

平成24年11月30日

加東市長 安 田 正 義

# 目 次

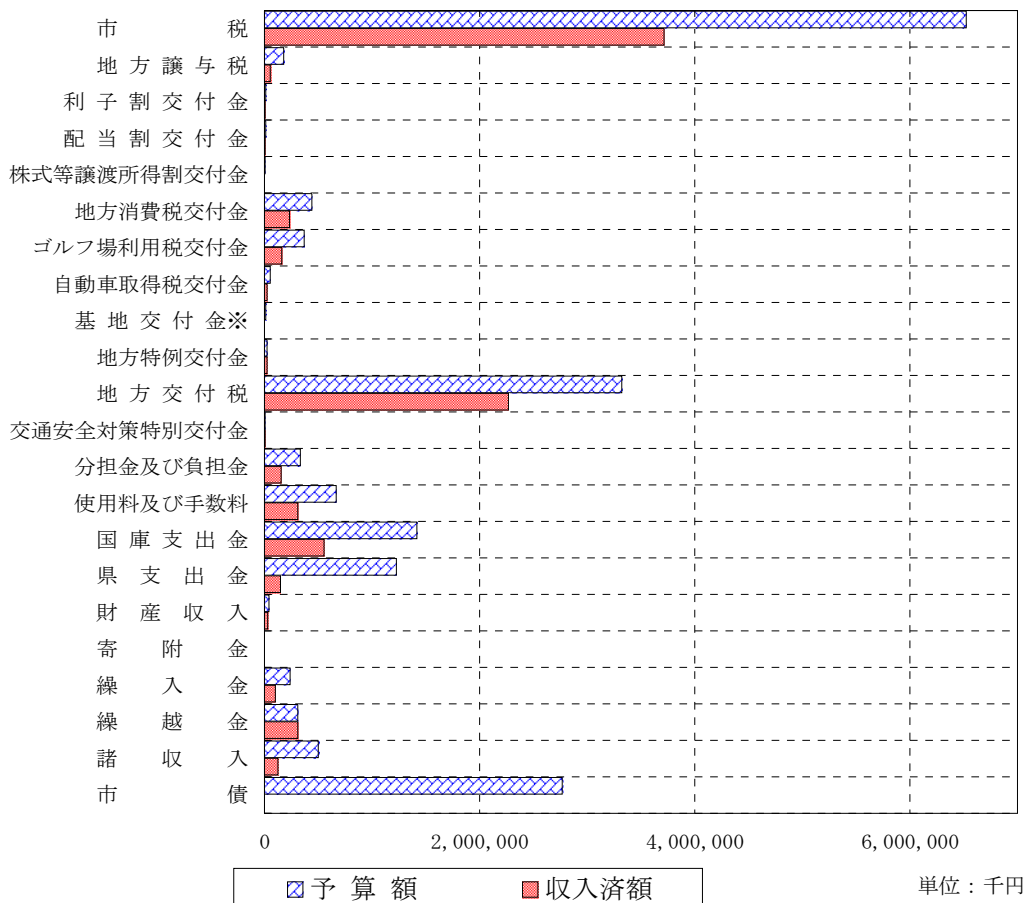
1. 平成24年度予算執行状況	
(1) 一般会計	1
(2) 国民健康保険特別会計	4
(3) 後期高齢者医療特別会計	6
(4) 介護保険保険事業特別会計	7
(5) 介護保険サービス事業特別会計	9
2. 市税の状況	
(1) 住民一人当たりの市税額	10
(2) 平成24年度現予算における市税の構成	10
3. 市有財産の状況	11
4. 借入金の状況	
(1) 平成24年9月30日現在の借入金現在高	13
(2) 住民一人当たりの借入金残高	14
(3) 一時借入金残高	14
5. 平成23年度 歳入歳出決算額	15
6. 平成23年度 財政健全化判断比率	19

1. 平成24年度 予算執行状況  
(1) 一般会計 (歳入)

(単位：千円)

科 目	予 算 額	収入済額	予算比率%
市 税	6,525,200	3,715,556	56.9
地方譲与税	176,000	54,470	30.9
利子割交付金	12,000	5,825	48.5
配当割交付金	10,000	5,003	50.0
株式等譲渡所得割交付金	3,000	0	0.0
地方消費税交付金	442,000	234,978	53.2
ゴルフ場利用税交付金	368,000	158,336	43.0
自動車取得税交付金	54,000	22,686	42.0
基地交付金※	13,000	0	0.0
地方特例交付金	21,000	23,878	113.7
地方交付税	3,320,000	2,270,742	68.4
交通安全対策特別交付金	7,000	3,825	54.6
分担金及び負担金	335,866	156,190	46.5
使用料及び手数料	664,848	310,243	46.7
国庫支出金	1,418,589	550,940	38.8
県支出金	1,224,079	148,145	12.1
財産収入	44,128	28,646	64.9
寄附金	200	240	120.0
繰入金	240,739	100,000	41.5
繰越金	311,836	311,836	100.0
諸収入	499,313	122,938	24.6
市 債	2,767,800	0	0.0
合 計	18,458,598	8,224,477	44.6

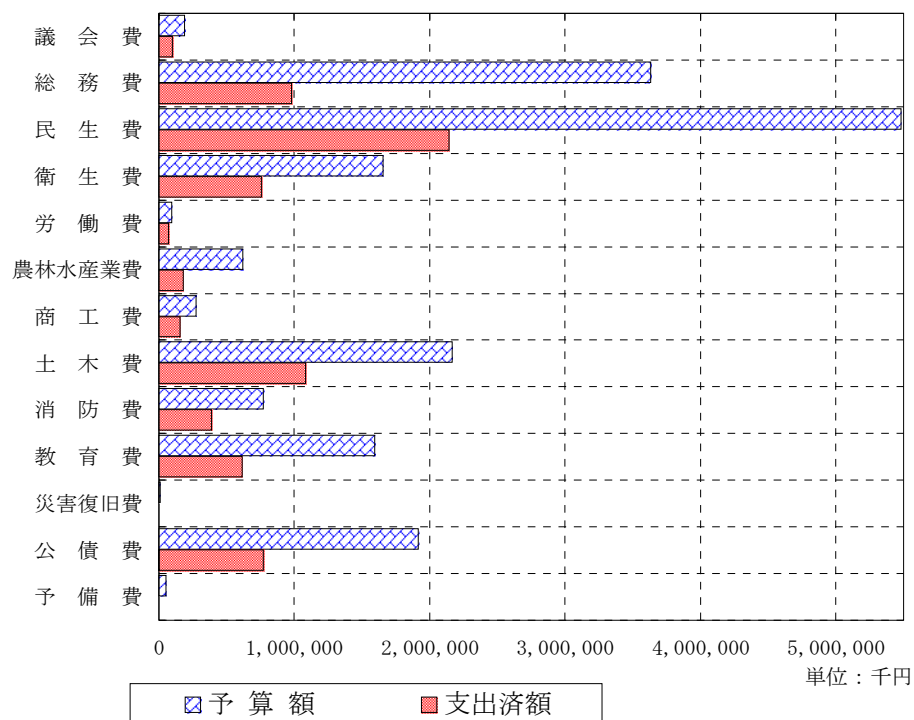
※「基地交付金」は「国有提供施設等所在市町村助成交付金」の略称



一般会計（歳出）

(単位：千円)

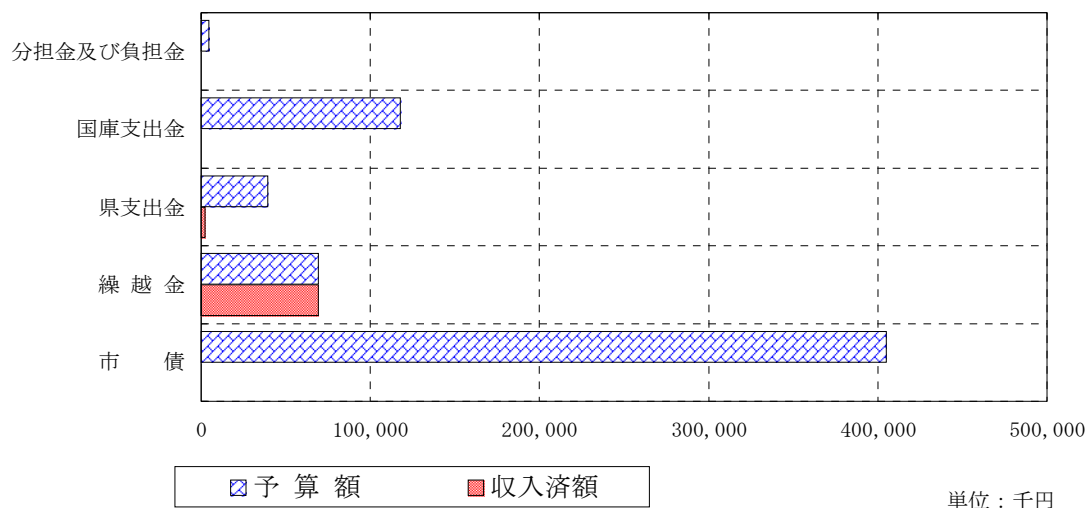
科 目	予 算 額	支 出 済 額	予 算 比 率 %
議 会 費	188,614	100,644	53.4
総 務 費	3,633,643	978,073	26.9
民 生 費	5,480,545	2,143,498	39.1
衛 生 費	1,656,376	754,371	45.5
労 働 費	94,247	73,120	77.6
農 林 水 産 業 費	621,219	177,847	28.6
商 工 費	275,162	154,835	56.3
土 木 費	2,167,442	1,082,321	49.9
消 防 費	769,100	388,605	50.5
教 育 費	1,591,625	614,818	38.6
災 害 復 旧 費	11,306	2,205	19.5
公 債 費	1,915,675	771,354	40.3
予 備 費	53,644	0	0.0
合 計	18,458,598	7,241,691	39.2



一般会計 繰越明許費 (歳入)

(単位：千円)

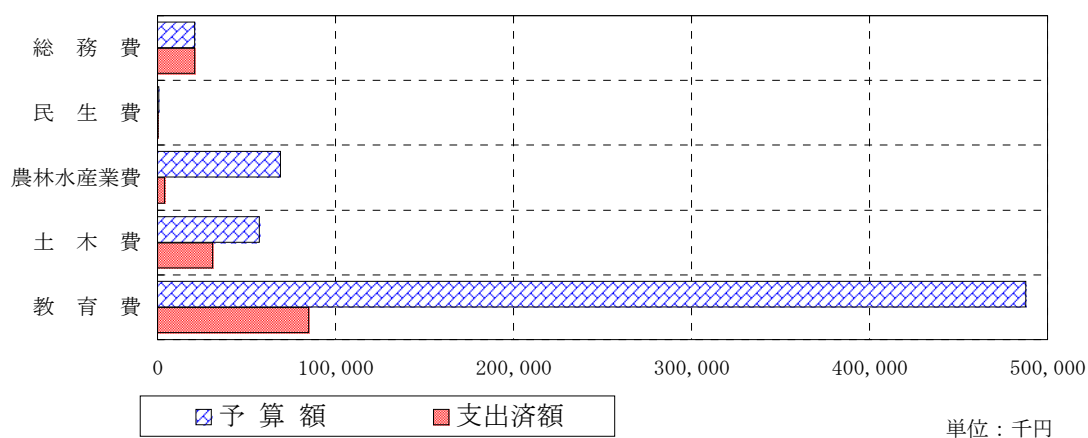
科 目	予 算 額	収入済額	予算比率%
分担金及び負担金	4,550	0	0.0
国庫支出金	117,897	0	0.0
県支出金	39,330	2,280	5.8
繰越金	69,196	69,196	100.0
市 債	404,900	0	0.0
合 計	635,873	71,476	11.2



一般会計 繰越明許費 (歳出)

(単位：千円)

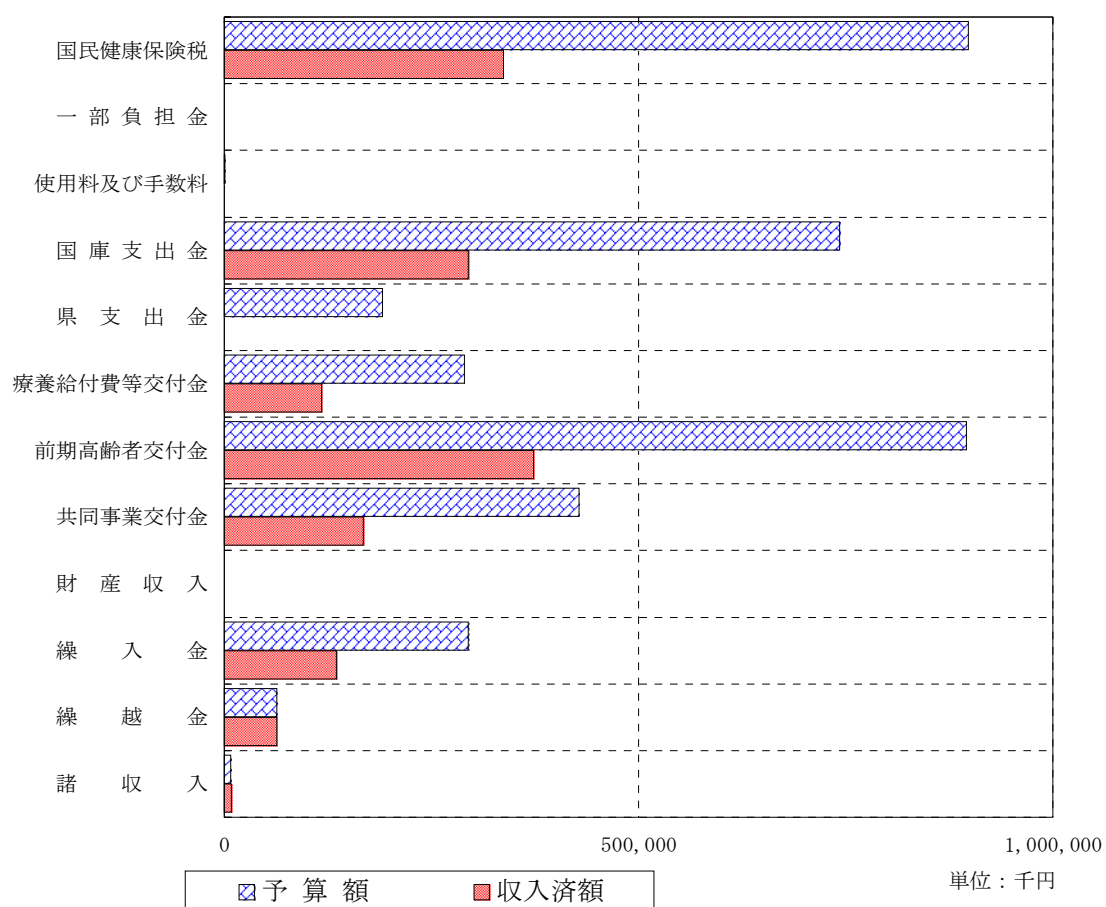
科 目	予 算 額	支出済額	予算比率%
総務費	21,000	21,000	100.0
民生費	672	428	63.7
農林水産業費	69,000	4,000	5.8
土木費	57,256	30,943	54.0
教育費	487,945	85,037	17.4
合 計	635,873	141,408	22.2



(2) 国民健康保険特別会計 (歳入)

(単位：千円)

科 目	予 算 額	収入済額	予算比率%
国民健康保険税	898,280	336,992	37.5
一部負担金	4	0	0.0
使用料及び手数料	400	232	58.0
国庫支出金	742,282	294,598	39.7
県支出金	191,171	0	0.0
療養給付費等交付金	289,863	117,387	40.5
前期高齢者交付金	895,413	373,095	41.7
共同事業交付金	427,990	167,410	39.1
財産収入	50	0	0.0
繰入金	294,320	135,240	45.9
繰越金	63,278	63,279	100.0
諸収入	7,569	8,616	113.8
合 計	3,810,620	1,496,849	39.3

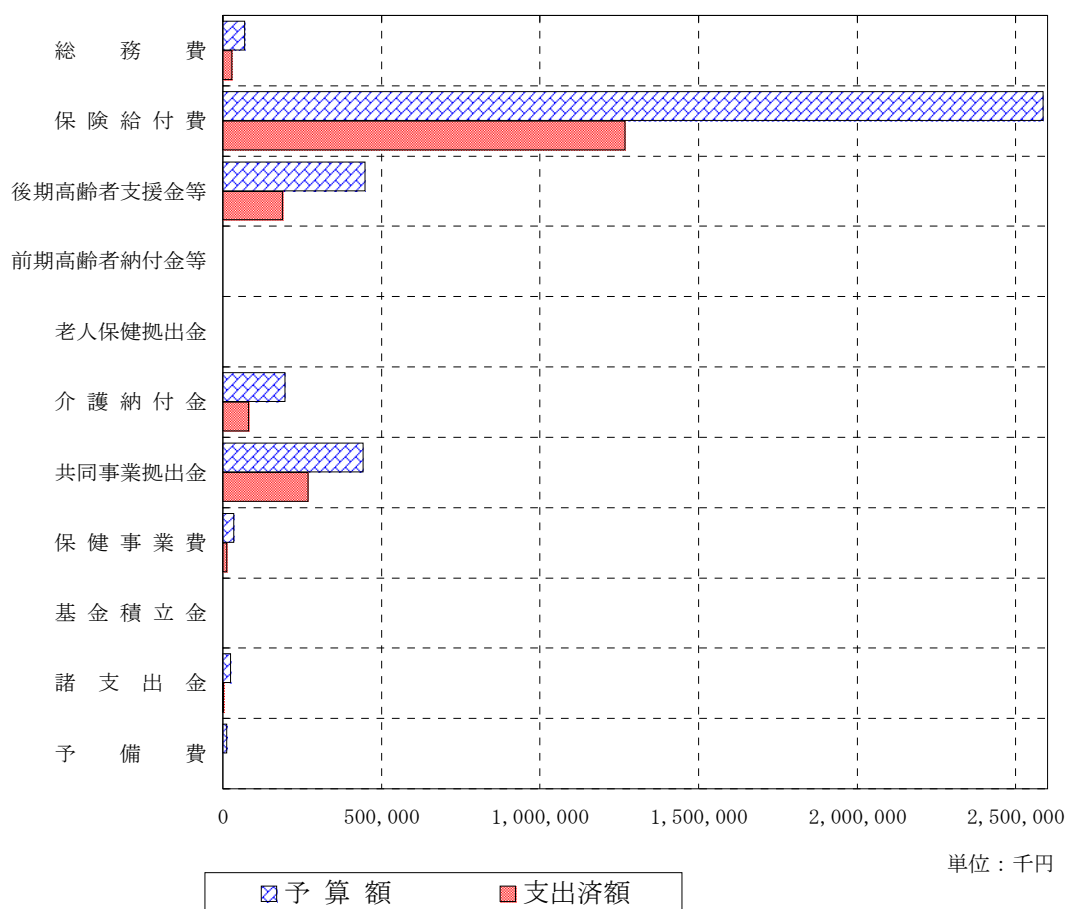




国民健康保険特別会計 (歳出)

(単位：千円)

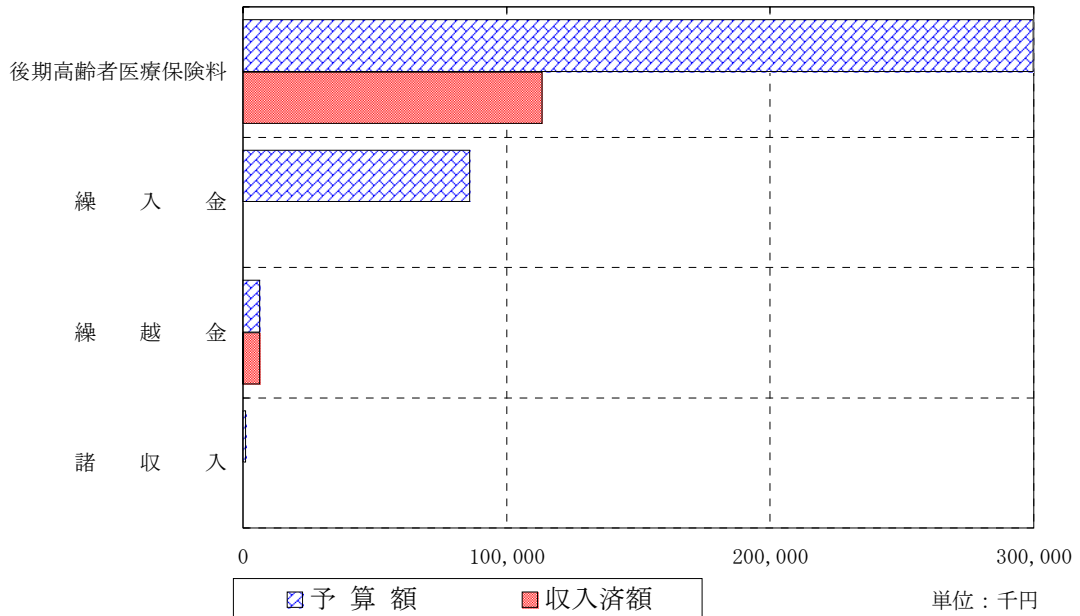
科 目	予 算 額	支 出 済 額	予 算 比 率 %
総 務 費	68,560	28,292	41.3
保 険 給 付 費	2,585,380	1,266,874	49.0
後期高齢者支援金等	448,811	187,016	41.7
前期高齢者納付金等	466	205	44.0
老人保健拠出金	22	22	100.0
介 護 納 付 金	195,391	81,417	41.7
共 同 事 業 拠 出 金	441,914	268,415	60.7
保 健 事 業 費	34,562	11,121	32.2
基 金 積 立 金	50	0	0.0
諸 支 出 金	23,669	1,288	5.4
予 備 費	11,795	0	0.0
合 計	3,810,620	1,844,650	48.4



(3) 後期高齢者医療特別会計 (歳入)

(単位：千円)

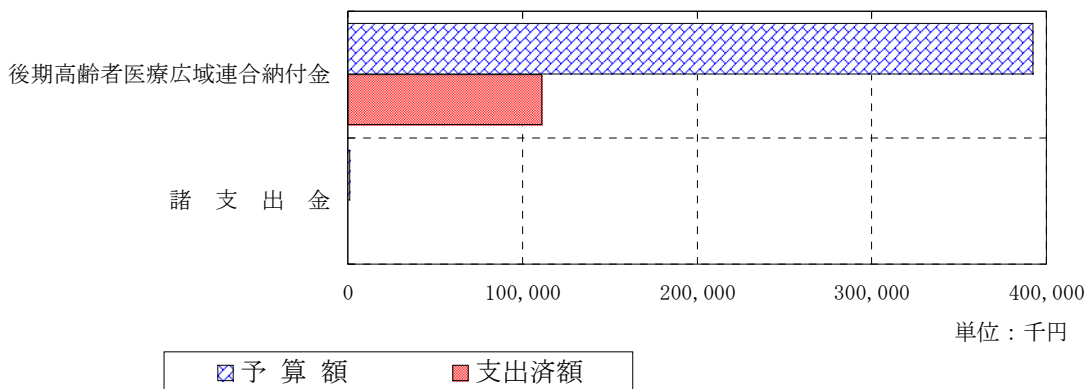
科 目	予 算 額	収入済額	予算比率%
後期高齢者医療保険料	299,873	113,336	37.8
繰入金	86,000	0	0.0
繰越金	6,354	6,353	100.0
諸収入	1,000	0	0.0
合 計	393,227	119,689	30.4



後期高齢者医療特別会計 (歳出)

(単位：千円)

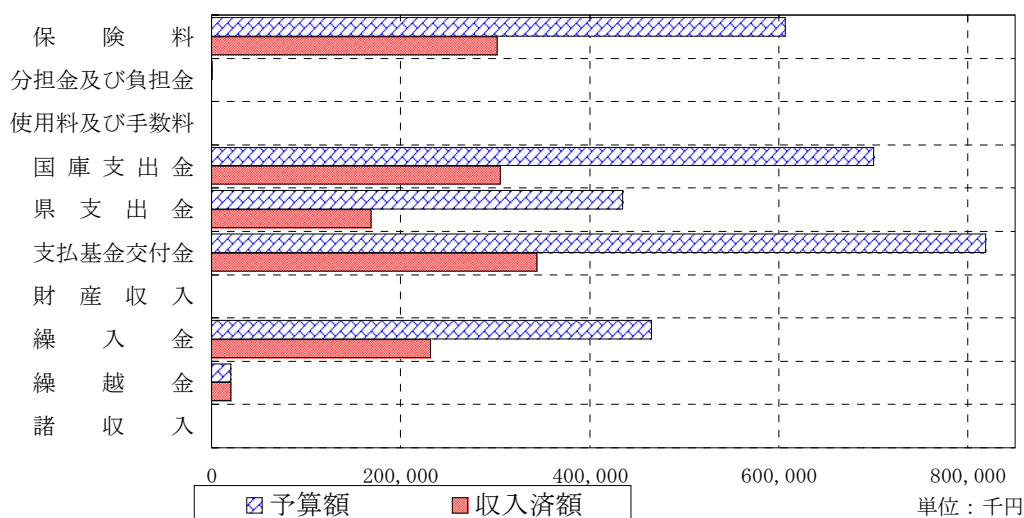
科 目	予 算 額	支出済額	予算比率%
後期高齢者医療広域連合納付金	392,227	111,148	28.3
諸支出金	1,000	28	2.8
合 計	393,227	111,176	28.3



(4) 介護保険保険事業特別会計 (歳入)

(単位：千円)

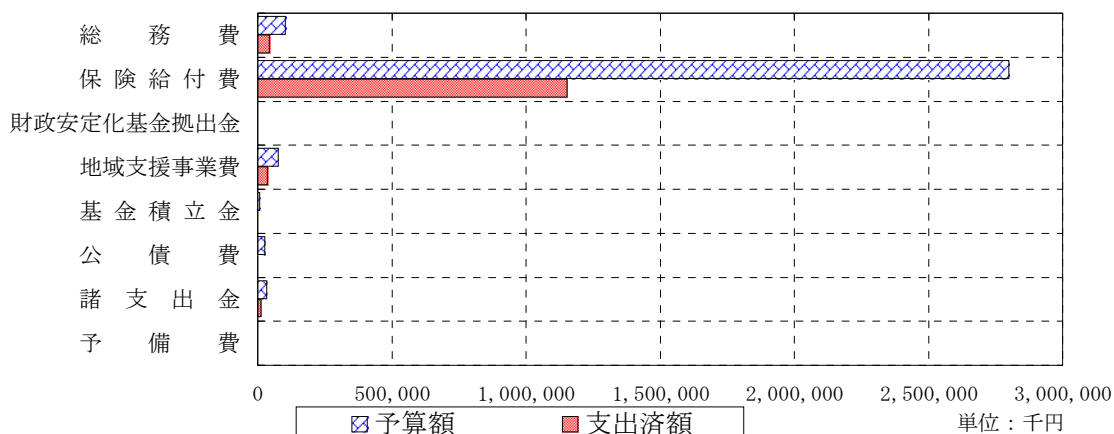
科 目	予 算 額	収入済額	予算比率%
保 險 料	606,828	302,006	49.8
分担金及び負担金	479	87	18.2
使用料及び手数料	50	42	84.0
国庫支出金	700,598	305,619	43.6
県支出金	434,965	168,545	38.7
支払基金交付金	818,900	343,853	42.0
財 産 収 入	18	0	0.0
繰 入 金	464,971	231,300	49.7
繰 越 金	20,248	20,248	100.0
諸 収 入	106	34	32.1
合 計	3,047,163	1,371,734	45.0



介護保険保険事業特別会計 (歳出)

(単位：千円)

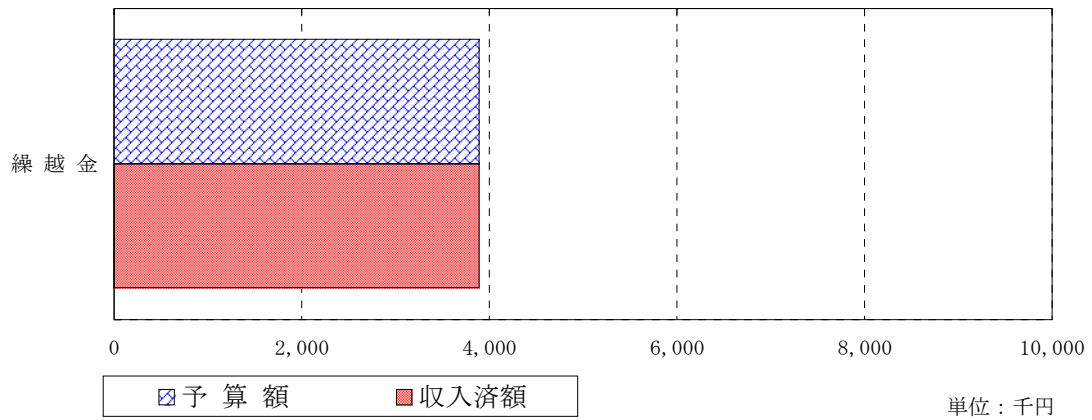
科 目	予 算 額	支出済額	予算比率%
総 務 費	101,535	43,872	43.2
保 險 給 付 費	2,800,560	1,152,951	41.2
財政安定化基金拠出金	1	0	0.0
地域支援事業費	77,079	35,946	46.6
基金積立金	7,164	0	0.0
公 債 費	26,000	0	0.0
諸 支 出 金	33,824	11,535	34.1
予 備 費	1,000	0	0.0
合 計	3,047,163	1,244,304	40.8



介護保険保険事業特別会計 繰越明許費 (歳入)

(単位：千円)

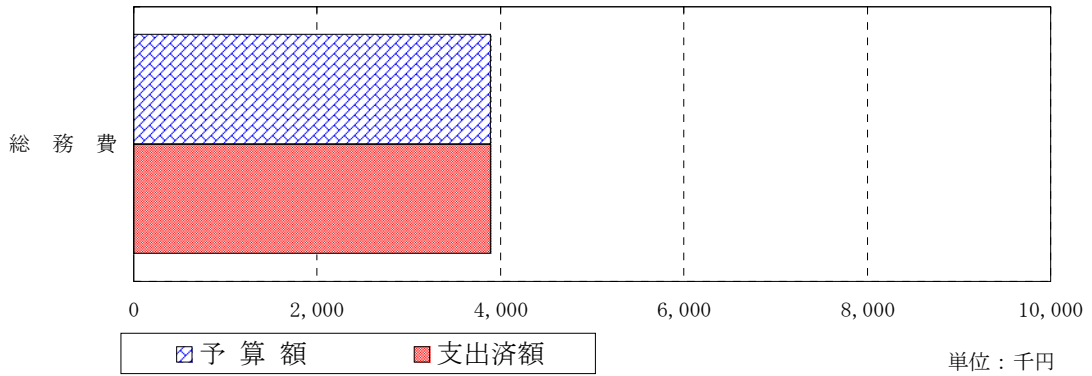
科 目	予 算 額	収入済額	予算比率%
繰 越 金	3,889	3,889	100.0
合 計	3,889	3,889	100.0



介護保険保険事業特別会計 繰越明許費 (歳出)

(単位：千円)

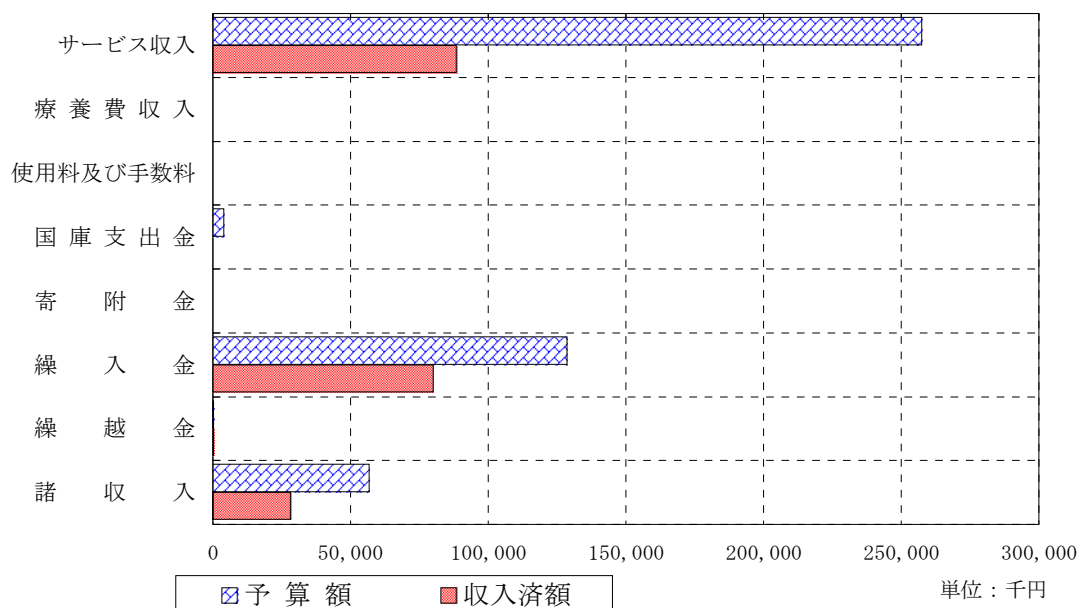
科 目	予 算 額	支出済額	予算比率%
総 務 費	3,889	3,888	100.0
合 計	3,889	3,888	100.0



(5) 介護保険サービス事業特別会計 (歳入)

(単位：千円)

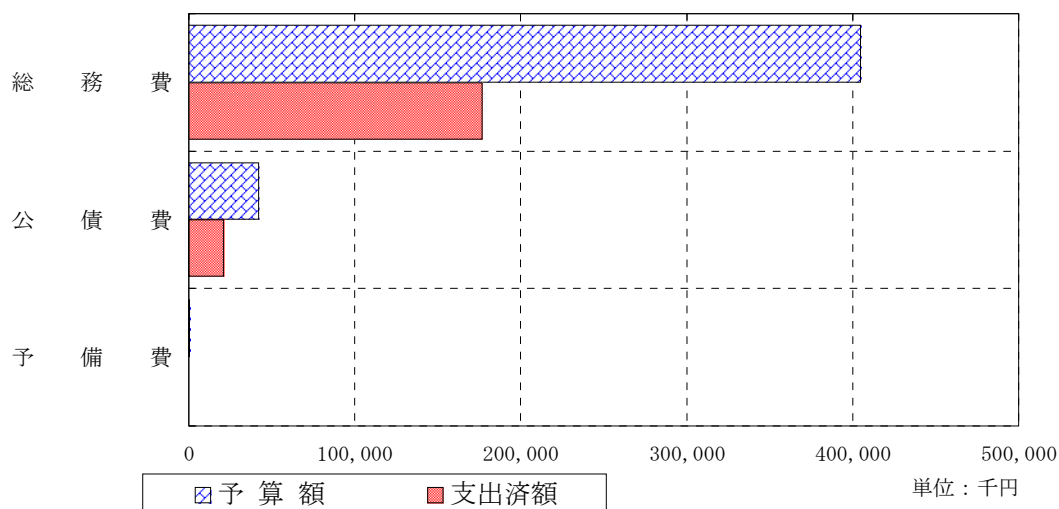
科 目	予 算 額	収入済額	予算比率%
サービス収入	257,472	88,344	34.3
療 養 費 収 入	1	0	0.0
使用料及び手数料	84	32	38.1
国 庫 支 出 金	4,000	0	0.0
寄 附 金	1	0	0.0
繰 入 金	128,648	80,000	62.2
繰 越 金	183	183	100.0
諸 収 入	56,755	28,141	49.6
合 計	447,144	196,700	44.0



介護保険サービス事業特別会計 (歳出)

(単位：千円)

科 目	予 算 額	支出済額	予算比率%
総 務 費	404,723	176,854	43.7
公 債 費	41,921	20,960	50.0
予 備 費	500	0	0.0
合 計	447,144	197,814	44.2



## 2. 市 税 の 状 況

### (1) 住民一人当たりの市税額

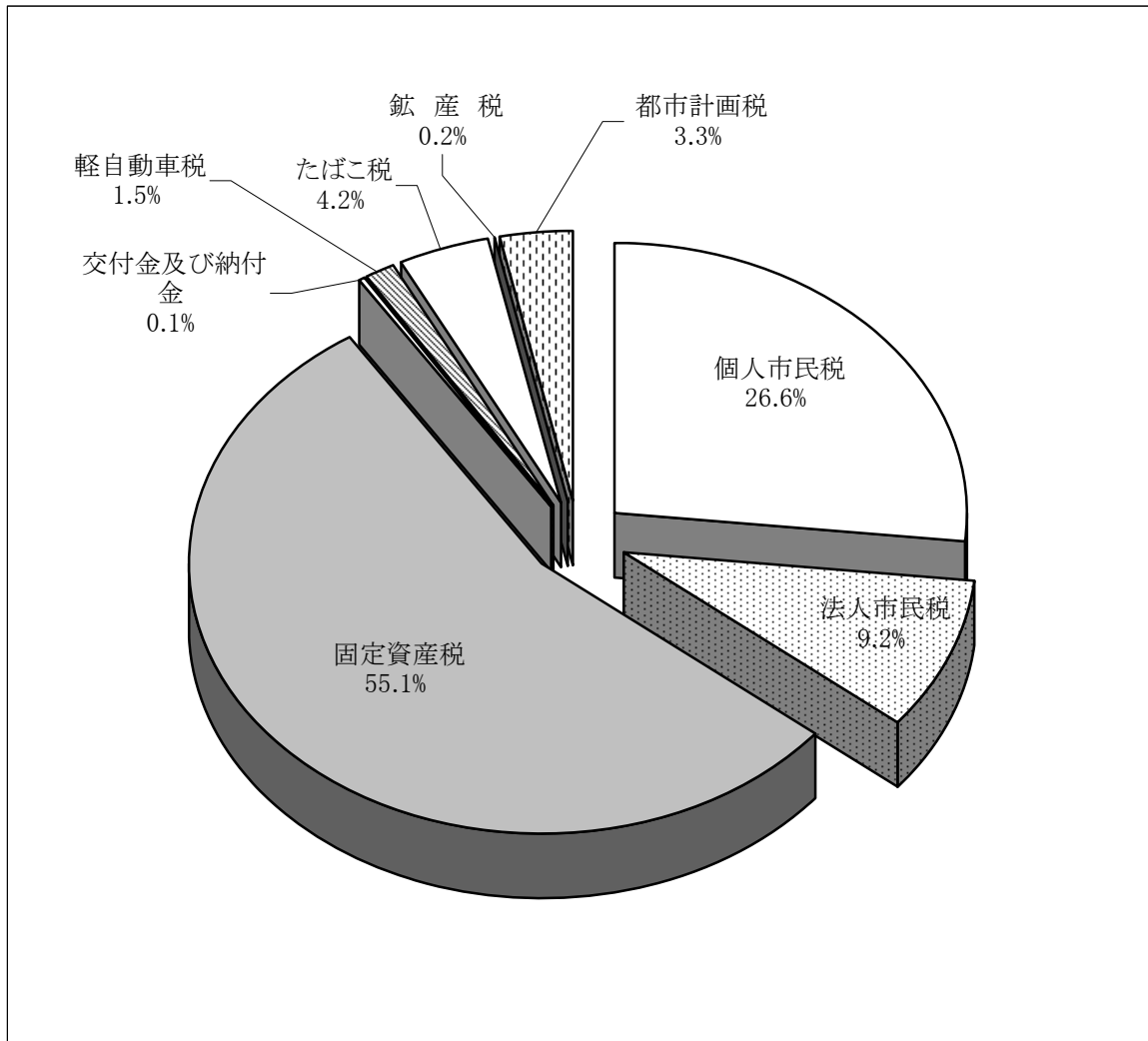
年 度	市 税 額 (円)	人 口 (人)	市税額(円) 人口
平成24年度(現予算)	6,525,200,000	39,428	165,497

人口：平成24年4月1日現在

### (2) 平成24年度現予算における市税の構成

科 目	金 額 (千円)	構成比率 %	備 考
個人市民税	1,735,000	26.6	市 民 税 2,335,500 千円 ( 35.8 %)
法人市民税	600,500	9.2	
固定資産税	3,595,000	55.1	固定資産税 3,602,100 千円 ( 55.2 %)
交付金及び納付金※	7,100	0.1	
軽自動車税	98,300	1.5	
たばこ税	275,000	4.2	
鉦 産 税	3,500	0.2	
都市計画税	210,800	3.3	
合 計	6,525,200	100.0	

※「交付金及び納付金」は「国有資産等所在市町村交付金及び納付金」の略である。



### 3. 市有財産の状況

平成24年9月30日現在

種別	数量・金額	内 容		
土地	1,696,558㎡	庁舎	26,721㎡ 学 校	296,225㎡
		公営住宅	79,020㎡ その他公共施設	529,488㎡
		宅地	99,773㎡ 山 林 等	663,220㎡
		畑等	2,111㎡	
建物	171,704㎡	庁舎	10,412㎡ 学 校	62,508㎡
		公営住宅	24,772㎡ その他公共施設	67,734㎡
		建物	6,278㎡	
出資及び 出捐金	445,338,700円	大阪湾広域臨海環境整備センター出資金		300,000円
		やしろ商業開発株式会社出資金		10,000,000円
		(株)夢街人とうじょう出資金		15,000,000円
		兵庫県農業信用基金協会出資金		5,590,000円
		(社)兵庫みどり公社出資金		8,910,000円
		地方公共団体金融機構出資金		4,800,000円
		北はりま森林組合出資金		35,700円
		兵庫県信用保証協会出捐金		27,133,000円
		(公財)暴力団追放兵庫県民センター出捐金		2,040,000円
		(公財)兵庫県人権啓発協会出捐金		1,100,000円
		(財)ひょうご環境創造協会出捐金		2,140,000円
		(一財)兵庫県雇用開発協会出捐金		129,000円
		職業訓練法人西脇地域職業訓練協会出捐金		1,500,000円
		(公財)北播磨地場産業開発機構出捐金 (基本財産)		216,000円
		(公財)北播磨地場産業開発機構出捐金 (基金財産)		1,440,000円
		(財)兵庫県営林緑化労働基金出捐金		575,000円
(社)兵庫みどり公社出捐金		180,000円		
(公財)兵庫県まちづくり技術センター出捐金		3,160,000円		
(一財)砂防フロンティア整備推進機構出捐金		90,000円		
(公財)リバーフロント研究所出捐金		1,000,000円		
(公財)加東文化振興財団出捐金		360,000,000円		
貸付金	118,765,757円	西日本旅客鉄道(株)貸付金		76,800,000円
		住宅改修資金貸付金		1,810,565円
		住宅建設資金貸付金		40,155,192円
基金 ※①	10,011,148,106円 (12,272㎡)	財政調整基金	現金	3,803,925,963円
			債 券	999,508,205円
		減債基金	現金	672,913,374円
		公共施設整備基金	現金	1,337,402,082円
		国際交流基金	現金	95,768,717円
		地域振興基金	現金	328,812,893円
			債 券	1,289,871,000円
		地域情報化基金	現金	123,436,353円
		福祉基金	現金	624,905,882円
			債 券	191,144,697円
		やしろ鴨川の郷基金	現金	8,237,404円
		災害対策基金	現金	100,369,277円
		土地開発基金	現金	280,486,249円
	土 地	12,272㎡		
国民健康保険財政調整基金	現金	124,108,153円		
介護保険給付費準備基金	現金	30,257,857円		
介護従事者処遇改善臨時特例基金	現金	0円		

※①基金の運用状況を別紙掲載

## 基金の運用状況

(単位：円)

種 別	24年9月末現在残高	基金に占める割合(%)	24年度中(9月末)の運用収入
現金	8,644,777,399	77.70	7,351,164
定期性預金	7,530,624,204	67.69	7,300,177
その他の預金	1,114,153,195	10.02	50,987
債券等	(2,365,323,551) 2,480,523,902	22.30	17,586,957
国債	0	0.00	0
地方債	(1,369,279,700) 1,359,379,205	12.22	9,861,500
円建外債	(204,544,000) 191,144,697	1.72	1,545,000
ユーロ円債	(458,619,000) 550,000,000	4.94	2,700,426
金銭信託	(332,880,851) 380,000,000	3.42	3,480,031
合 計	11,125,301,301	100.00	24,938,121

※( )内は、証券会社から提供を受けた評価・算定時価を参考価格として表示しています。

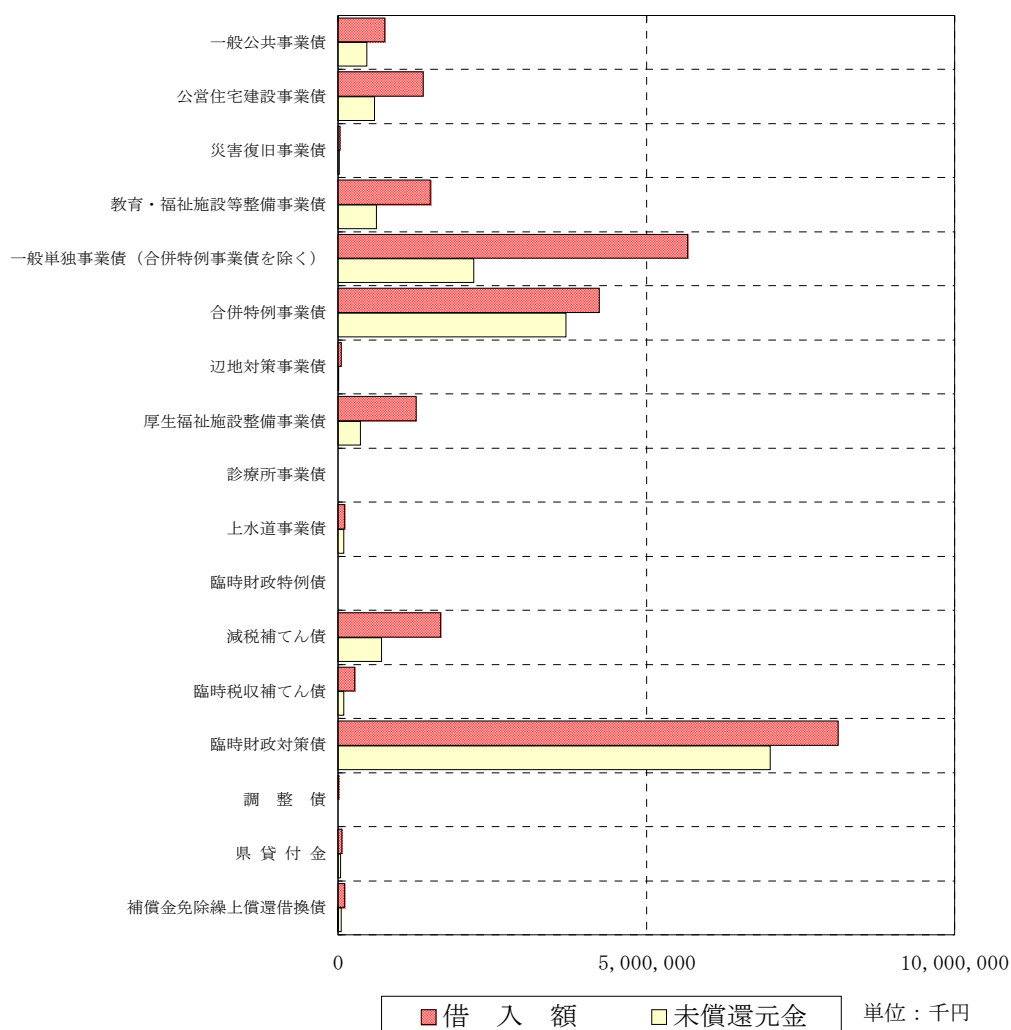


#### 4. 借入金の状況

(1) 平成24年9月30日現在の借入金現在高  
一般会計

(単位：千円)

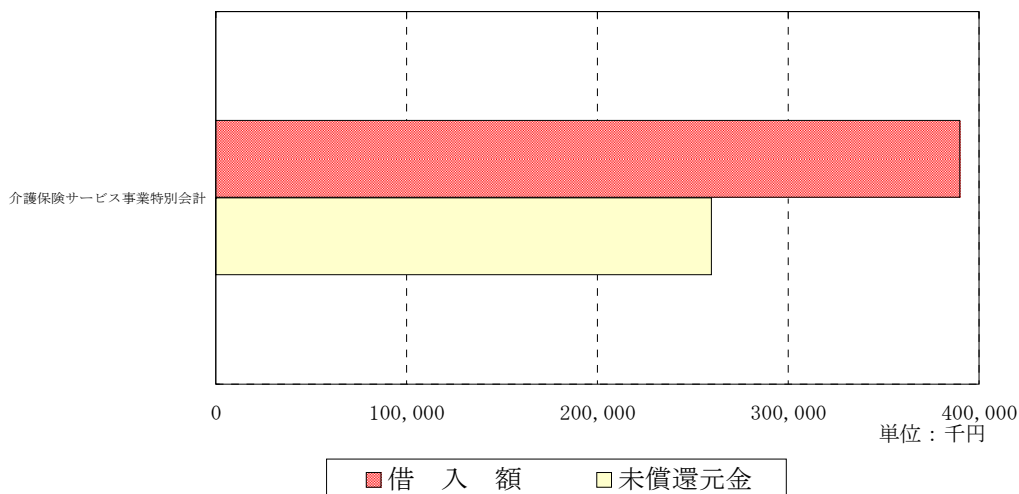
科 目	借 入 額	未償還元金	件数
一般公共事業債	756,900	470,039	63
公営住宅建設事業債	1,378,000	587,634	30
災害復旧事業債	32,700	17,011	6
教育・福祉施設等整備事業債	1,490,900	622,126	34
一般単独事業債（合併特例事業債を除く）	5,664,700	2,202,278	113
合併特例事業債	4,234,400	3,700,656	60
辺地対策事業債	48,100	8,610	3
厚生福祉施設整備事業債	1,262,800	360,049	8
診療所事業債	0	0	0
上水道事業債	103,500	92,004	4
臨時財政特例債	4,600	167	1
減税補てん債	1,664,500	708,051	36
臨時税収補てん債	274,500	95,647	5
臨時財政対策債	8,106,700	7,005,075	32
調 整 債	12,000	1,277	2
県 貸 付 金	59,700	41,510	3
補償金免除繰上償還借換債	104,700	52,311	8
合 計	25,198,700	15,964,445	408



## 特別会計

(単位：千円)

科 目	借 入 額	未償還元金	件数
介護保険サービス事業特別会計	389,900	259,574	1
合 計	389,900	259,574	1



### (2) 住民一人当たりの借入金残高

	H24.9末 借入金残高 (千円)	住民一人 当たりの額 (円)	人口 (人)
一般会計	15,964,445	397,333	40,179
特別会計	259,574	6,460	
計	16,224,019	403,793	

人口：平成24年9月30日の住民基本台帳人口

### (3) 一時借入金残高

	H24.9末 一時借入金残高 (千円)	住民一人 当たりの額 (円)	人口 (人)
一般会計	0	0	40,179
特別会計	0	0	
計	0	0	

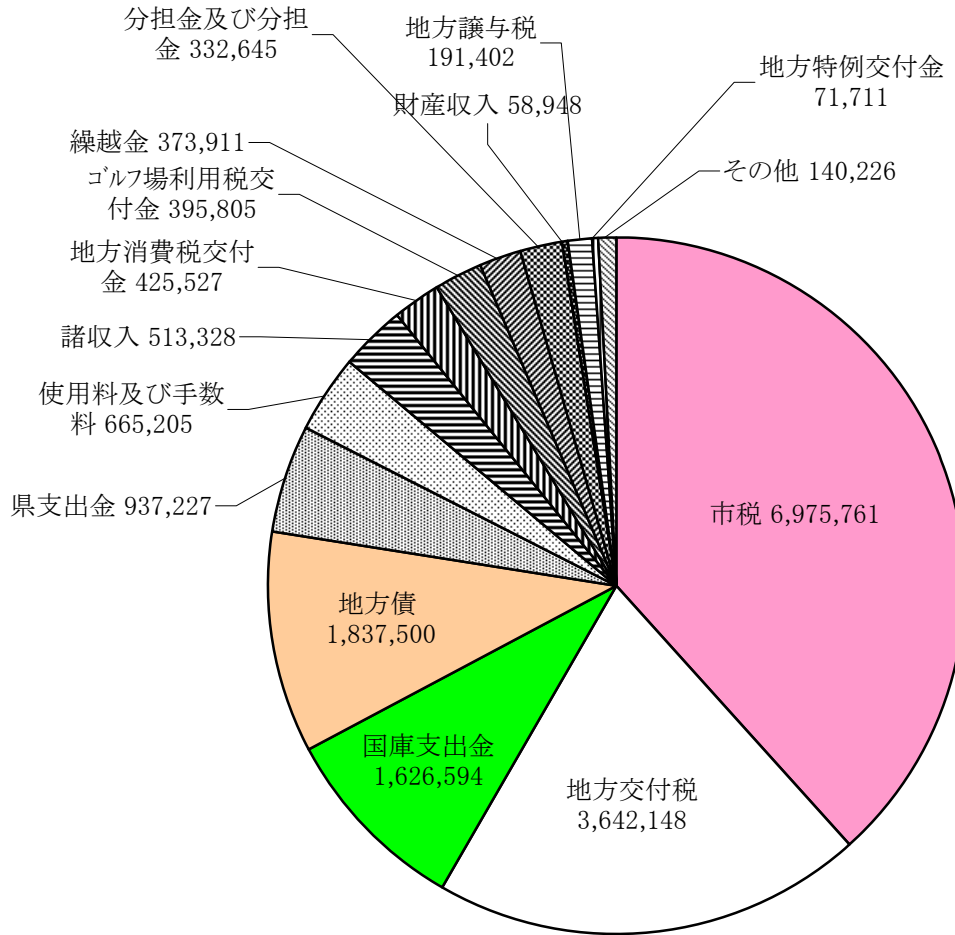
人口：平成24年9月30日の住民基本台帳人口

## 5. 平成23年度 歳入歳出決算額

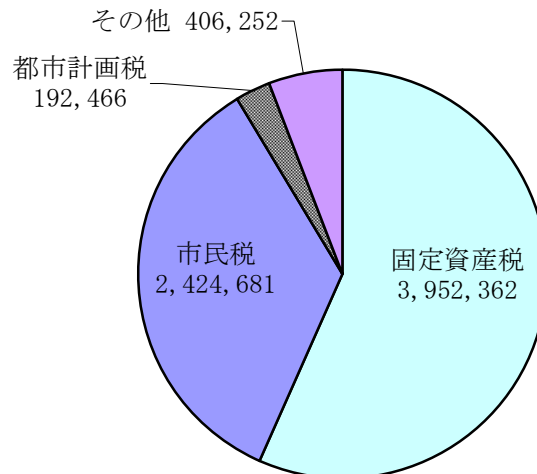
### (1) 一般会計

歳入 18,187,938 千円

(単位：千円)



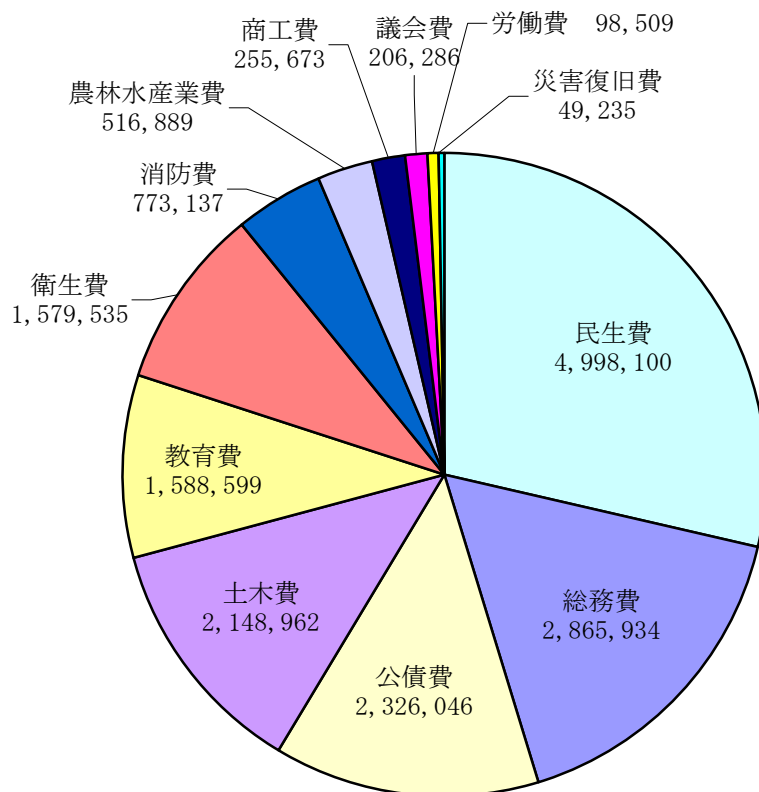
市税の内訳 6,975,761 千円



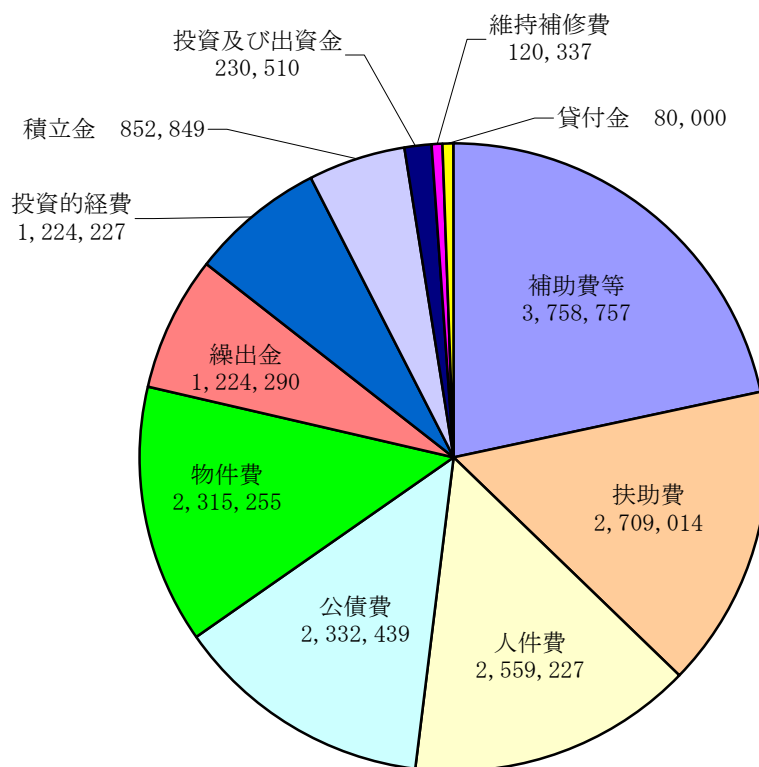
歳出 17,406,905 千円

(目的別)

(単位：千円)



(性質別)



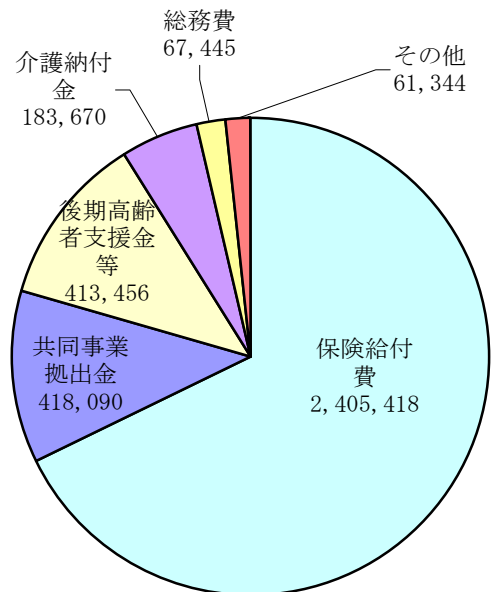
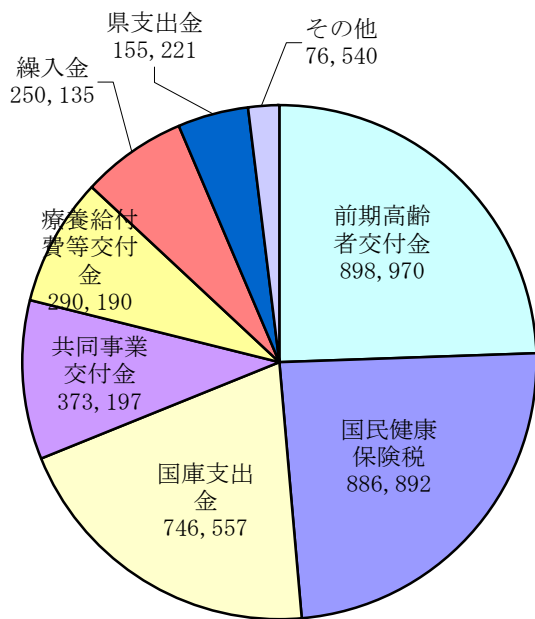
歳入歳出差引残額 781,033 千円

(2) 国民健康保険特別会計

(単位：千円)

歳入 3,677,702千円

歳出 3,549,423千円

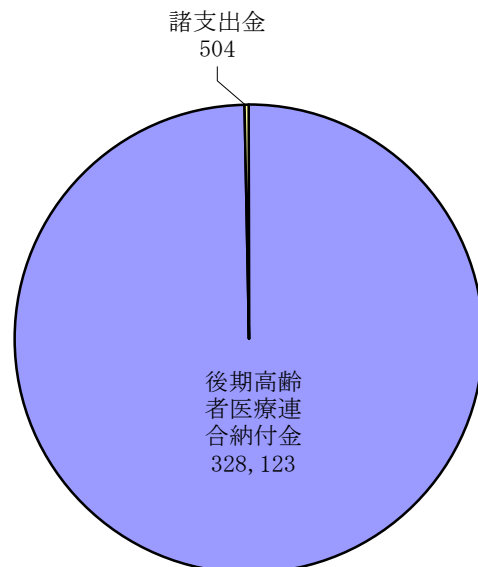
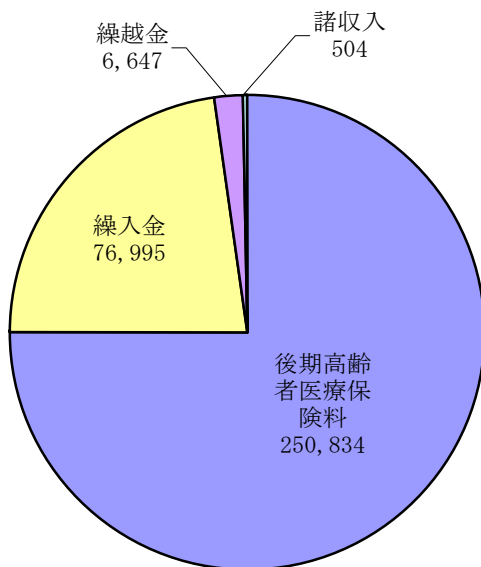


歳入歳出差引残額 128,279 千円

(3) 後期高齢者医療特別会計

歳入 334,980千円

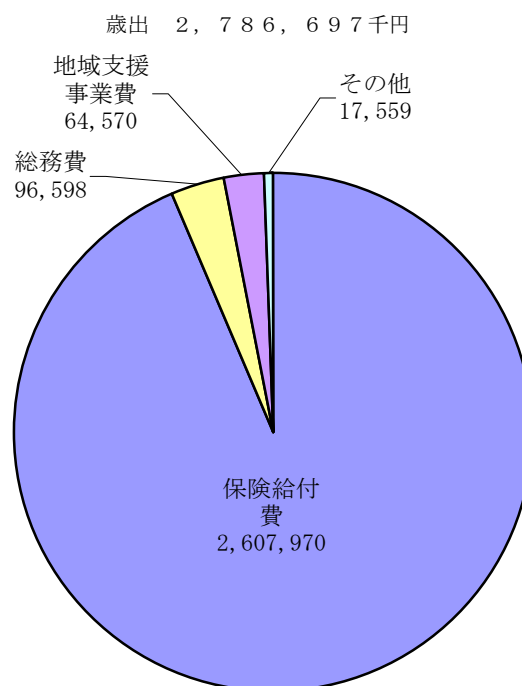
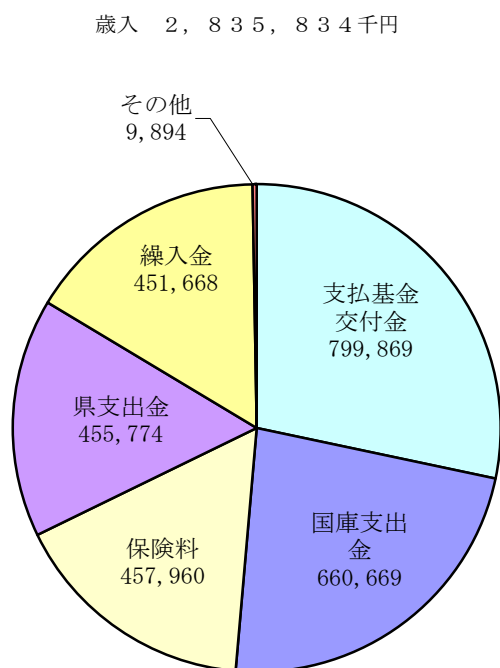
歳出 328,627千円



歳入歳出差引残額 6,353 千円

(4) 介護保険保険事業特別会計

(単位：千円)

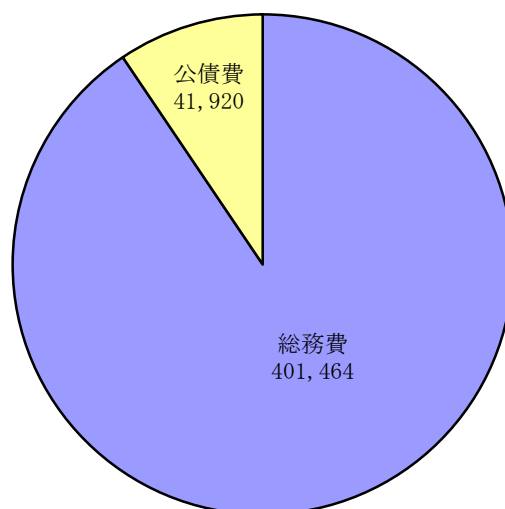
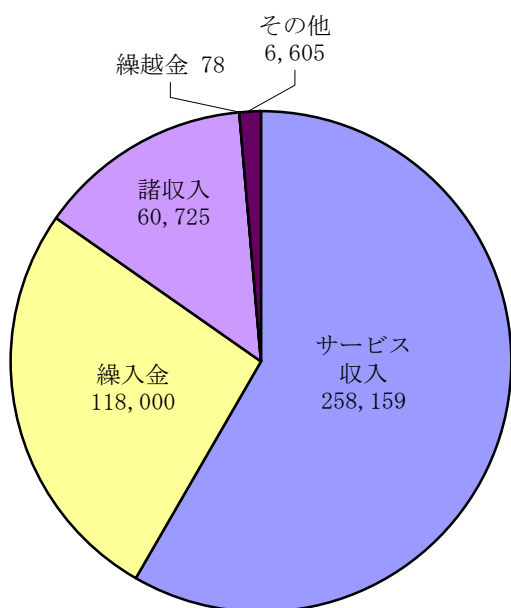


歳入歳出差引残額 49,137千円

(5) 介護保険サービス事業特別会計

歳入 443,567千円

歳出 443,384千円



歳入歳出差引残額 183千円

## 6. 平成23年度 財政健全化判断比率

地方公共団体の財政の健全化に関する法律（平成19年法律第94号）

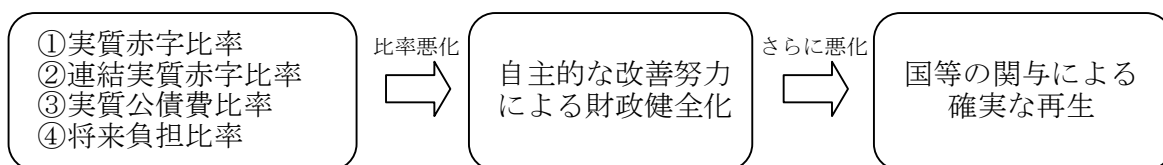
### I 健全化判断比率の公表等

○地方公共団体（都道府県、市町村及び特別区）は、毎年度、以下の健全化判断比率を監査委員の審査に付した上で、議会に報告し、公表することが、平成20年度から義務づけられました。

#### 健全化判断比率

#### 財政の早期健全化 (早期健全化基準) 黄信号

#### 財政の再生 (財政再生基準) 赤信号



加 東 市	一般会計等		一般会計		① 実質 赤字 比率	② 連結 実質 赤字 比率	③ 実質 公債 費比 率	④ 将来 負担 比率
	公 営 事 業 会 計	公 営 企 業 会 計 等 以 外 の 特 別 会 計	国民健康保険特別会計					
			後期高齢者医療特別会計					
			介護保険保険事業特別会計					
			介護保険サービス事業特別会計					
	公 営 企 業 会 計 等	公 営 企 業 会 計 等	水道事業会計					
			下水道事業会計					
病院事業会計								
加東市が加入する一部事務組合								
小野加東広域行政事務組合など								
加東市が出資する公社・第3セクター								
加東文化振興財団など								

健全化判断比率	早期健全化基準	財政再生基準	加東市
<b>①実質赤字比率</b> 形式的には黒字であっても、翌年度の収入をその年度に繰り上げていたり、その年度に支払うべきものを翌年度に繰り延べしているなどして実質的には赤字の状態を実質赤字と言います。 一般会計等における実質赤字が、財政規模に対してどれくらいの割合になっているかを示す比率です。	13.08%	20.0%	— 該当しない
<b>②連結実質赤字比率</b> 一般会計等のほか、水道会計など市の全ての会計を合計した結果、実質赤字が生じている状態が連結実質赤字です。 財政規模に対する連結実質赤字の割合が連結実質赤字比率です。	18.08%	30.0%	— 該当しない
<b>③実質公債費比率</b> 道路建設などの資金として借りた地方債（自治体の借金）を償還するのが公債費です。 一般会計で負担する特別会計の公債費も含めた額が、財政規模に対してどのくらいの割合になっているかを示すのが実質公債費比率で、過去3年間の比率の平均により算出します。	25.0%	35.0%	14.5%
<b>④将来負担比率</b> 加東市の会計で負担する公債費のほか、一部事務組合や市が出資する第3セクターなどの負債のうち本市が将来的に負担すべき金額から、基金などの貯蓄や歳入の見込まれる財源見込みを差し引いたものが、財政規模に対してどれくらいの割合になっているかを示すのが、将来負担率です。	350.0%		— 将来負担比率指標なし (△3.9%)