

財 政 事 情 公 表



平成30年5月31日

兵庫県加東市

ま え が き

財政事情の公表は、加東市財政事情の作成及び公表に関する条例第2条第1項の規定により、年2回（上半期及び下半期）、本市の財政状況について市民の皆様に報告するものです。今回は平成29年度下半期（平成29年10月1日から平成30年3月31日まで）の予算の執行状況及び財産の現状並びに平成30年度予算の概要等について報告いたします。

平成30年5月31日

加東市長 安 田 正 義

目 次

1. 平成29年度予算執行状況	
(1) 一般会計	1
(2) 国民健康保険特別会計	4
(3) 後期高齢者医療特別会計	6
(4) 介護保険保険事業特別会計	7
2. 市税の状況	
(1) 住民一人当たりの市税額	9
(2) 平成29年度現予算における市税の構成	9
3. 市有財産の状況	10
4. 借入金の状況	
(1) 平成30年3月31日現在の借入金現在高	12
(2) 住民一人当たりの借入金残高	13
(3) 一時借入金残高	13
5. 平成30年度予算について	14

1. 平成29年度 予算執行状況

(1) 一般会計 (歳入)

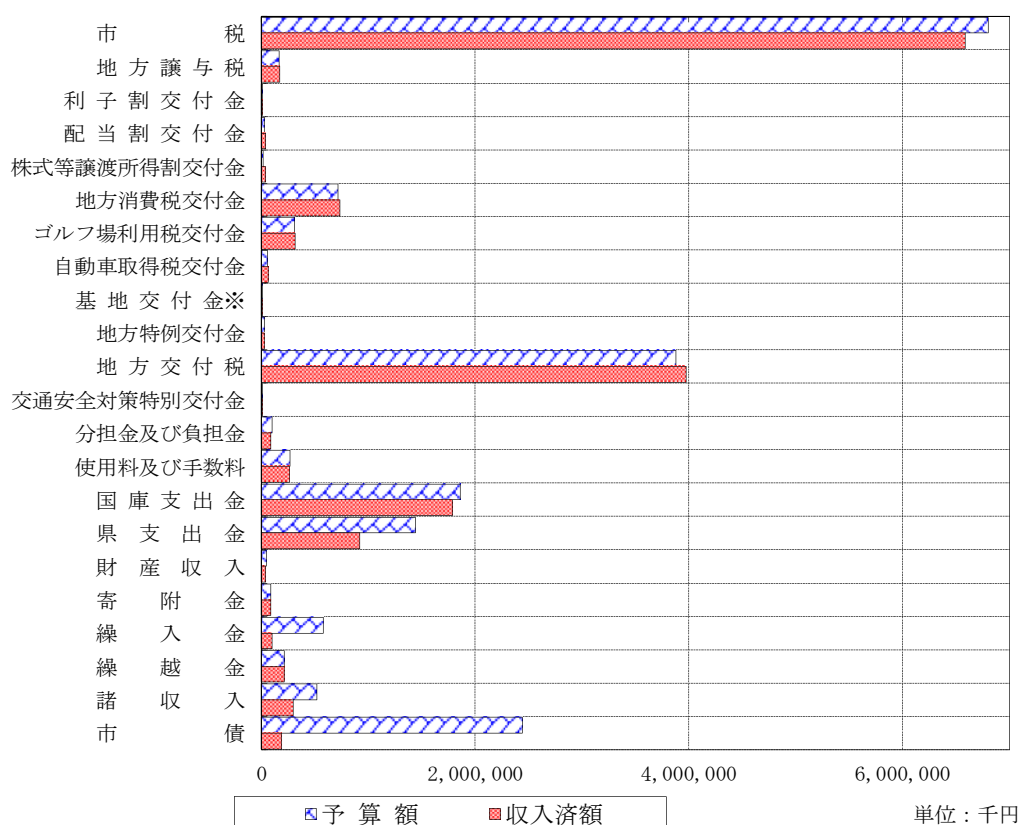
(単位：千円)

科 目	予 算 額	収入済額	予算比率%
市 税	6,799,844	6,583,530	96.8
地方譲与税	166,000	171,966	103.6
利子割交付金	8,000	10,257	128.2
配当割交付金	28,000	36,908	131.8
株式等譲渡所得割交付金	16,000	37,263	232.9
地方消費税交付金	714,000	734,068	102.8
ゴルフ場利用税交付金	310,000	313,226	101.0
自動車取得税交付金	58,000	62,934	108.5
基地交付金※	11,953	11,953	100.0
地方特例交付金	26,644	26,644	100.0
地方交付税	3,877,286	3,973,307	102.5
交通安全対策特別交付金	7,000	6,218	88.8
分担金及び負担金	97,404	88,873	91.2
使用料及び手数料	265,615	261,960	98.6
国庫支出金	1,857,733	1,787,270	96.2
県支出金	1,442,677	919,520	63.7
財産収入	44,639	39,880	89.3
寄附金	89,500	90,020	100.6
繰入金	579,893	99,770	17.2
繰越金	211,032	211,032	100.0
諸収入	515,348	295,899	57.4
市 債	2,437,900	191,100	7.8
合 計	19,564,468	15,953,597	81.5

注) 収入済額(支出済額)は、表示単位未満を四捨五入しているため、合計と一致しないことがあります(他会計も同じ)。

※「基地交付金」は「国有提供施設等所在市町村助成交付金」の略称

※収入済額(支出済額)及び予算比率には、出納整理期間中(4月及び5月)の収入(支出)は含みません(以下同じ)。なお、平成29年度一般会計の歳入決算見込額(現年)は、19,026,622千円、予算比率97.3%です。

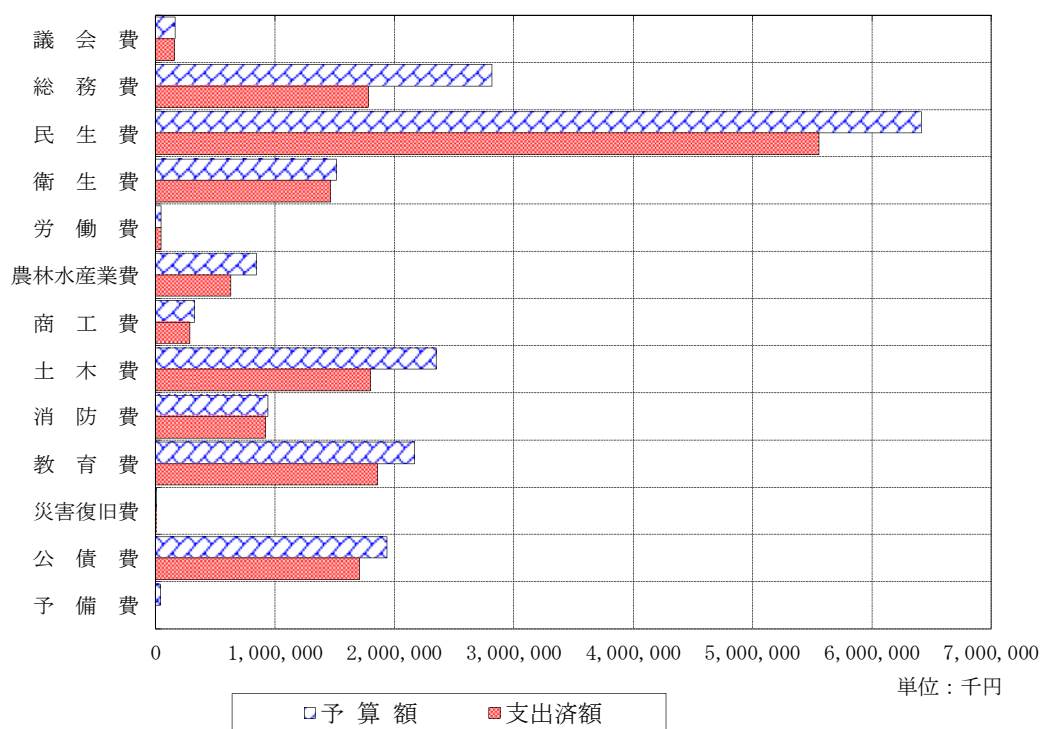


一般会計（歳出）

(単位：千円)

科 目	予 算 額	支 出 済 額	予 算 比 率 %
議 会 費	161,705	159,434	98.6
総 務 費	2,815,760	1,780,909	63.2
民 生 費	6,411,273	5,553,155	86.6
衛 生 費	1,515,027	1,467,240	96.8
労 働 費	45,421	45,420	100.0
農林水産業費	843,922	629,412	74.6
商 工 費	324,492	289,121	89.1
土 木 費	2,352,414	1,801,397	76.6
消 防 費	940,407	919,746	97.8
教 育 費	2,168,011	1,857,579	85.7
災害復旧費	9,344	4,474	47.9
公 債 費	1,938,108	1,709,484	88.2
予 備 費	38,584	0	0.0
合 計	19,564,468	16,217,372	82.9

※平成29年度一般会計の歳出決算見込額（現年）は、18,535,863千円、予算比率94.7%です。

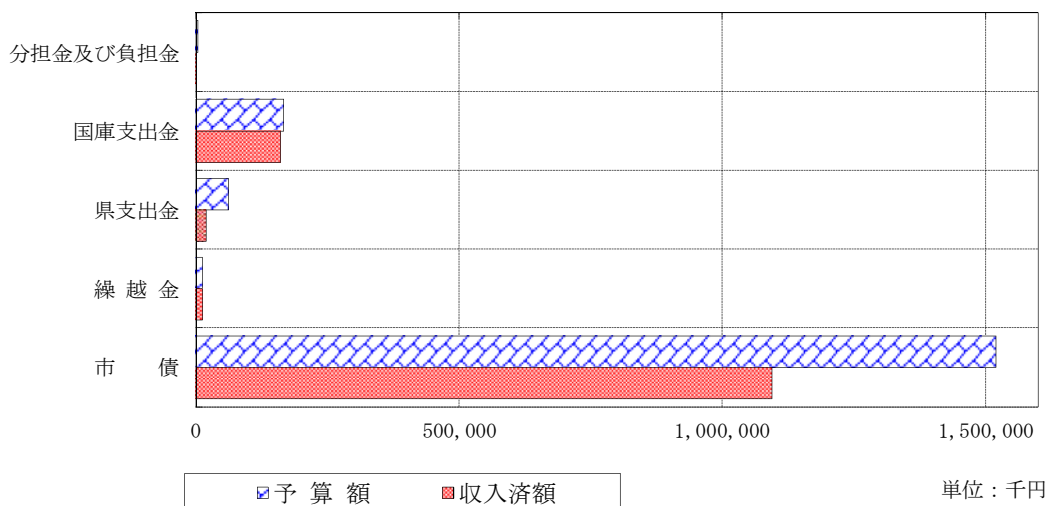


一般会計 繰越明許費 (歳入)

(単位：千円)

科 目	予 算 額	収入済額	予算比率%
分担金及び負担金	4,646	915	19.7
国庫支出金	167,088	160,803	96.2
県支出金	62,322	19,673	31.6
繰越金	13,180	13,180	100.0
市 債	1,520,000	1,094,300	72.0
合 計	1,767,236	1,288,871	72.9

※平成29年度一般会計の歳入決算見込額（繰越明許費）は、1,448,812千円、予算比率82.0%です。

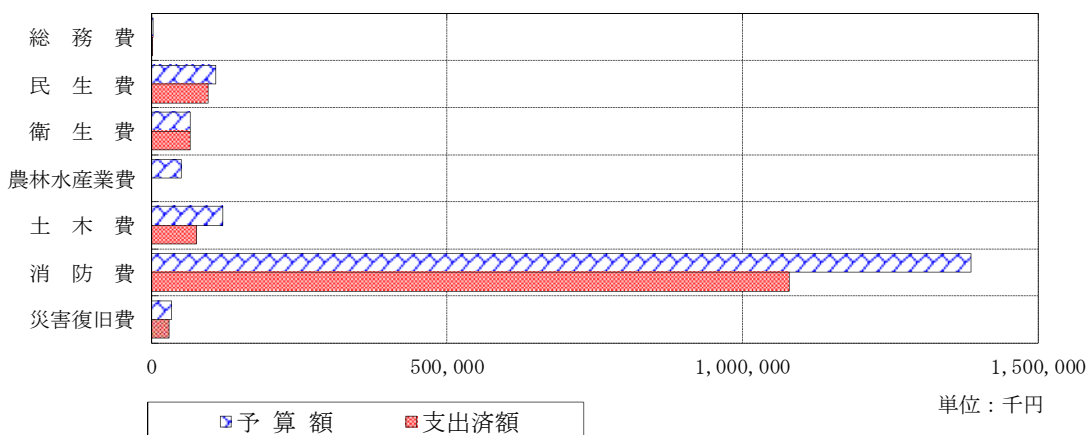


一般会計 繰越明許費 (歳出)

(単位：千円)

科 目	予 算 額	支出済額	予算比率%
総 務 費	3,031	1,561	51.5
民 生 費	108,501	95,758	88.3
衛 生 費	65,800	65,800	100.0
農林水産業費	50,000	0	0.0
土 木 費	120,095	75,791	63.1
消 防 費	1,386,341	1,078,862	77.8
災害復旧費	33,468	29,602	88.4
合 計	1,767,236	1,347,373	76.2

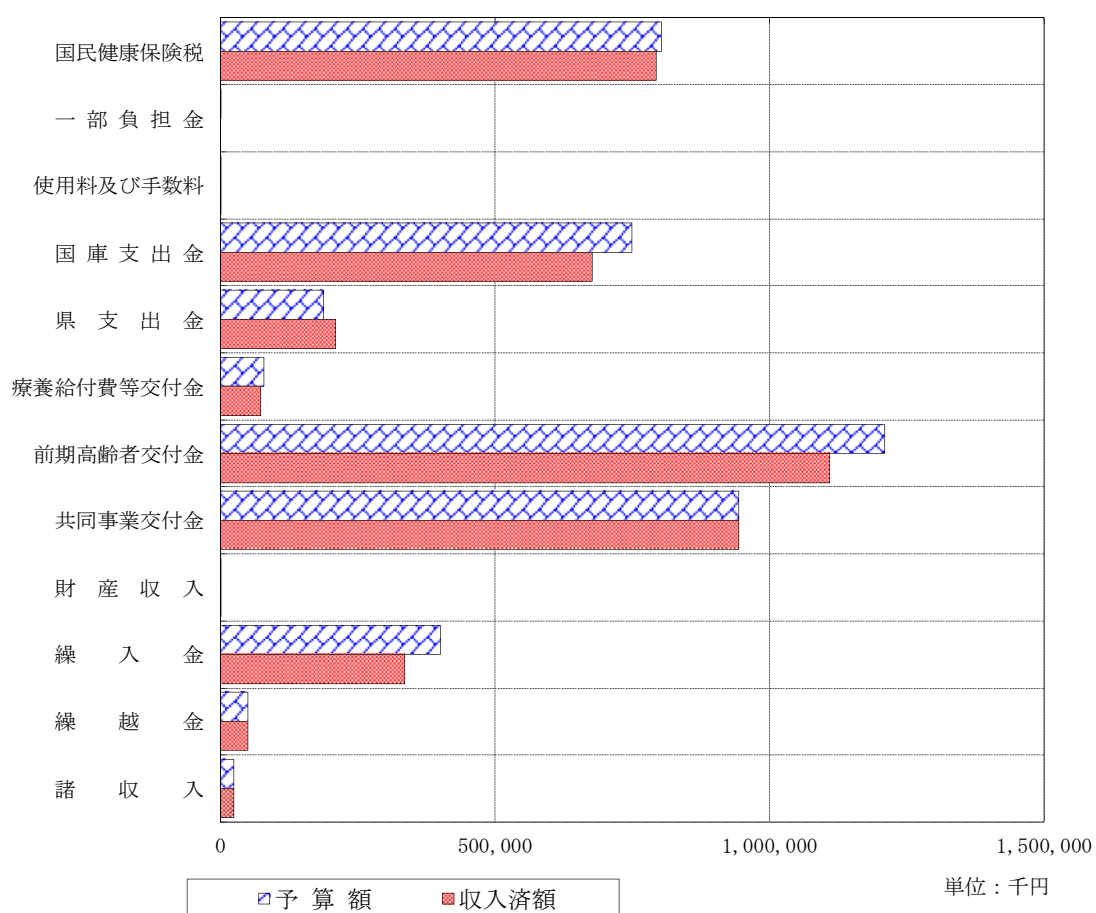
※平成29年度一般会計の歳出決算見込額（繰越明許費）は、1,443,539千円、予算比率81.7%です。



(2) 国民健康保険特別会計 (歳入)

(単位：千円)

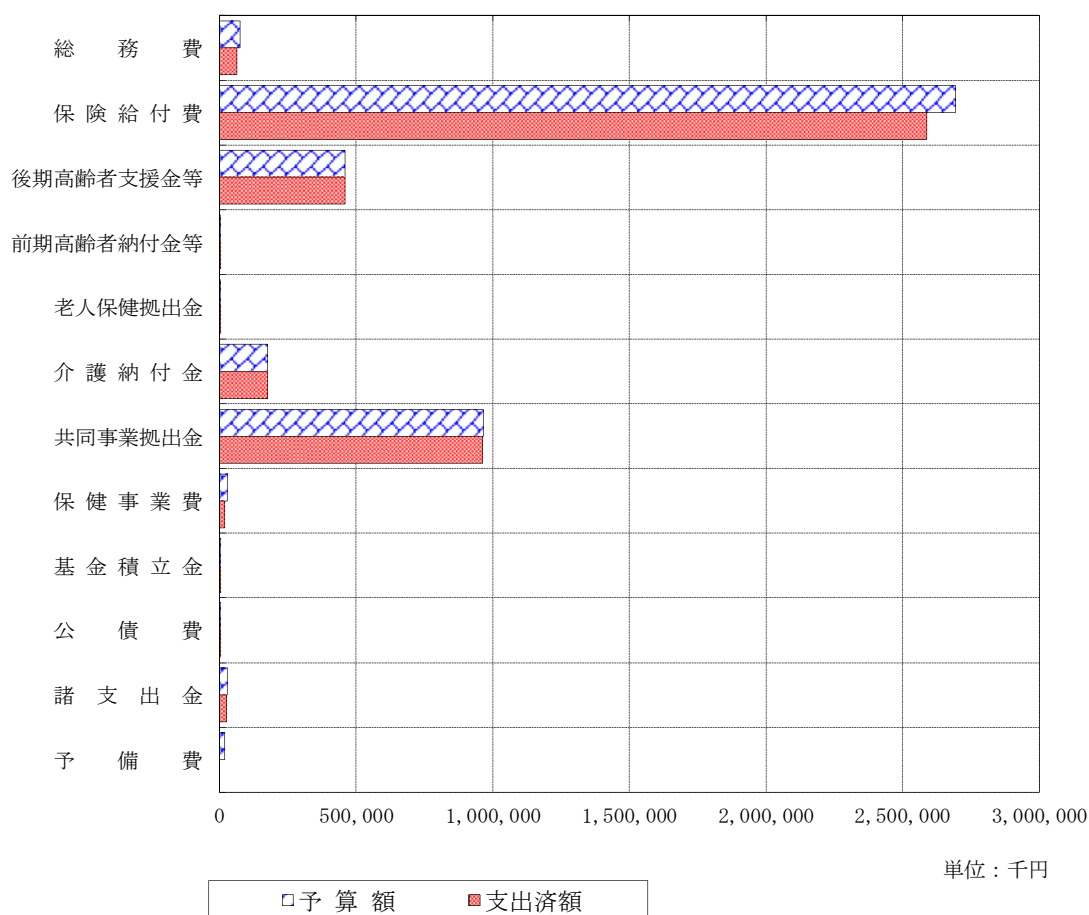
科 目	予 算 額	収入済額	予算比率%
国民健康保険税	803,000	793,524	98.8
一部負担金	4	0	0.0
使用料及び手数料	550	624	113.5
国庫支出金	749,448	677,008	90.3
県支出金	187,687	209,641	111.7
療養給付費等交付金	79,897	73,267	91.7
前期高齢者交付金	1,210,707	1,109,816	91.7
共同事業交付金	944,670	944,671	100.0
財産収入	311	311	100.0
繰入金	400,759	335,653	83.8
繰越金	50,123	50,124	100.0
諸収入	24,430	24,251	99.3
合 計	4,451,586	4,218,889	94.8



国民健康保険特別会計 (歳出)

(単位：千円)

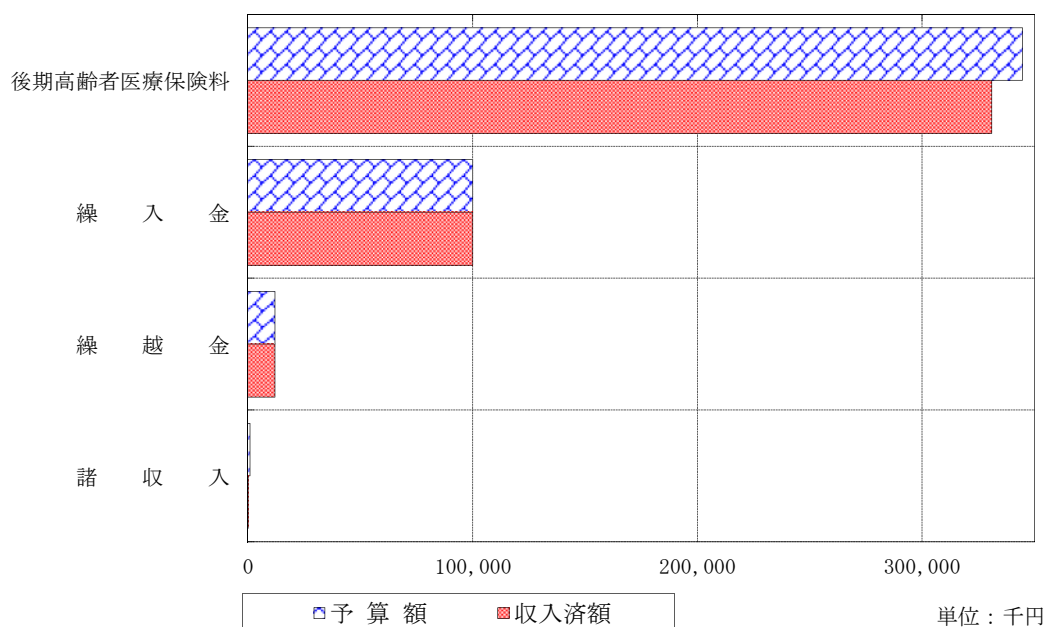
科 目	予 算 額	支 出 済 額	予 算 比 率 %
総 務 費	76,103	63,817	83.9
保 険 給 付 費	2,694,390	2,587,577	96.0
後期高齢者支援金等	459,103	459,101	100.0
前期高齢者納付金等	1,645	1,645	100.0
老人保健拠出金	10	9	90.0
介 護 納 付 金	176,675	176,674	100.0
共 同 事 業 拠 出 金	964,362	963,497	99.9
保 健 事 業 費	29,830	20,394	68.4
基 金 積 立 金	311	311	100.0
公 債 費	550	27	4.9
諸 支 出 金	28,607	25,732	90.0
予 備 費	20,000	0	0.0
合 計	4,451,586	4,298,784	96.6



(3) 後期高齢者医療特別会計 (歳入)

(単位：千円)

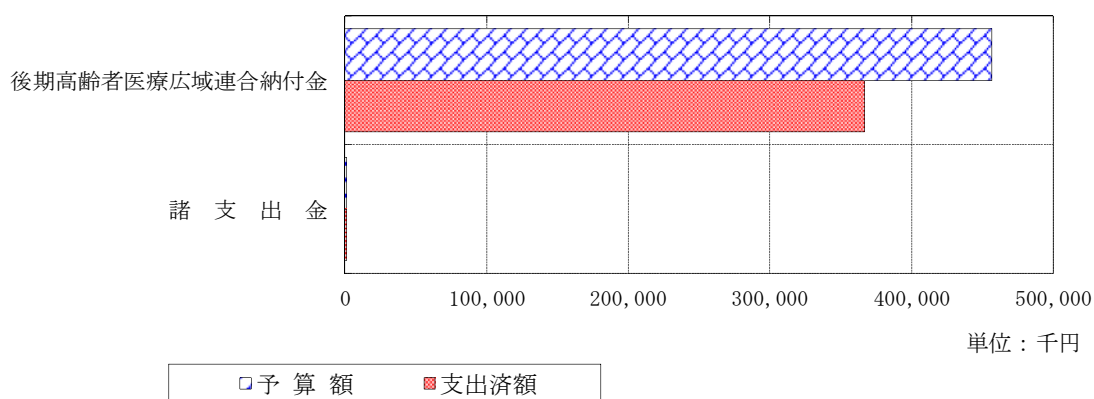
科 目	予 算 額	収入済額	予算比率%
後期高齢者医療保険料	344,578	331,041	96.1
繰入金	100,021	100,021	100.0
繰越金	12,180	12,179	100.0
諸収入	1,043	4	0.4
合 計	457,822	443,245	96.8



後期高齢者医療特別会計 (歳出)

(単位：千円)

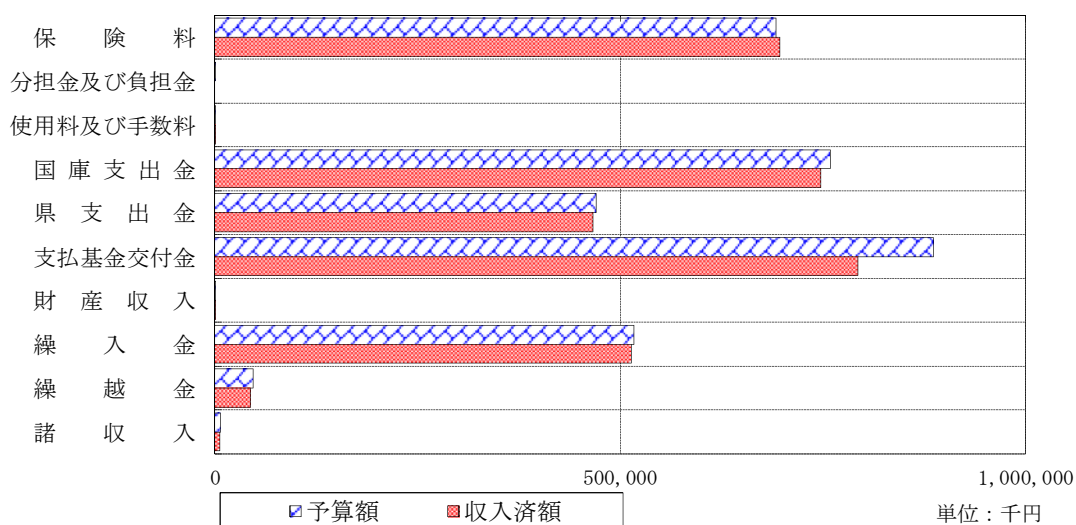
科 目	予 算 額	支出済額	予算比率%
後期高齢者医療広域連合納付金	456,783	366,741	80.3
諸支出金	1,039	961	92.5
合 計	457,822	367,702	80.3



(4) 介護保険保険事業特別会計 (歳入)

(単位：千円)

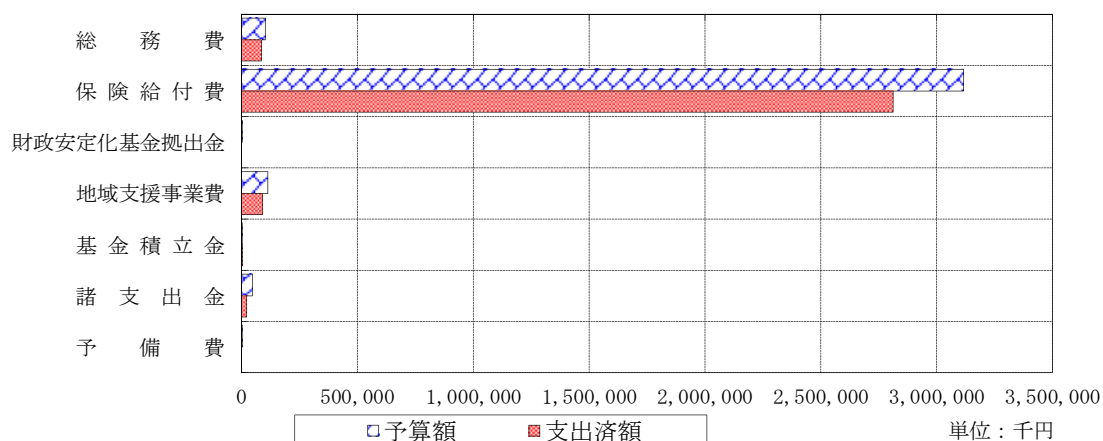
科 目	予 算 額	収入済額	予算比率%
保 險 料	692,159	697,206	100.7
分担金及び負担金	30	0	0.0
使用料及び手数料	114	73	64.0
国庫支出金	758,926	747,534	98.5
県支出金	470,068	466,591	99.3
支払基金交付金	886,709	793,470	89.5
財 産 収 入	169	170	100.6
繰 入 金	517,194	513,548	99.3
繰 越 金	47,398	43,948	92.7
諸 収 入	6,968	5,935	85.2
合 計	3,379,735	3,268,476	96.7



介護保険保険事業特別会計 (歳出)

(単位：千円)

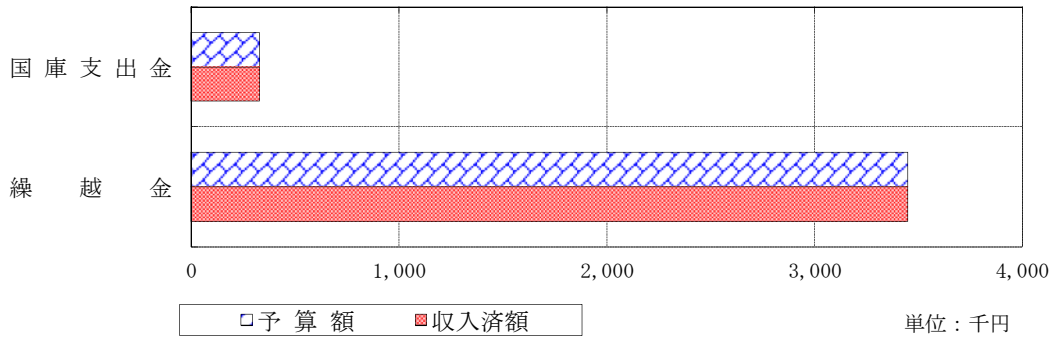
科 目	予 算 額	支出済額	予算比率%
総 務 費	102,570	86,795	84.6
保 險 給 付 費	3,115,800	2,812,568	90.3
財政安定化基金拠出金	1	0	0.0
地域支援事業費	112,596	92,473	82.1
基金積立金	171	170	99.4
諸 支 出 金	47,597	21,774	45.7
予 備 費	1,000	0	0.0
合 計	3,379,735	3,013,779	89.2



介護保険保険事業特別会計 繰越明許費 (歳入)

(単位：千円)

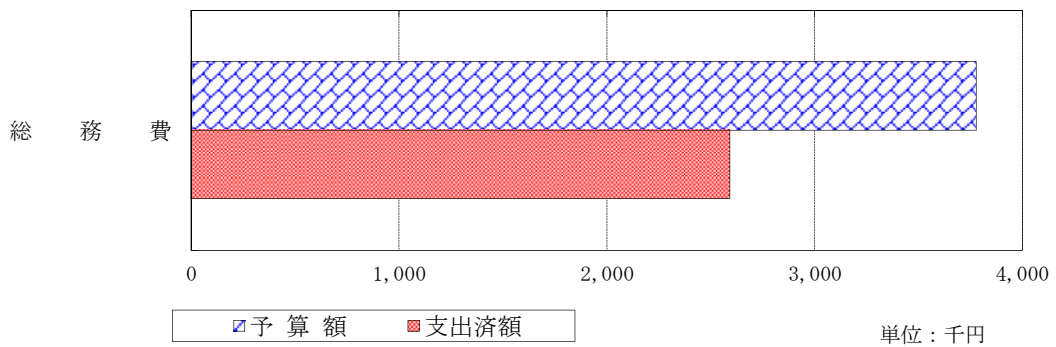
科 目	予 算 額	収入済額	予算比率%
国庫支出金	330	330	100.0
繰越金	3,450	3,450	100.0
合 計	3,780	3,780	100.0



介護保険保険事業特別会計 繰越明許費 (歳出)

(単位：千円)

科 目	予 算 額	支出済額	予算比率%
総務費	3,780	2,592	68.6
合 計	3,780	2,592	68.6



2. 市 税 の 状 況

(1) 住民一人当たりの市税額

年 度	市 税 額 (円)	人 口 (人)	市税額(円) 人口
平成29年度(現予算)	6,799,844,000	40,057	169,754

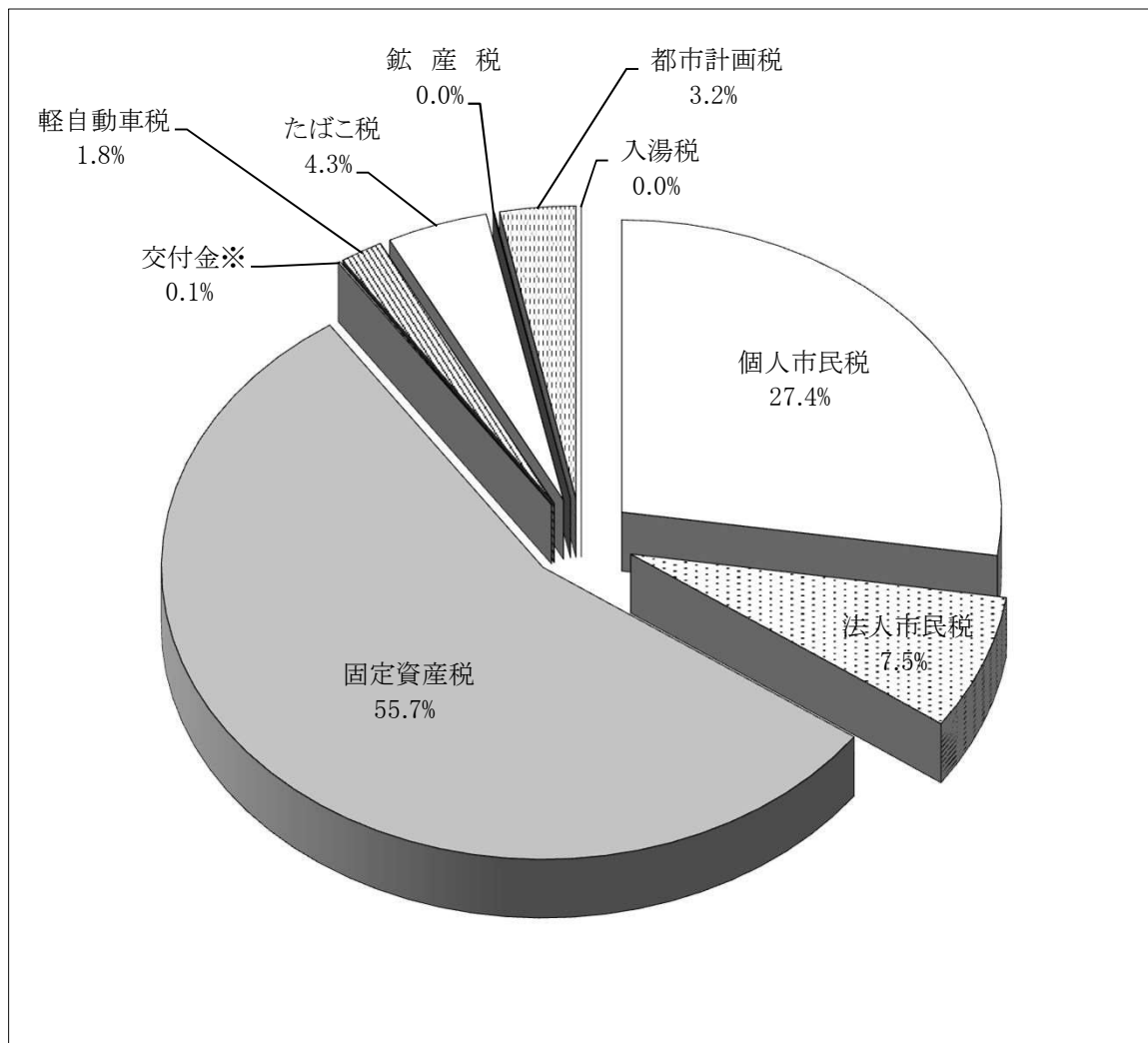
人口：平成30年3月31日現在

(2) 平成29年度現予算における市税の構成

科 目	金 額 (千円)	構成比率 %	備 考
個人市民税	1,861,500	27.4	市 民 税
法人市民税	507,690	7.5	2,369,190 千円 (34.8 %)
固定資産税	3,788,730	55.7	固定資産税
交付金※	5,716	0.1	3,794,446 千円 (55.8 %)
軽自動車税	124,150	1.8	
たばこ税	291,000	4.3	
鉱産税	3,187	0.0	
都市計画税	217,870	3.2	
入湯税	1	0.0	
合 計	6,799,844	100.0	

注) 構成比率は、小数点以下第1位未満を四捨五入しているため、合計と一致しないことがあります。

※「交付金」は「国有資産等所在市町村交付金」の略



3. 市有財産の状況

平成30年3月31日現在

種別	数量・金額	内 容		
土地	1,864,089㎡	庁舎	6,648㎡ 学 校	296,225㎡
		公営住宅	75,828㎡ その他公共施設	558,279㎡
		宅地	100,717㎡ 山林等	824,281㎡
		畑等	2,111㎡	
建物	170,062㎡	庁舎	8,201㎡ 学 校	62,561㎡
		公営住宅	24,701㎡ その他公共施設	64,971㎡
		建物	9,628㎡	
出資金及び出捐金	420,348,200円	兵庫県農業信用基金協会出資金		5,590,000円
		兵庫県信用保証協会出捐金		27,133,000円
		(一財)砂防フロンティア整備推進機構出捐金		90,000円
		(公財)兵庫県人権啓発協会出捐金		1,100,000円
		(公財)暴力団追放兵庫県民センター出捐金		2,040,000円
		(公財)北播磨地場産業開発機構出捐金 (基本財産)		216,000円
		(公財)北播磨地場産業開発機構出捐金 (基金財産)		1,440,000円
		(公社)兵庫みどり公社出資金 (農業後継者育成事業)		8,760,000円
		(公社)兵庫みどり公社出資金 (森林整備事業)		150,000円
		(公財)兵庫県まちづくり技術センター出捐金		3,160,000円
		(公財)ひょうご環境創造協会出捐金		2,140,000円
		(公社)兵庫みどり公社出捐金		180,000円
		(公財)兵庫県営林緑化労働基金出捐金		575,000円
		(一財)兵庫県雇用開発協会出捐金		129,000円
		大阪湾広域臨海環境整備センター出資金		300,000円
		職業訓練法人北はりま職業訓練協会出捐金		1,500,000円
		北はりま森林組合出資金		45,200円
		(公財)リバーフロント研究所出捐金		1,000,000円
		(公財)加東文化振興財団出捐金		360,000,000円
		地方公共団体金融機構出資金		4,800,000円
株式	25,000,000円	やしろ商業開発(株)		10,000,000円
		(株)夢街人とうじょう		15,000,000円
貸付金	508,944,028円	西日本旅客鉄道(株)貸付金		76,800,000円
		住宅改修資金貸付金		431,483円
		住宅建設資金貸付金		21,712,545円
		天神東崎鹿谷土地区画整理組合貸付金		110,000,000円
		病院事業会計貸付金		300,000,000円
基金 ※①	13,906,441,431円 (11,420㎡)	財政調整基金	現 金	5,425,335,546円
			債 券	999,178,633円
		減債基金	現 金	762,298,234円
		公共施設整備基金	現 金	2,027,830,116円
			債 券	360,000,000円
		国際交流基金	現 金	88,564,988円
			債 券	
		地域振興基金	現 金	980,000,000円
			債 券	950,000,000円
		地域情報化基金	現 金	371,298,013円
			債 券	
		福祉基金	現 金	613,593,241円
			債 券	200,000,000円
		やしろ鴨川の郷基金	現 金	8,330,936円
債 券				
災害対策基金	現 金	207,231,936円		
	債 券	199,955,479円		
土地開発基金	現 金	336,673,371円		
	土 地	11,420㎡		
国民健康保険財政調整基金	現 金	193,136,308円		
	債 券			
介護保険給付費準備基金	現 金	183,014,630円		

※①基金の運用状況を別紙掲載

基金の運用状況

(単位：円)

種 別	平成30年3月末 現在残高	基金に占める割合(%)	平成29年度中(3月末)の 運用収入
現金(預金)	11,197,307,319	80.52	16,633,221
債券等	(2,780,586,784) 2,709,134,112	19.48	18,429,679
国債	0	0.00	0
地方債	(2,677,377,500) 2,609,134,112	18.76	15,469,351
円建外債	0	0.00	0
ユーロ円債	0	0.00	0
金銭信託	(103,209,284) 100,000,000	0.72	2,960,328
合 計	13,906,441,431	100.00	35,062,900

注)基金に占める割合は、小数点以下第2位未満を四捨五入しているため、合計と一致しないことがあります。

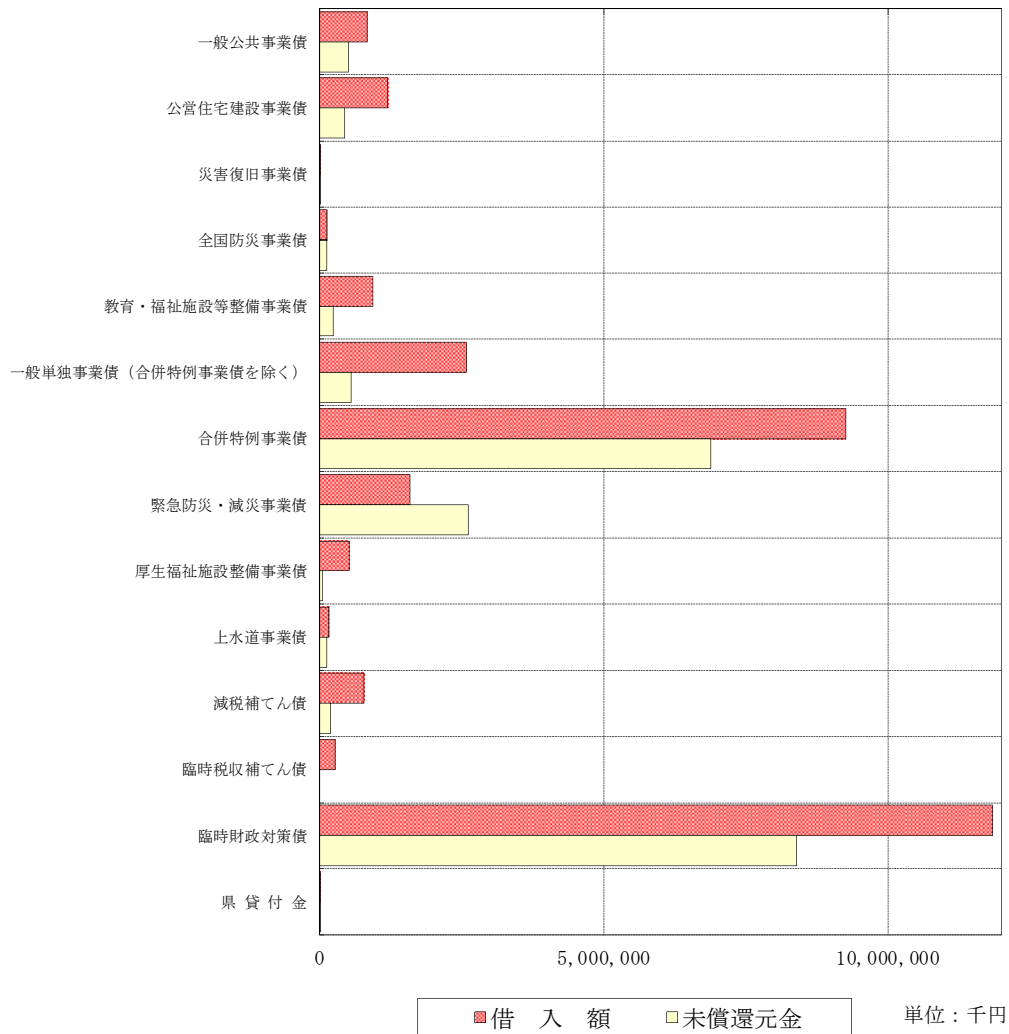
※()内は、証券会社から提供を受けた評価・算定時価を参考価格として表示しています。

4. 借入金の状況

(1) 平成30年3月31日現在の借入金現在高 一般会計

(単位：千円)

科 目	借 入 額	未償還元金	件数
一般公共事業債	838,500	507,183	55
公営住宅建設事業債	1,207,900	438,428	24
災害復旧事業債	7,600	3,846	2
全国防災事業債	133,800	133,800	2
教育・福祉施設等整備事業債	934,400	238,353	20
一般単独事業債（合併特例事業債を除く）	2,578,200	552,766	42
合併特例事業債	9,260,300	6,892,650	104
緊急防災・減災事業債	1,586,800	2,612,007	16
厚生福祉施設整備事業債	523,000	43,763	2
上水道事業債	170,800	133,761	7
減税補てん債	787,600	202,900	25
臨時税収補てん債	274,500	0	5
臨時財政対策債	11,838,400	8,401,610	36
県貸付金	13,800	2,760	1
合 計	30,155,600	20,163,827	341



(2) 住民一人当たりの借入金残高

	平成30年3月末 現在 借入金残高 (千円)	住民一人 当たりの額 (円)	人口 (人)
一般会計	20,163,827	503,378	40,057
特別会計	0	0	
計	20,163,827	503,378	

人口：平成30年3月31日の住民基本台帳人口

(3) 一時借入金残高

	平成30年3月末 現在 一時借入金残高 (千円)	住民一人 当たりの額 (円)	人口 (人)
一般会計	3,100,000	77,390	40,057
特別会計	500,000	12,482	
計	3,600,000	89,872	

人口：平成30年3月31日の住民基本台帳人口

5. 平成30年度予算について

【予算規模】

一般会計予算	19,488,000 千円	(対前年度比 0.7%増)
特別会計予算	7,643,970 千円	(対前年度比 10.8%減)
企業会計予算	8,975,407 千円	(対前年度比 7.2%増)
予算総額	36,107,377 千円	(対前年度比 0.5%減)

【内 訳】

(単位：千円、%)

区分	項目	平成30年度 予算 A	平成29年度 予算 B	増減額 C = A - B	伸び率 C / B
一	般 会 計	19,488,000	19,353,000	135,000	0.7
特 別 会 計	国民健康保険	3,732,990	4,809,700	△1,076,710	△22.4
	後期高齢者医療	473,832	439,831	34,001	7.7
	介護保険保険事業	3,437,148	3,320,359	116,789	3.5
	計	7,643,970	8,569,890	△925,920	△10.8
企 業 会 計	水道事業	2,173,084	2,026,037	147,047	7.3
	下水道事業	4,065,615	3,749,913	315,702	8.4
	病院事業	2,736,708	2,594,224	142,484	5.5
	計	8,975,407	8,370,174	605,233	7.2
合	計	36,107,377	36,293,064	△185,687	△0.5

※企業会計の予算額は、収益的支出及び資本的支出の合計額

予算編成の基本的な考え方

平成30年度は、新たなステージを着実に歩んでいくため、今後10年間のまちづくりの道しるべとなる第2次総合計画に基づき、

- (1) 「力強い産業としごとづくり」
- (2) 「誇れる選ばれる加東ブランドづくり」
- (3) 「加東の未来を担う若い世代の希望実現と親子の絆づくり」
- (4) 「安全・安心で快適な住みよいまちづくり」

を重点戦略として、様々な施策に取り組みます。

特に、加東の未来を創造する「ひとづくり」を未来への投資と捉え、東条地域小中一貫校及び新設認定こども園の整備を着実に進めます。また、引き続き、昨年4月に開設した発達サポートセンター「はぴあ」で、相談・支援の充実を図るとともに、幼児教育の無償化や不妊治療助成を実施、新生児聴覚検査費の助成を県内医療機関に拡充するなど

「加東の未来を担う若い世代の希望実現と親子の絆づくり」

の施策に予算を重点配分し、教育環境及び幼児教育・子育て支援の充実に積極的に取り組みます。

まちづくりの具体的な事業については、「第2次加東市総合計画」に示す10の政策に大別し、取り組んでいきます。

< 加東市総合計画に示す10の政策 >

- I 未来を創造する子どもたちを育む学びのまち
- II 学習環境が充実した文化あふれるまち
- III ひと・くらし・自然が調和した共生・協働のまち
- IV 子どもから高齢者まで安心してくらし続けられるまち
- V 地域産業が躍動する活力あふれるまち
- VI 豊かで快適なくらしを支える都市基盤が整備されたまち
- VII 安全でおいしい水と快適な生活環境が持続されたまち
- VIII 戦略的経営と協働で創造する魅力あふれるまち
- IX 安定した行政経営基盤と危機管理による安全・堅実なまち
- X 公平・中立なまちづくりに取り組むまち