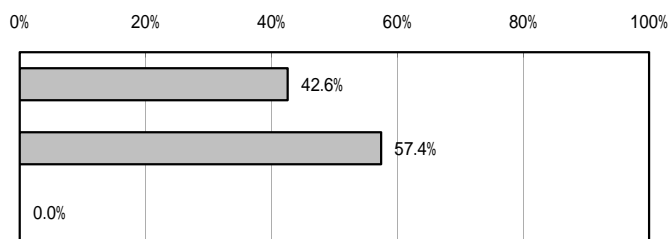


加東市環境基本計画の策定に向けた市民アンケート調査

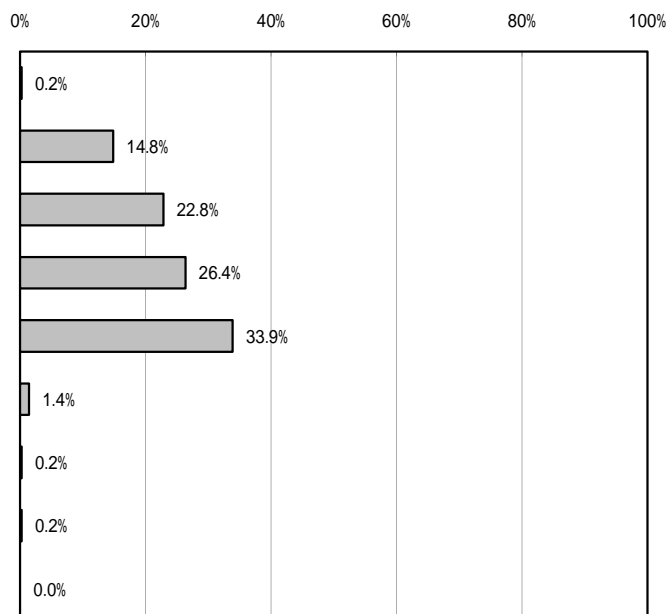
問1. あなたの性別は？

No.	選択肢	件数	構成比
1	男性	181	42.6%
2	女性	244	57.4%
3	無回答	0	0.0%
	合計	425	100.0%



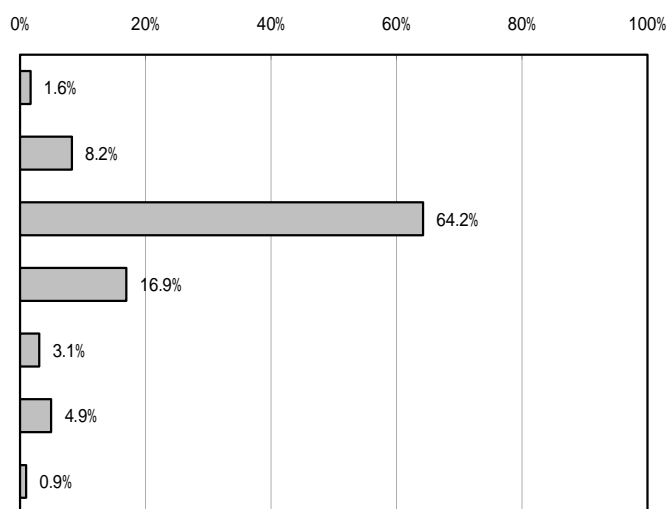
問2. あなたの年齢は？

No.	選択肢	件数	構成比
1	20歳未満	1	0.2%
2	20～29歳(20歳代)	63	14.8%
3	30～39歳(30歳代)	97	22.8%
4	40～49歳(40歳代)	112	26.4%
5	50～59歳(50歳代)	144	33.9%
6	60～69歳(60歳代)	6	1.4%
7	70～79歳(70歳代)	1	0.2%
8	80歳以上	1	0.2%
9	無回答	0	0.0%
	合計	425	100.0%



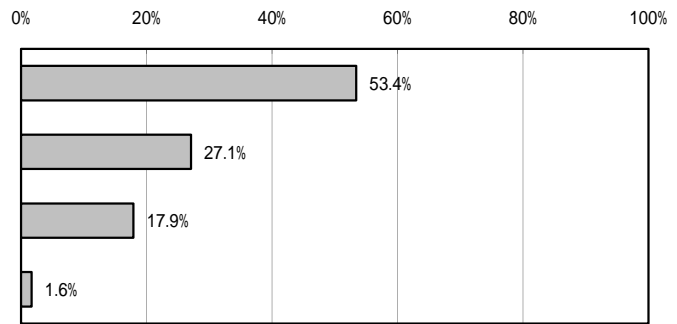
問3. あなたの職業は？

No.	選択肢	件数	構成比
1	自営業(農業、林業、水産業)	7	1.6%
2	自営業(上記以外)	35	8.2%
3	給与所得者	273	64.2%
4	家事従事者	72	16.9%
5	学生	13	3.1%
6	無職	21	4.9%
7	無回答	4	0.9%
	合計	425	100.0%



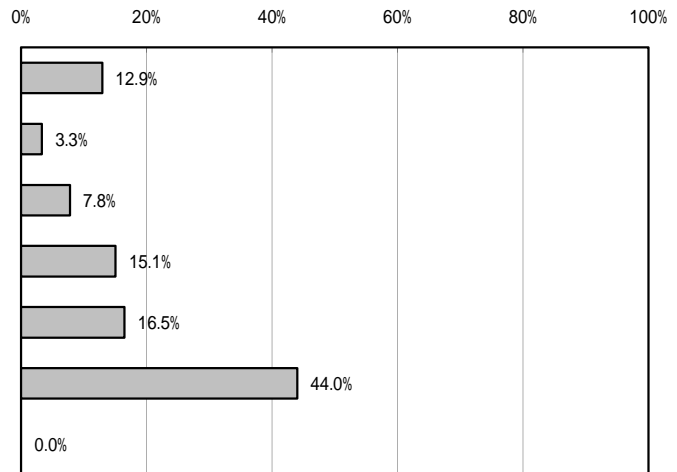
問4. あなたのお住まいの地域(中学校区)は？

No.	選択肢	件数	構成比
1	社中学校区	227	53.4%
2	滝野中学校区	115	27.1%
3	東条中学校区	76	17.9%
4	無回答	7	1.6%
	合計	425	100.0%



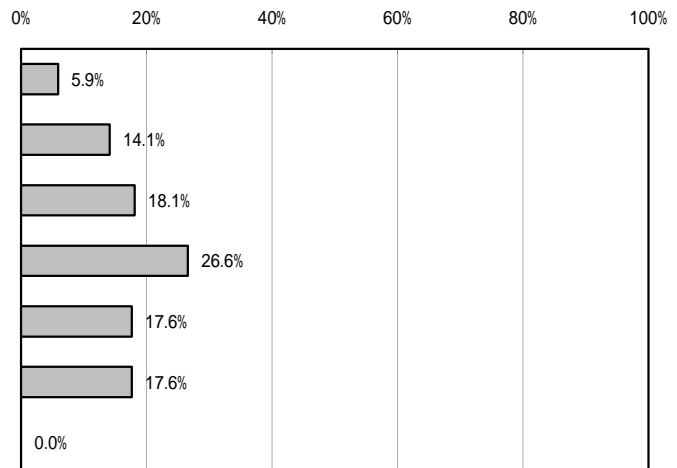
問5. 加東市での居住年数は？

No.	選択肢	件数	構成比
1	3年未満	55	12.9%
2	3年以上5年未満	14	3.3%
3	5年以上10年未満	33	7.8%
4	10年以上20年未満	64	15.1%
5	20年以上30年未満	70	16.5%
6	30年以上	187	44.0%
7	無回答	2	#DIV/0!
	合計	425	100.0%



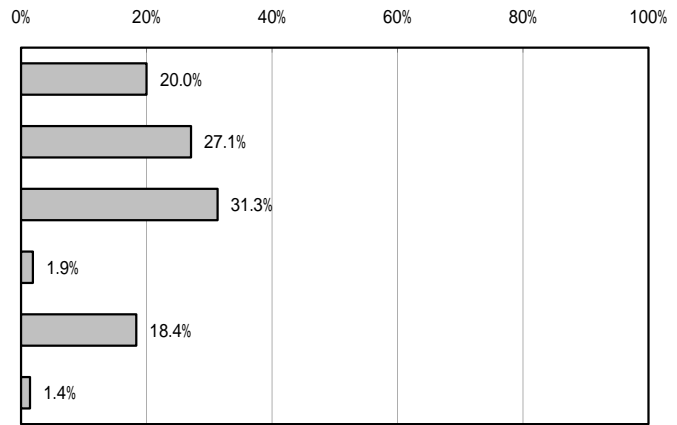
問6. あなたの家族構成は？

No.	選択肢	件数	構成比
1	1人	25	5.9%
2	2人	60	14.1%
3	3人	77	18.1%
4	4人	113	26.6%
5	5人	75	17.6%
6	6人以上	75	17.6%
7	無回答	0	0.0%
	合計	425	100.0%



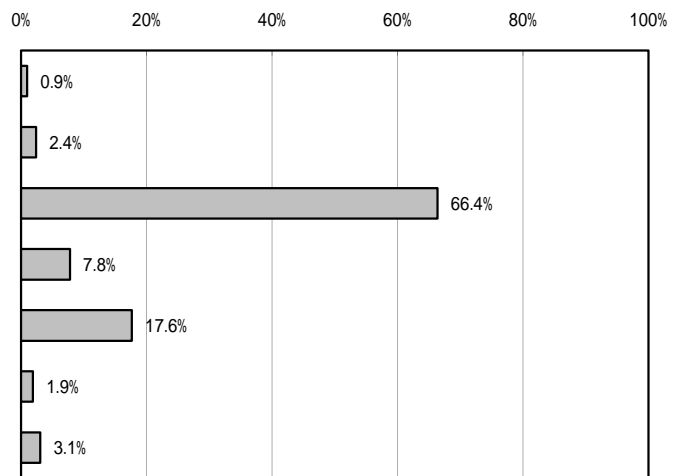
問7. あなたの通勤・通学地は？

No.	選択肢	件数	構成比
1	加東市内(自宅)	85	20.0%
2	加東市内(自宅外)	115	27.1%
3	県内	133	31.3%
4	県外	8	1.9%
5	通勤・通学していない	78	18.4%
6	無回答	6	1.4%
	合計	425	100.0%



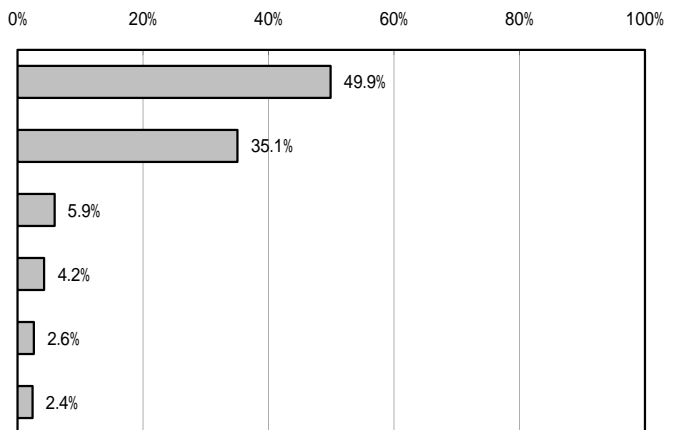
問8. あなたの通勤・通学手段は？

No.	選択肢	件数	構成比
1	JR	4	0.9%
2	バス	10	2.4%
3	自家用車	282	66.4%
4	徒歩・自転車のみ	33	7.8%
5	通勤・通学していない	75	17.6%
6	その他	8	1.9%
7	無回答	13	3.1%
	合計	425	100.0%



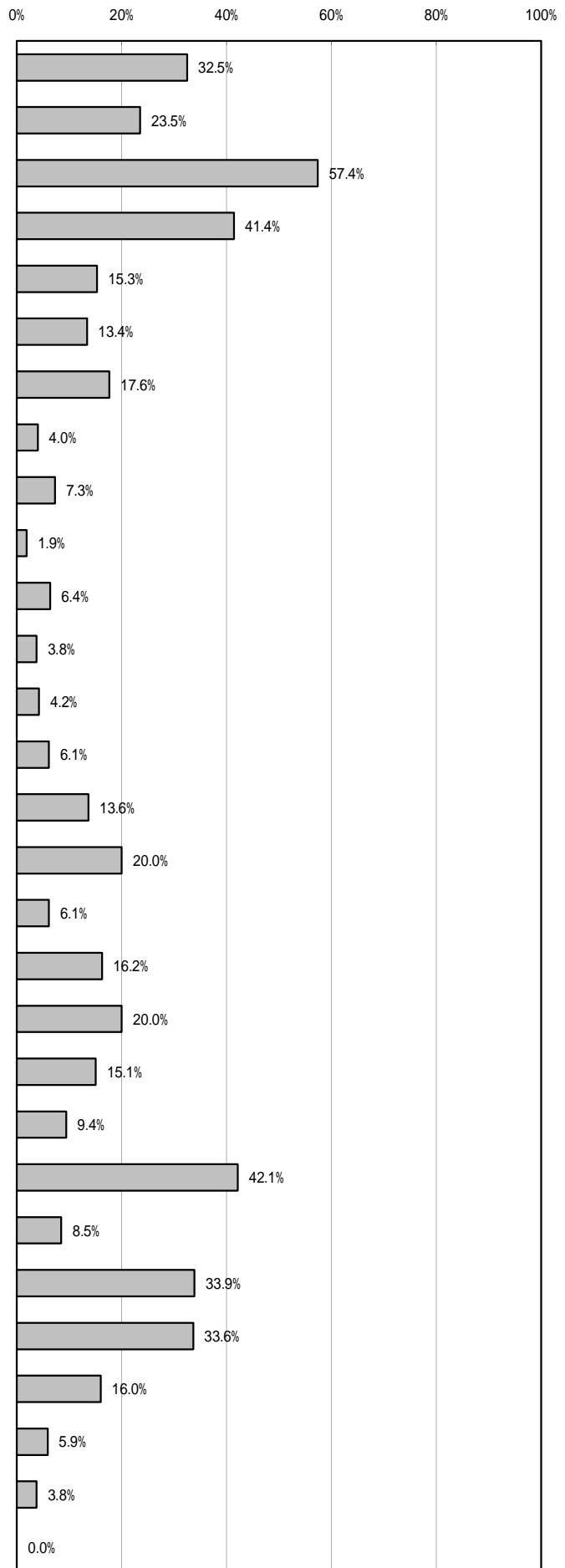
問9. 最寄りの公共交通機関の駅またはバス停までの距離は？

No.	選択肢	件数	構成比
1	1 km未満	212	49.9%
2	1 km以上3 km未満	149	35.1%
3	3 km以上5 km未満	25	5.9%
4	5 km以上10 km未満	18	4.2%
5	10 km以上	11	2.6%
6	無回答	10	2.4%
	合計	425	100.0%



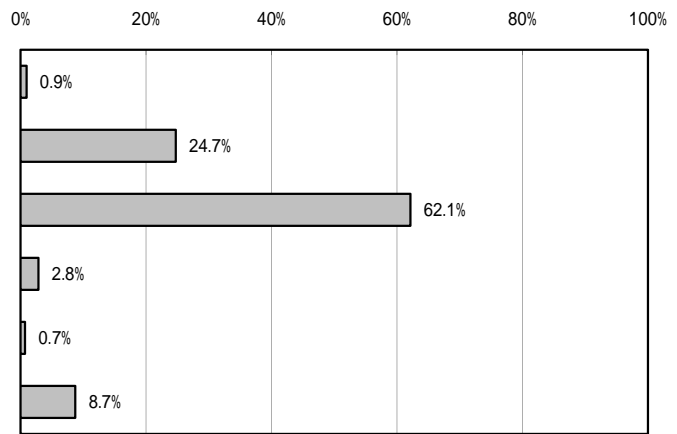
問13. あなたが関心を持っている環境問題は？

No.	選択肢	件数	構成比
1	生活排水やゴミの不法投棄による川や湖の水の汚れ	138	32.5%
2	屋外で物の焼却(野焼き)による煙害	100	23.5%
3	街や道路などでのゴミのポイ捨て	244	57.4%
4	山や川へのゴミ等の不法投棄	176	41.4%
5	家庭や工場から排出されるゴミの量の増加	65	15.3%
6	ゴミの最終処分場の確保	57	13.4%
7	リサイクルの不徹底	75	17.6%
8	近隣の騒音(ピアノやカラオケなど)	17	4.0%
9	自動車、鉄道、工場、事業所、農作業、建設作業などによる騒音	31	7.3%
10	自動車、鉄道、工場、事業所、農作業、建設作業などによる振動	8	1.9%
11	自動車、工場、事業所、農作業、建設作業などによる大気汚染	27	6.4%
12	自動車、工場、事業所、農作業、建設作業などによる悪臭	16	3.8%
13	工場、事業所、農作業、建設作業などによる水質汚濁	18	4.2%
14	夜間の強い照明による「光害」	26	6.1%
15	農薬の散布による被害	58	13.6%
16	環境ホルモンなど有害な化学物質	85	20.0%
17	大規模な建物や構造物などによる景観や見通しの悪化	26	6.1%
18	身近な広場や公園の不足	69	16.2%
19	街中の田畑や緑地の減少、放棄地の増加	85	20.0%
20	里山や森林の荒廃	64	15.1%
21	身近な雑木林や野草などの緑の減少	40	9.4%
22	ホタル、メダカなどの身近な野生生物の減少	179	42.1%
23	道路の交通渋滞	36	8.5%
24	狭い道路での歩行者の危険性	144	33.9%
25	地球温暖化やオゾン層破壊、熱帯林の減少など、地球環境問題	143	33.6%
26	開発途上国の大気汚染や水質汚濁などの公害問題	68	16.0%
27	環境観察や勉強会など、環境教育の不足	25	5.9%
28	その他	16	3.8%
29	無回答	0	0.0%
	合計	425	-



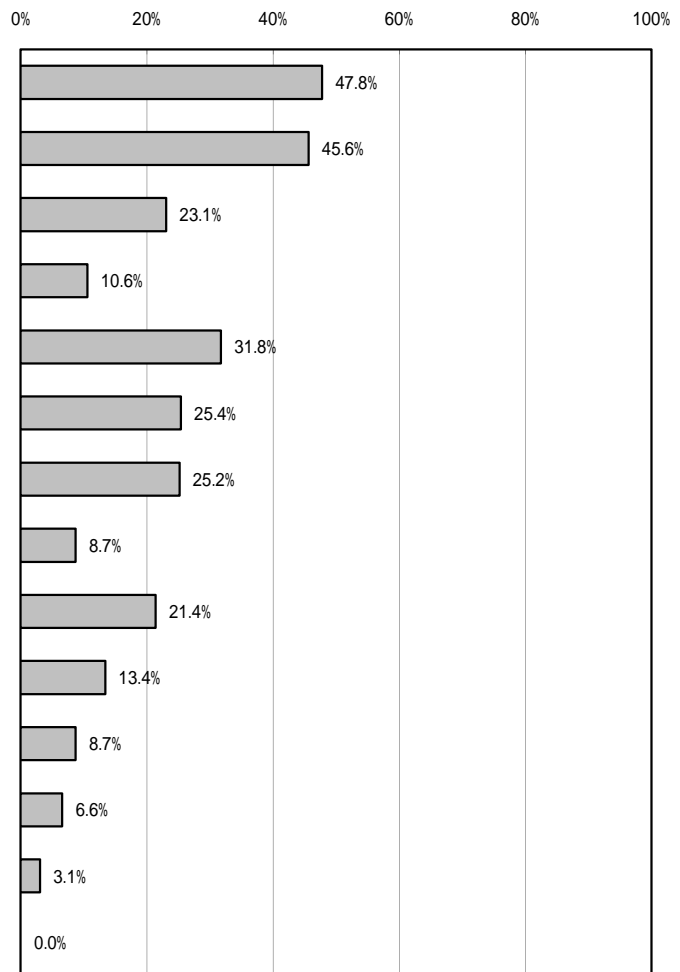
問17. 環境基本条例をご存じですか？

No.	選択肢	件数	構成比
1	条例の内容についても知っている	4	0.9%
2	名前は聞いたことがあるが、内容については知らない	105	24.7%
3	条例があることを知らない	264	62.1%
4	興味がない	12	2.8%
5	その他	3	0.7%
6	無回答	37	8.7%
	合計	425	100.0%



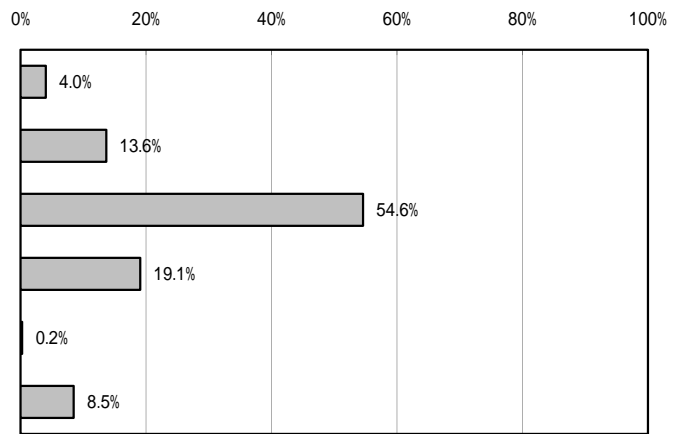
問18. 環境保全のために行政や事業者に対して望むことは？(3つまで)

No.	選択肢	件数	構成比
1	森林や河川、田畑、里山などでの必要以上の開発はしないでほしい	203	47.8%
2	大気汚染、水質汚濁、騒音、振動、悪臭などの公害が発生しないようにしっかり管理してほしい	194	45.6%
3	ダイオキシンなどの有害化学物質の低減対策への取組を強化してほしい	98	23.1%
4	小売店などでは環境に配慮した商品をなるべく多く取り扱いようにしてほしい	45	10.6%
5	過剰包装をしないでほしい	135	31.8%
6	廃棄物の減量化、再生利用、再資源化に努力してほしい	108	25.4%
7	廃棄物の不法投棄や野焼きなどを行わないよう、適切な廃棄物処理を守ってほしい	107	25.2%
8	環境にやさしい低公害車などを積極的に導入してほしい	37	8.7%
9	風力・太陽光発電などの新エネルギーの導入を心がけてほしい	91	21.4%
10	事業所の周辺に緑を増やすなど、景観を良くしてほしい	57	13.4%
11	市民が行う環境保全活動を支援してほしい	37	8.7%
12	環境保全活動を率先してほしい	28	6.6%
13	その他	13	3.1%
14	無回答	0	0.0%
	合計	425	-



問19. 環境を保全すること、経済発展や開発との関係については？

No.	選択肢	件数	構成比
1	経済発展・開発を優先すべき	17	4.0%
2	環境の保全を優先すべき	58	13.6%
3	経済発展・開発は、環境との調和を図ることを努力しながら取り組む	232	54.6%
4	環境保全と経済発展・開発は、本来両立すべきものである	81	19.1%
5	その他	1	0.2%
6	わからない	36	8.5%
	合計	425	100.0%



問20. 環境保全のための費用負担については？

No.	選択肢	件数	構成比
1	環境保全のためなら新たな負担もやむを得ない	59	13.9%
2	環境に負担をかける当事者が負担すべき	99	23.3%
3	行政が他の予算を削ってでも環境保全に多く充てるべき	69	16.2%
4	NPO活動やボランティア活動などを進め、なるべく費用がかからない仕組みを考える	127	29.9%
5	費用がかかるなら環境を保全する必要はない	8	1.9%
6	その他	11	2.6%
7	わからない	52	12.2%
	合計	425	100.0%

