



# ခါတိုးမြို့ နိုင်ငံခြားဘာသာစကား လူနေမှုလမ်းညွှန်စာအုပ် ၂၀၂၅ (အိတ်ဆောင်မှု)



ဆေးကုသရေးဌာန P1

သဘာဝဘေးအန္တရာယ်ဆိုင်ရာ ကြိုတင်ပြင်ဆင်မှု P2

အမှိုက် P3-4

လမ်းစည်းကမ်း၊ လူနေမှုစည်းကမ်း P5

မိမိ၏အချက်အလက်များဖြည့်သွင်းခြင်း၊ အရေးပေါ်ဆက်သွယ်ရန်ဖုန်းနံပါတ် P6

အသုံးတည့်မည့် ဂျပန်ဘာသာစကား P7



စမတ်ဖုန်းအစရှိသည်များဖြင့်ကြည့်လိုပါက  
အထက်ပါ QRကုတ်မှ ကြည့်ရှုပါ။

ခါတိုးမြို့နှင့် NPO အဖွဲ့အစည်း ခါတိုးမြို့နိုင်ငံတကာကူးလူးဆက်ဆံရေးအသင်း

# ဆေးကုသရေးဌာန


ရောဂါ/ဒဏ်ရာအနာတရဖြစ်သည့်အခါ ဝေဒနာအလိုက်အထူးပြုကုသမှုဌာနရှိရာ ဆေးရုံ/ဆေးခန်းသို့ သွားပါ။

## ○ ဆေးရုံ/ဆေးခန်းသို့ သွားချိန်တွင် ယူဆောင်သွားရမည့်အရာများ

- ကိုယ်ပိုင်နံပါတ် ကျန်းမာရေးအာမခံကတ်(သို့) ကျန်းမာရေးအာမခံ အရည်အချင်းပြည့်သူ အတည်ပြုလက်မှတ် (ရှိထားသူသာ)



- နေထိုင်ခွင့်ကတ်
- ဆေးမှတ်တမ်း
- ဆေးရုံ/ဆေးခန်းပြသမှုကတ်
- ပိုက်ဆံ



※နိုင်ငံခြားဘာသာစကား နားမလည်ခြင်းရှိနိုင်ပါသည်။ ဂျပန်ဘာသာစကား ပြောဆိုနိုင်သူနှင့် အတူသွားရန် တိုက်တွန်းပါသည်။

※အိမ်မှမထွက်ခင် ဆေးကုသရေးဌာနသို့ တယ်လီဖုန်းဆက်ခြင်းစသည်များဖြင့် ကြိုတင်အတည်ပြုရန် တိုက်တွန်းပါသည်။

## ○ ဆေးရုံရှာဖွေခြင်း

- အိုးနိုမြို့၊ ခါတိုးမြို့ ဆရာဝန်များအသင်း အင်တာနက်စာမျက်နှာ - ခါတိုးမြို့မှ ဆေးရုံကို ရှာဖွေနိုင်ပါသည်။  
<https://www.onokato-med.or.jp> (ဂျပန်ဘာသာဖြင့်သာ)
- ဟယောဂိုခရိုင် ဆေးကုသရေးဌာနအချက်အလက်စနစ် - ဟယောဂိုခရိုင်တွင်းမှဆေးရုံကို ရှာဖွေနိုင်ပါသည်။  
(ဂျပန်-အင်္ဂလိပ် ဘာသာများဖြင့်သာ)  
<https://web.qq.pref.hyogo.lg.jp/hyogo/>



## ○ ပိတ်ရက်များတွင် အရေးပေါ်ဆရာဝန်ပြသရန် ရှာဖွေခြင်း

- စနေနေ့၊ ပိတ်ရက် (တနင်္ဂနွေနေ့၊ အများပြည်သူအားလပ်ရက်စသည်) တွင်လည်း ပြသနိုင်သောဆေးကုသရေးဌာနများရှိပါသည်။  
⇒စစ်ဆေးရန်နည်းလမ်း - အိုးနိုမြို့၊ ခါတိုးမြို့ဆရာဝန်များအသင်း အင်တာနက်စာမျက်နှာ



小野市・加東市医師会

ごあいさつ 当医師会について 医療機関案内 **時間外/休日診療** 予防接種について アクセス お断

◎ 休日診療/内科系土曜時間外診療 最終更新日: 15/09/2024

診療時間	土曜	PM 1:00 ~ PM 5:00
	日曜・祝祭日	AM 9:00 ~ PM 5:00

※小児(15歳以下)の場合は、事前に指定の医療機関へ電話をし、問合せたうえで受診してください。

»令和6年 09月の休日診療/内科系土曜時間外診療

»令和6年 10月の休日診療/内科系土曜時間外診療

↑  
ဤနေရာတွင်ကြည့်ပါ

# သဘာဝဘေးအန္တရာယ်ဆိုင်ရာ ကြိုတင်ပြင်ဆင်မှု

သဘာဝဘေးအန္တရာယ်ဖြစ်ချိန်တွင် TV/ ရေဒီယို/ အီးမေးလ်များဖြင့်မှန်ကန်သောသတင်းများ ရယူလှုပ်ရှားကြပါစို့။

## ○ တိုင်ဖွန်းမုန်တိုင်းနှင့် မိုးသည်းထန်ခြင်း ဖြစ်ပေါ်ချိန်တွင်

- (၁) အိမ်တွင်းထဲသို့ဝင်နေပြီး အိမ်ပြင်ထွက်ခြင်းကို တတ်နိုင်သမျှ ရှောင်ရှားပါ။
- (၂) မြစ်ချောင်း၊ ရေကန်၊ တောင်၊ လယ်ကွင်း၊ ရေမြောင်းစသည့်အန္တရာယ်ရှိသည့်နေရာအနီးမကပ်ပါနှင့်။



## ○ ငလျင်လှုပ်ချိန်တွင်

- (၁) စားပွဲနှင့် အိတ်များဖြင့် ခေါင်းကို ကာကွယ်ပါ။
- (၂) ငလျင်လှုပ်ခါမှ ငြိမ်လာပါ မီးကိုငြိမ်းပါ။
- (၃) တံခါးကို ဖွင့်၍ ထွက်ပေါက်ကို အသင့်ပြင်ထားပါ။
- (၄) အပြင်သို့ အလျင်စလို ထွက်မပြေးပါနှင့်။



## ○ ထွက်ပြေးတိမ်းရှောင်ချိန်တွင်

တိမ်းရှောင်ရေးညွှန်ကြားချက် ထုတ်ပြန်ထားသည့်အချိန်နှင့် ကြီးမားသည့်ငလျင်လှုပ်သည့်အချိန်မျိုးတွင် သတ်မှတ်ထားသည့် တိမ်းရှောင်ရေးနေရာ၊ ဘေးကင်းလုံခြုံသော အသိမိတ်ဆွေအိမ်သို့သွား၍ တိမ်းရှောင်ပါ။ တိမ်းရှောင်ရေးနေရာအထိ ထွက်ပြေးရန် အန္တရာယ်ရှိပါက အနီးရှိ ဘေးကင်းလုံခြုံသောနေရာသို့ တိမ်းရှောင်ပြီး ဘေးကင်းမှုရယူပါ။

### သတိပြုရန်အချက်

- (၁) မီးငြိမ်းနေကြောင်းအတည်ပြုပါ။ (ဓာတ်ငွေ့ မိန်းလိုင်းဘားခလုတ်ပိတ်ပါ။ လျှပ်စစ် မိန်းဆွစ်ချပါ။)
- (၂) လှုပ်ရှားရလွယ်သော အဝတ်အစားနှင့် ၊ ဦးထုပ်/ သံခမောက်စသည်များဖြင့် ခေါင်းကိုကာကွယ်ပါ။ အားကစားဖိနပ်စသည့် လှုပ်ရှားရလွယ်ပြီး ခြေထောက်ကို ကာကွယ်ပေးနိုင်သည့် ဖိနပ်ကို စီးပါ။
- (၃) ရေဝပ်နေသည့်နေရာကို ဖြတ်သည့်အခါ တုတ်ချောင်းစသည်များကိုကိုင်ပြီး အပေါက်၊ မြောင်းရှိမရှိစစ်ဆေးပါ။
- (၄) လမ်းကျဉ်း၊ နံရံ၊ မီးတိုင်၊ မြစ်ချောင်း၊ ရေမြောင်းကဲ့သို့ အန္တရာယ်ရှိသည့်နေရာများအနီးသို့မသွားပါနှင့်။



### အရေးပေါ်ယူသွားရန်ပစ္စည်းစာရင်း

အနည်းဆုံး ၃ရက်စာပြင်၍ကျောပိုးအိတ်စသည်တွင်ထည့်ထားပါ။



### ○ ဟယောဂို ဘိုးစိုင်းနက်တို မှတ်ပုံတင်နည်း

ဟယောဂိုခရိုင်နှင့် မြို့မှ အရေးပေါ်အဆင့် မြင့်မားသည့် သတင်းအချက်အလက်၊ ငလျင်၊ မိုးလေဝသ သတိပေးချက်စသည့် ဘေးအန္တရာယ် ကာကွယ်ရေးအချက်အလက်မျိုးမျိုးကို အီးမေးလ်၊ အက်ပလီကေးရှင်းများမှတစ်ဆင့် ဖြန့်ချိပါသည်။

### ဟယောဂို ဘိုးစိုင်းနက်တို အီးမေးလ်မှတ်ပုံတင်ခြင်း

- " fc@bosai.net " သို့ အီးမေးလ်ပို့ပါ။
- QR ကုတ်ကို ဖတ်၍ အီးမေးလ်ပို့ပါ။



### ဟယောဂို ဘိုးစိုင်းနက်တို အက်ပလီကေးရှင်း

- QR ကုတ်ကို ဖတ်၍ ဒေါင်းလုပ်ယူပါ။

【Google Play】

【App Store】



# အမှိုက်

## ○ အမှိုက်စွန့်ပစ်နည်း

သိမ်းဆည်းမည့်သတ်မှတ်နေ့၏ မနက် ၈နာရီ ၃၀မိနစ် နောက်ဆုံးထား၍ သတ်မှတ်ထားသည့်နည်းလမ်းဖြင့် အမှိုက်စွန့်ပစ်ရေး နေရာသို့ ပို့ထားပါ။

အမှိုက်စွန့်ပစ်ချိန်နှင့်ပတ်သက်၍ "ခါတိုးမြို့အမှိုက်သိမ်းပြုကွဒိန်" ကို စစ်ဆေးပါ။

(ခါတိုးမြို့အမှိုက်သိမ်းပြုကွဒိန်ကို မြို့အုပ်ချုပ်ရေးရုံး မြေညီထပ် လူနေမှုပတ်ဝန်းကျင်ဌာနခွဲ၊ ယာရှိရိုးရှောပင်းဂူ ပါးခု ဘိုင်အို ၂ ထပ် မှ "ခါတိုးနီ အဲအဲတိုကျို ဂျောဟိုး ခိုးနာ" တို့တွင် ထားရှိပါသည်။)

※အချို့တိုက်ခန်းအိမ်ရာများတွင် သိမ်းဆည်းမည့်နေ့/စွန့်ပစ်နည်းကွဲပြားတတ်ပါသည်။ စီမံခန့်ခွဲသူထံ အတည်ပြုပါ။

သိမ်းဆည်းမှု အပတ်စဉ် အင်္ဂါ၊ သောကြာ	သိမ်းဆည်းမှု အပတ်စဉ် ဗုဒ္ဓဟူး
<p>○ မီးရှို့နိုင်သောအမှိုက်များ</p> <p>※မီးဖိုချောင်အမှိုက်ကို ရေစင်အောင်စစ်ပါ မီးဖိုချောင်အမှိုက်၊ ပြန်မသုံးနိုင်သည့်စာရွက်၊ ရာဘာပစ္စည်း စသည်များ</p> 	<p>○ ပလတ်စတစ် "ဘူး/ခွက်" နှင့် "ထုပ်ပိုးပစ္စည်း" များ</p> <p>ဖော့လင်ပန်း၊ ဘူး၊ အိတ်၊ ခွက်၊ အဖုံးစသည်များ</p> <p>← ဤပုံပါ အမှတ်အသား</p>  <p>အညစ်အကြေးကို သန့်စင်ပြီးမှ စွန့်ပစ်ပါ</p>

**ခါတိုးမြို့၏သတ်မှတ်အမှိုက်အိတ်ကိုသုံးပါ။**

⇒ မြို့အုပ်ချုပ်ရေးရုံး 1F လူနေမှုပတ်ဝန်းကျင်ဌာနခွဲနှင့်ခါတိုးမြို့၏သတ်မှတ်အမှိုက်အိတ်အရောင်းဆိုင်တွင်ဝယ်ယူပါ။

သိမ်းဆည်းမှု တစ်လ တစ်ကြိမ်	
<p>○ မာကျောသောပလတ်စတစ်များ</p> <p>"ဘူး/ခွက်" နှင့် "ထုပ်ပိုးပစ္စည်း" မှအပ ပလတ်စတစ်များ အရွယ်အစား ၃၀စင်တီမီတာအောက် ပလတ်စတစ်ပုံး၊ အင်္ကျီချိတ်၊ သွားပွတ်တံ၊ အရုပ်၊ ဇွန်း စသည်များ</p> 	<p>○ သံဘူး၊ အသေးစားသတ္တုပစ္စည်းများ</p> <p>သံဘူးခွံအတွင်းကိုဆေးပါ၊ အညစ်အကြေးကိုသန့်စင်ပါ သံဘူးခွံ၊ စည်သွပ်ဘူးခွံ၊ သတ္တုအိုးခွက်စသည်များ</p> <p>← ဤပုံပါ အမှတ်အသား</p> 

## သိမ်းဆည်းမှု တစ်လ တစ်ကြိမ်

### ○ ပုလင်း (အရောင်မဲ့၊ အညိုရောင်၊ အခြား)

※အဖုံးကိုဖယ်၍ အတွင်းကိုရေဆေးပါ  
 ※အရောင်ခွဲ၍ ဘူး/ပုံးထဲထည့်ပါ  
 စားစရာ၊ သောက်စရာ၊ ဟင်းခတ်ပစ္စည်းစသည်များ

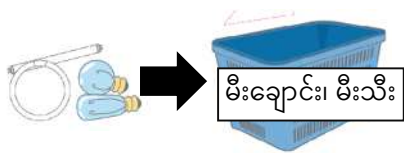


### ○ PET ပလတ်စတစ်ဘူး

※အဖုံးနှင့် အပတ်များကိုဖယ်ပြီး အတွင်းကိုရေဖြင့်ဆေးပါ  
 ※အဖုံးနှင့် အပတ်များသည် ဘူးခွက်၊ ထုပ်ပိုးပစ္စည်း ပလတ်စတစ်

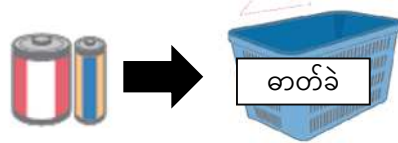


### ○ မီးချောင်း၊ မီးသီး



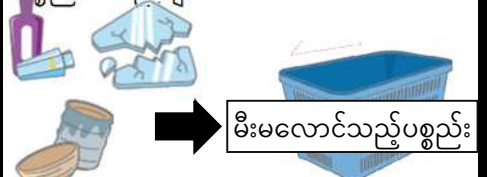
### ○ ဓာတ်ခဲ

※အားသွင်းနိုင်သောဓာတ်ခဲ၊ အသေးစား ဓာတ်ခဲများ မထည့်ရ



### ○ မီးမရှို့နိုင်သောအမှိုက်

(မီးမလောင်သည့်ပစ္စည်း)  
 ကြွေထည်မြေထည်၊ ဖန်ထည်၊ အလှကုန် ပစ္စည်းစသည်များ



## ○ ကြီးမားသော အမှိုက်ကို ထိုအတိုင်း စွန့်ပစ်၍မရပါ

ခါတိုးမြို့၏ခွင့်ပြုချက်ရရှိထားသည့် လုပ်ငန်းဌာနသို့ အပ်နှံပါ။ သို့မဟုတ် အိုးနို ခုလင်းစံန်တာသို့ သယ်သွားပါ။

အိုးနို ခုလင်းစံန်တာ - ☎675-1316 Ono-Shi Tenjincho 538-1 ☎0794-62-6250

နမူနာ -



အသေးစားအိမ်သုံးလျှပ်စစ်ပစ္စည်း    စက်ဘီး    မွှေရာ    ဘီရို    စသည်များ

## ○ အမှိုက်ပစ်ချိန် သတိပြုရန်အချက်များ

ခွဲခြားစွန့်ပစ်ရေးစည်းကမ်းမလိုက်နာသည့်အခါတွင် လက်ဝဲဘက်ပါ တံဆိပ်ကိုကပ်၍ မသိမ်းဆည်းဘဲ ထားခဲ့မည်ဖြစ်သည်။

မိမိစွန့်ပစ်သောအမှိုက်ကို သိမ်းဆည်းသွားခြင်းရှိမရှိ စစ်ဆေးအတည်ပြုပါစို့။

- ဖြစ်လေ့ရှိသော အမှားအယွင်း နမူနာ ●
- ၁) သတ်မှတ်ထားသောအိတ်ကို အသုံးမပြုခြင်း
- ၂) မီးရှို့နိုင်သောအမှိုက် အိတ်ထဲတွင် သံဘူး၊ ပုလင်းများ ရောပါနေခြင်း

# လမ်းစဉ်ကမ်း

ယာဉ်မတော်တဆမှုနှင့် မကြုံစေရန်၊ မဖြစ်ပွားစေရန် အခြေခံစည်းကမ်းများကို သေချာစွာ လိုက်နာကြပါစို့။

## ○ လမ်းစဉ်ကမ်း

- မော်တော်ယာဉ်၊ စက်ဘီး စီးနင်းချိန်တွင် ခြေကျင်လျှောက်သူကို ဦးစားပေးရမည်။
- မီးပွိုင့်၏ မီးအရောင်အသီးသီး၏ အဓိပ္ပာယ်မှာ အောက်ပါအတိုင်းဖြစ်သည်။
- အစိမ်းရောင်⇒ရှေ့ဆက်သွားနိုင်သည်    ● အဝါရောင်⇒ရပ်    ● အနီရောင်⇒ရပ်
- မီးပွိုင့်ရှိသည့်လမ်းဆုံတွင် အချက်ပြမီးကို လိုက်နာ၍ လမ်းဖြတ်ကူးပါ။
- မီးပွိုင့်မရှိသည့်နေရာတွင် ဝဲယာဘေးကင်းမှုကို စစ်ဆေးပြီး လမ်းဖြတ်ကူးပါ။
- ညအချိန်တွင် ရောင်ပြန်ပစ္စည်းကို ဆင်ယင်ပြီး မြင်သာသည့်အရောင်အဝတ်အစားဖြစ်စေရန် သတိပြုပါ။



## ○ ခြေကျင်လျှောက်သူစည်းကမ်း

- ခြေကျင်လျှောက်သူလမ်းမှသာ လျှောက်ရမည်။ ထိုလမ်းမရှိလျှင် လမ်း၏လက်ယာခြမ်းမှ လျှောက်ပါ။

## ○ စက်ဘီးစည်းကမ်း

- ယာဉ်သွားလမ်း၏လက်ဝဲဘက်မှ ရှေ့နောက်တန်းစီ စီးနင်းပါ။ နှစ်ယောက်စီးခြင်း၊ ရင်ပေါင်တန်းစီခြင်း မပြုရ။
- လက်ကိုင်ဖုန်း၊ စမတ်ဖုန်းကိုယ်တွယ်အသုံးပြုလျက်(သို့) ထီးဆောင်းလျက် မစီးရ။
- ရထားလမ်းကူးနှင့် ခေတ္တရပ်နေရာတွင် မဖြစ်မနေရပ်တန့်ပြီး ဝဲယာဘေးကင်းမှုကို စစ်ဆေးပါ။
- ညနေပိုင်းရောက်လျှင် စက်ဘီးမီးကို စောလျင်စွာဖွင့်ထားရန် သတိထားကြပါစို့။
- စက်ဘီးအာမခံ ဝင်ထားပါ။
- အရက်သောက်ထားလျှင် စက်ဘီးမစီးရ။
- ဆိုင်ကယ်ဦးထုပ်ဆောင်းပြီး စက်ဘီးစီးကြပါစို့။



# လူနေမှုစည်းကမ်း

ဒေသန္တရလူမှုအသိုင်းအဝိုင်းတွင် လှုပ်ရှားနေထိုင်ရာ၌ အောက်ပါအချက်များကို သတိထားကြပါစို့။

## ○ နေထိုင်လှုပ်ရှားမှု ဆူညံသံများ

- လူနေရပ်ကွက်နှင့်တိုက်ခန်းများတွင် သင်၏အခန်းမှအသံကို ဘေးခန်းများက ကြားကောင်းကြားနိုင်ပါသည်။
- ညနက်ချိန်နှင့် မနက်စောစောအချိန်များတွင် တတ်နိုင်သမျှအသံထွက်စေရန် လုပ်ဆောင်ကြပါစို့။ (နမူနာ) ကျယ်လောင်စွာ စကားပြောသံ၊ ရုပ်မြင်သံကြား၊ တူရိယာ၊ ဖုန်စုပ်စက်၊ အဝတ်လျှော်စက် အသံများ

## ○ တိုက်ခန်းအိမ်ရာများ၏ လူအများနှင့်ဆိုင်သည့်အစိတ်အပိုင်း အသုံးပြုနည်း

- လှေခါး၊ စင်္ကြံများသည် လူအများသုံးစွဲရန်နေရာများဖြစ်သည်။ မိမိ၏ပစ္စည်းများကို မထားရပါ။

# မိမိ၏အချက်အလက်ကို ဖြည့်ကြပါစို့ (တတ်နိုင်သမျှ ဂျပန်ဘာသာဖြင့်ဖြည့်ပါ)

なまえ  
名前:

じゅうしょ  
住所:

かいしゃ  
会社: / かいしゃ れんらくさき 会社の連絡先:

せいねんがっぴ  
生年月日: / こくせき 国籍:

せいべつ  
性別: / けつえきがた 血液型:

あれるぎー  
アレルギー:

の  
飲んでいる薬:

しゅうきょう  
宗教: / はな げんご 話せる言語:

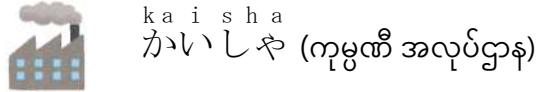
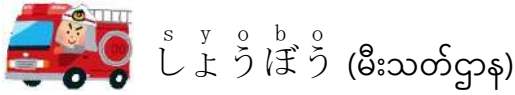
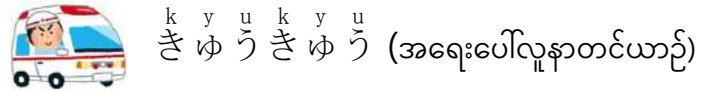
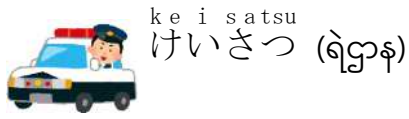
いえ  
家から一番近い指定避難所:

## အရေးပေါ်ဆက်သွယ်ရန်ဖုန်းနံပါတ်

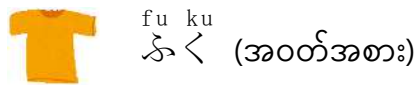
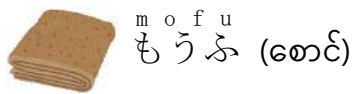
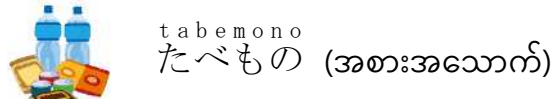
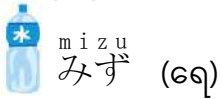
- ☎ အမှုအခင်း (အကြမ်းဖက်မှု၊ ခိုးမှု) ယာဉ်မတော်တဆမှုဖြစ်လျှင်⇒ ရဲဌာန 110 ကိုဆက်ပါ
- ☎ မီးလောင်၊ အရေးပေါ်နာမကျန်း၊ ဒဏ်ရာရ၊ ယာဉ်မတော်တဆမှုဖြစ်လျှင်⇒ လူနာတင်ယာဉ် 119 ကိုဆက်ပါ
- ☎ နေ့စဉ်လူနေမှုဆိုင်ရာတိုင်ပင်ဆွေးနွေးလိုခြင်း၊ နိုင်ငံတကာကူးလူးဆက်ဆံရေး ပွဲလမ်းတွင်ပါဝင်လိုသည့်အခါ  
⇒ NPO အဖွဲ့အစည်း ခါတိုးမြို့ နိုင်ငံတကာကူးလူးဆက်ဆံရေးအသင်း (KIA) **0795-42-6633**  
လိပ်စာ - 〒673-1431 Kato-Shi Yashiro 1126-1 Yashiro Shopping Park Bio 2F  
အီးမေးလ် - [kia@katokokusai.org](mailto:kia@katokokusai.org)  
လက်ခံသည့်အချိန် - 9:00-18:00  
ပိတ်ရက်- တနင်္ဂနွေ၊ တနင်္လာ၊ အများပြည်သူအားလပ်ရက်၊ ဒုတိယပတ်အင်္ဂါနေ့၊ နှစ်ကုန်နှစ်သစ်ကူး

# အသုံးတည့်မည့် ဂျပန်ဘာသာစကား

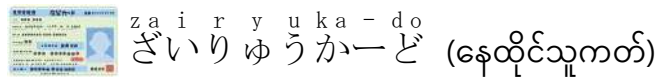
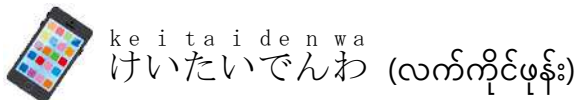
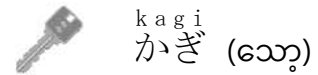
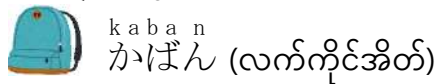

• ○○に <sup>ni den washite kudasa i</sup> でおわして ください。 (○○ကို ဖုန်းဆက်ပါ။)



• ○○が <sup>ga foshi i desu</sup> ほしいです。 (○○လိုချင်ပါတယ်။)



• ○○を <sup>o nakushimashita</sup> なくしました。 (○○ပျောက်သွားပါတယ်။)



• ○○が <sup>ga i tai desu</sup> いたいです。 (○○ နာတယ်။)

- ① <sup>a ta ma</sup> あたま (ခေါင်း)
- ② <sup>me</sup> め (မျက်စိ/မျက်လုံး)
- ③ <sup>kuchi</sup> くち (ပါးစပ်/နှုတ်ခမ်း)
- ④ <sup>kubi</sup> くび (လည်ပင်း)
- ⑤ <sup>nodo</sup> のど (လည်ချောင်း)
- ⑥ <sup>ude</sup> うで (လက်မောင်း)
- ⑦ <sup>mune</sup> むね (ရင်ဘတ်)
- ⑧ <sup>o naka</sup> おなか (ဗိုက်)
- ⑨ <sup>a shi</sup> あし (ခြေထောက်)
- ⑩ <sup>senaka</sup> せなか (ကျော)
- ⑪ <sup>koshi</sup> こし (ခါး)
- ⑫ <sup>o shiri</sup> おしり (တင်ပါး)

