

高齢者保健福祉計画・第8期介護保険事業計画（最終素案）に係る  
軽微な追加・修正箇所について

・全体的に、文章が読みやすいように句読点、レイアウトの修正、表の項目の追加

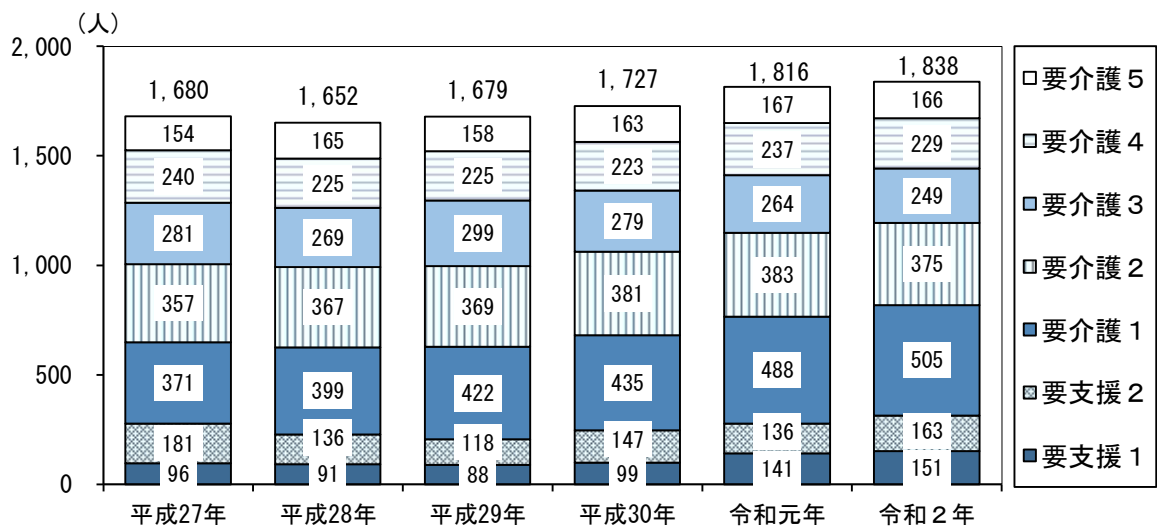
<グラフの更新> P8~P10

(1) 要支援・要介護認定者の推移

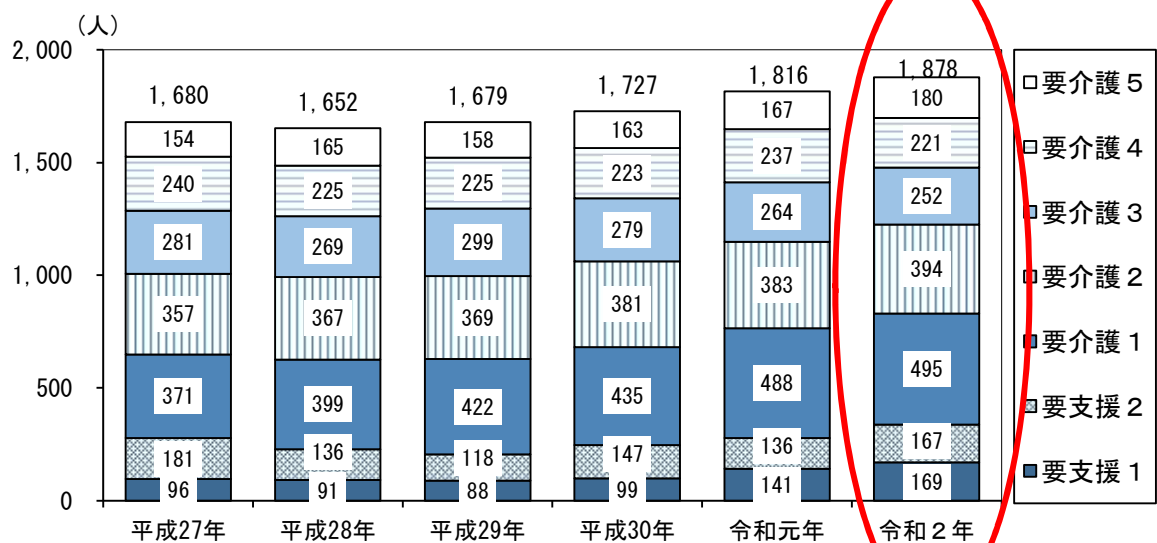
・P8「要支援・要介護認定者数」について、令和2年分を9月月報に更新

【要支援・要介護認定者の推移】

修正前

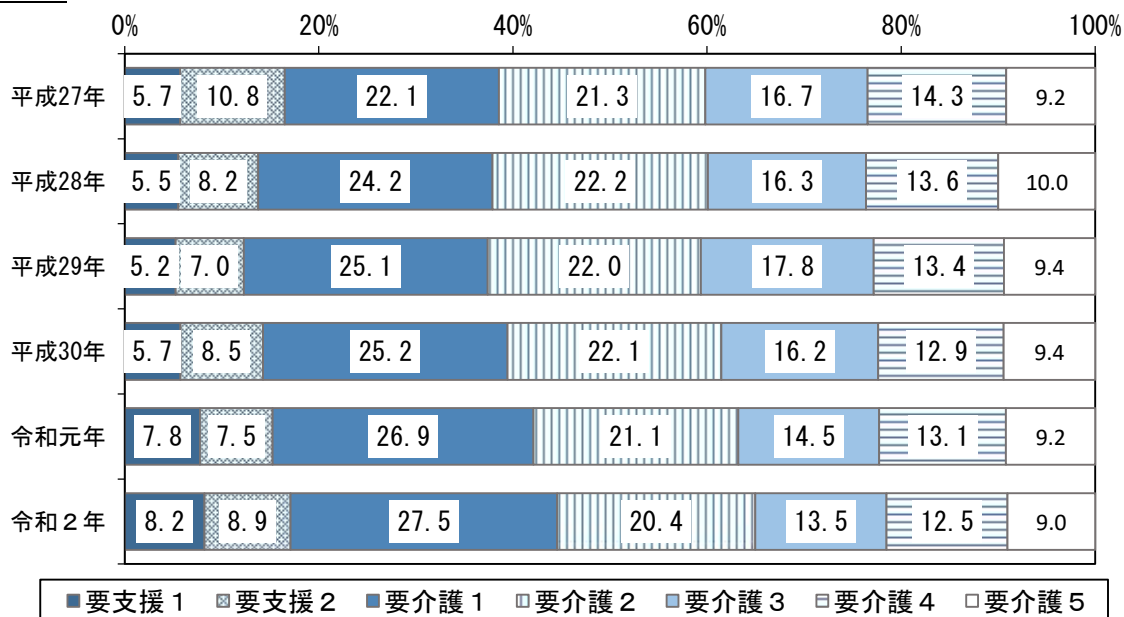


修正後

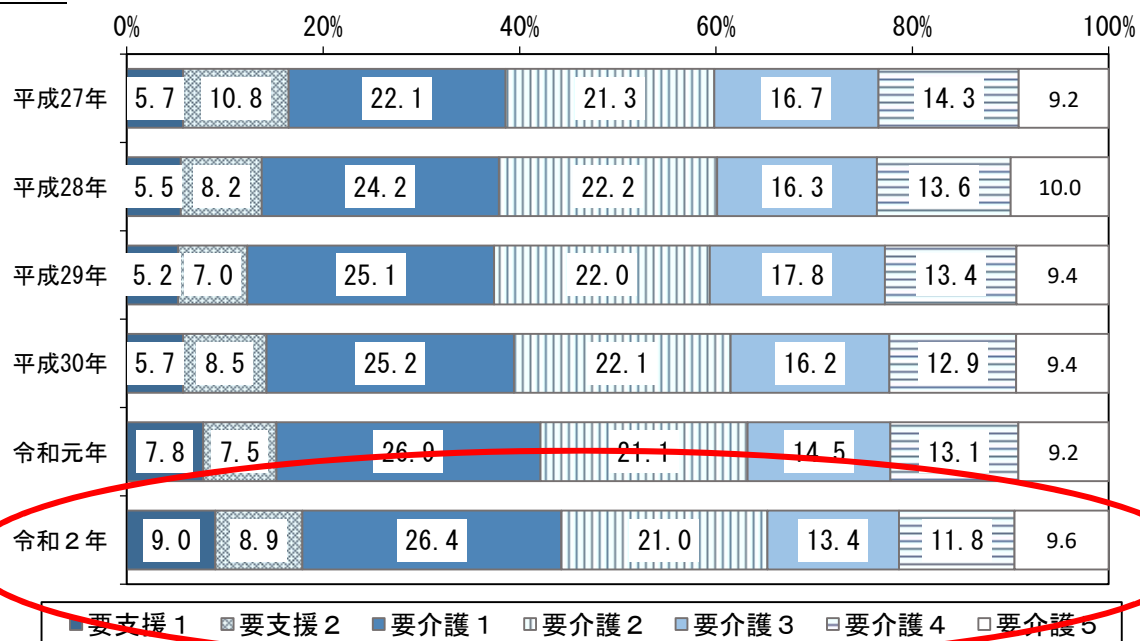


## 【要支援・要介護認定者構成比の推移】

### 修正前



### 修正後



## 修正前

### (1) 要支援・要介護認定者の推移

本市の要支援・要介護認定者数は、平成 29(2017)年から増加傾向にあり、令和 2(2020)年で 1,838 人となっており、特に、要介護 1 の認定者数は平成 27(2015)年と比べると約 1.3 倍と他に比べて大幅に増加しています。

また構成比の推移について、要支援 1・2、要介護 5 はあまり変化がなく、要介護 2・3・4 についてはすこし減少しています。



## 修正後

### (1) 要支援・要介護認定者の推移

本市の要支援・要介護認定者数は、平成 29(2017)年から増加傾向にあり、令和 2(2020)年で 1,878 人となっており、特に、**要支援 1** と要介護 1 の認定者数は平成 27(2015)年と比べると他の**介護度**に比べて大幅に増加しています。

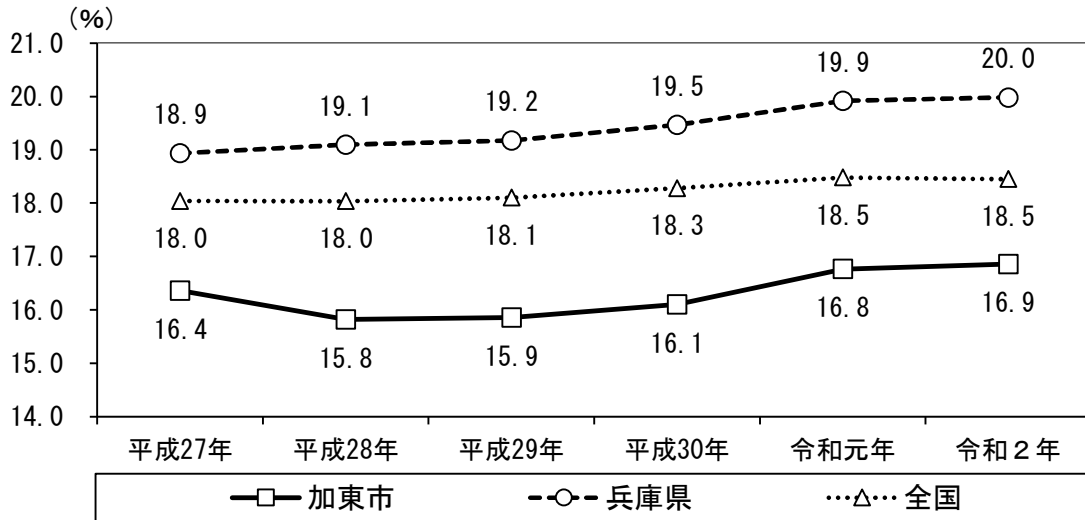
また、構成比の推移について、要介護 2・5 はあまり変化がなく、**要支援 2** と要介護 3・4 については、**やや**減少しています。

(2) 要支援・要介護認定率

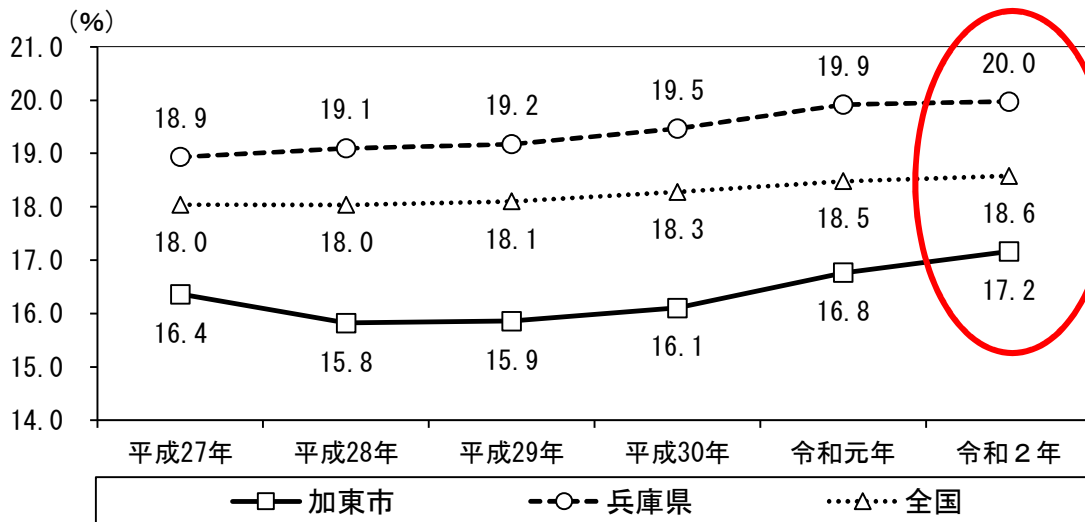
・P9 P10「要支援・要介護認定率」について、令和2年分を9月月報に更新

【要支援・要介護認定率の推移(第1号被保険者)】

修正前

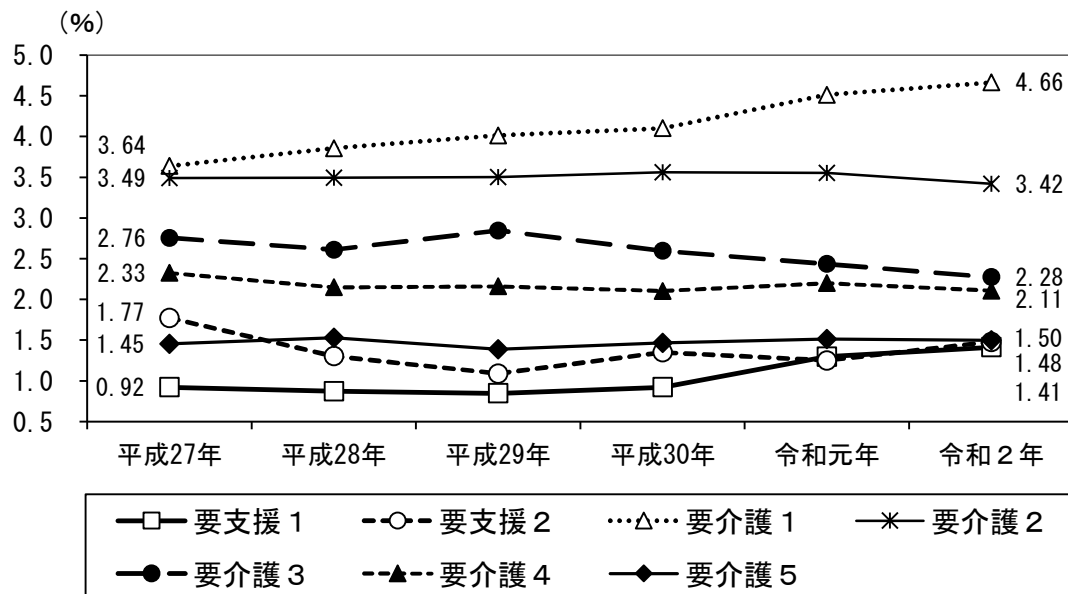


修正後

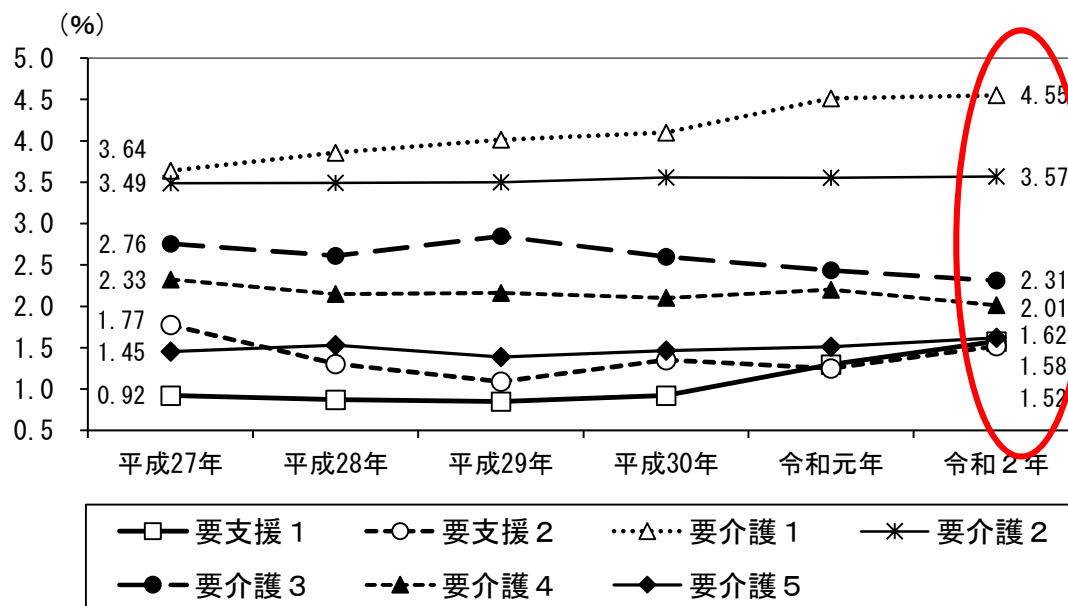


【要支援・要介護度別の認定率の推移(第1号被保険者)】

修正前



修正後



## 修正前

### (2) 要支援・要介護認定率

本市の第1号被保険者における要支援・要介護認定率は、平成28(2016)年に減少し、その後増加しておりますが、一貫して兵庫県、全国を下回って推移しています。

また、要支援・要介護度別の認定率は、要介護1が平成27(2015)年から増加傾向が続いています。



## 修正後

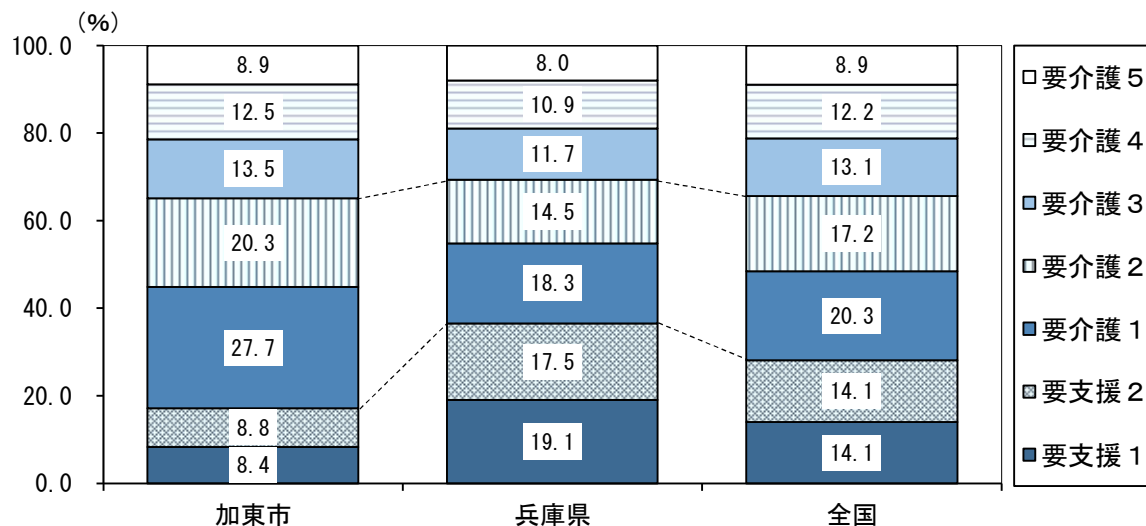
### (2) 要支援・要介護認定率

本市の第1号被保険者における要支援・要介護認定率は、平成28(2016)年に減少し、その後増加しておりますが、一貫して兵庫県、全国を下回って推移しています。

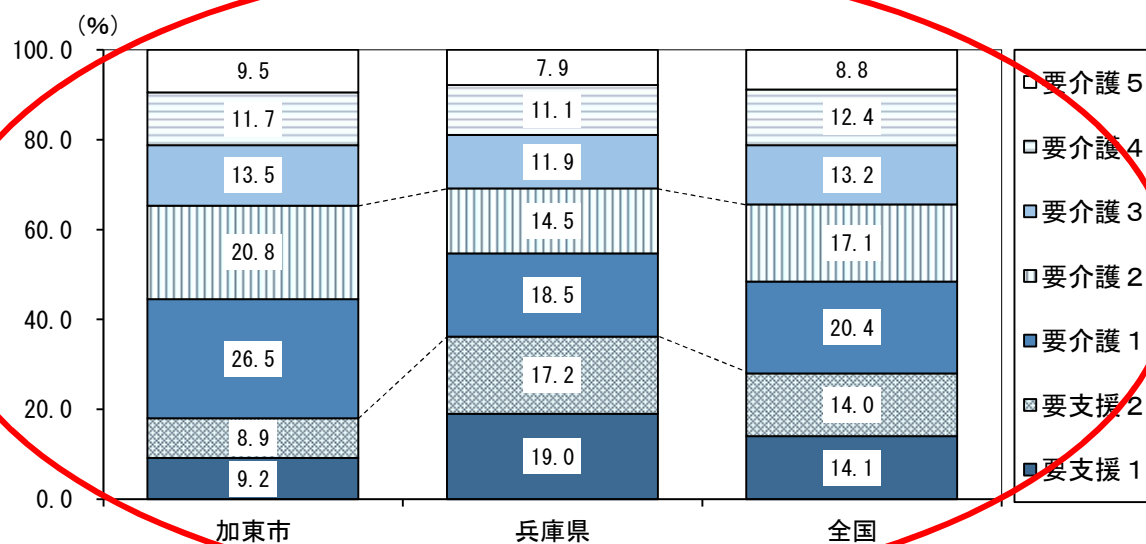
また、要支援・要介護度別の認定率は、**要支援1**と要介護1が平成27(2015)年から増加傾向が続いています。

【要支援・要介護認定率構成比の比較(第1号被保険者)】

修正前



修正後



・P41 生活支援体制整備事業における情報収集 ③東条地域 文言修正  
 「利用者が少ない」→「**行きたいところ、行きたい時間に行けない**」

・P65 表について 介護医療院の追加

**修正前**

施設 サービス	介護老人福祉施設	3	1	1	1
	介護老人保健施設	2	1	1	0
	介護療養型医療施設	0	0	0	0



**修正後**

施設 サービス	介護老人福祉施設	3	1	1	1
	介護老人保健施設	2	1	1	0
	介護療養型医療施設	0	0	0	0
	介護医療院	0	0	0	0

・P75 高齢者大学(生涯学習課) 計画値の修正

・全体的に「老人クラブ」→「**シニアクラブ(老人クラブ)**」に修正(P75、P68等)

P76 シニアクラブ加入者数 計画値修正

**修正前**

【(2) 高齢者の社会参加の促進と生きがい対策事業の充実 評価指標】

	単位	実績値			計画値		
		平成30年度	令和元年度	令和2年度 (見込み)	令和3年度	令和4年度	令和5年度
■地域づくり活動に参加者として参加意向のある高齢者の割合(日常生活圏域ニーズ調査)							
	%		59.1			65.0	
■生きがいがある高齢者の割合(日常生活圏域ニーズ調査)							
	%		70.8			90.0	
■老人クラブの加入者数							
	人	5,049	4,885	4,763	4,780	4,790	4,810

**修正後**

【高齢者の社会参加の促進と生きがい対策事業の充実 評価指標】

	単位	実績値			計画値		
		平成30年度	令和元年度	令和2年度 (見込み)	令和3年度	令和4年度	令和5年度
■地域づくり活動に参加者として参加意向のある高齢者の割合(日常生活圏域ニーズ調査)							
	%		59.1			65.0	
■生きがいがある高齢者の割合(日常生活圏域ニーズ調査)							
	%		70.8			90.0	
■ <b>シニアクラブ(老人クラブ)</b> の加入者数							
	人	5,049	4,885	4,763	4,780	4,790	<b>4,800</b>



・P78 「キャラバンメイトのうち活動する人の割合」 P90へ移動

**修正前**

② 認知症キャラバン・メイト活動支援事業

【実績及び計画値】

	単位	実績値			計画値		
		平成30年度	令和元年度	令和2年度 (見込み)	令和3年度	令和4年度	令和5年度
■認知症キャラバン・メイト登録数							
累計数	人	140	147	148	150	150	150

**修正後**

② 認知症キャラバン・メイト活動支援事業

【実績及び計画値】

	単位	実績値			計画値		
		平成30年度	令和元年度	令和2年度 (見込み)	令和3年度	令和4年度	令和5年度
■認知症キャラバン・メイト登録数							
累計数	人	140	147	148	150	150	150
■キャラバン・メイトのうち活動する人の割合							
	%	13.5	8.2	8.0	10.0	10.0	10.0

・P102 避難行動要支援者名簿登録者数(福祉総務課)の修正  
令和元年度の数値

・P104 加東市福祉避難所一覧の追加

【加東市福祉避難所一覧表】

	施設名称	施設の種類
1	加東市介護老人保健施設ケアホームかとう	介護老人保健施設
2	デイサービスふく福	地域密着型通所介護
3	デイサービスセンターこみなみ うれし野	認知症対応型通所介護
4	小規模多機能ホームこみなみ うれし野	小規模多機能型居宅介護
5	ハートフル・デイサービス小島	通所介護
6	四つ葉さがし通所介護事業所	地域密着型通所介護
7	みくさ介護ステーション	地域密着型通所介護
8	特別養護老人ホーム 社すみれ園	介護老人福祉施設
9	短期入所生活介護 社すみれ園	短期入所生活介護
10	社すみれ園デイサービスセンター	通所介護
11	社すみれホーム	認知症対応型共同生活介護
12	特別養護老人ホーム フロイデ滝野	介護老人福祉施設
13	特別養護老人ホーム フロイデ滝野(短期入所)	短期入所生活介護
14	地域密着型特別養護老人ホーム フロイデ滝野	介護老人福祉施設
15	フロイデ滝野デイサービスセンター	通所介護
16	グループホームたきの苑	認知症対応型共同生活介護
17	介護老人保健施設 サンスマイル北野	介護老人保健施設
18	介護老人保健施設 サンスマイル北野(短期入所)	短期入所療養介護
19	サービス付き高齢者向け住宅緑陽館	特定施設入居者生活介護
20	デイサービス大樹	地域密着型通所介護
21	愛の家グループホームとうじょう	認知症対応型共同生活介護
22	高齢者総合ケア福祉施設 伽の里	介護老人福祉施設
23	伽の里ショートステイサービス	短期入所生活介護
24	伽の里デイサービスセンター	通所介護
25	小規模多機能型居宅介護事業所 しんじょ	小規模多機能型居宅介護
26	救護施設 桃李園	救護施設(保護施設)
27	でんでん虫の家	就労継続支援B型事業所
28	カラコル	就労継続支援B型事業所
29	ケアホーム あんも	短期入所支援事業所
30	生活介護事業所 あっと	生活介護事業所
31	加東市社福祉センター	通所介護
32	旧加東市滝野福祉センター「はびねす滝野」	通所介護
33	加東市東条福祉センター「とどろき荘」	通所介護

・P108 地域密着型サービスの整備箇所数の累計

修正前

【実績及び計画値】

	単位	実績値			計画値		
		平成30年度	令和元年度	令和2年度 (見込み)	令和3年度	令和4年度	令和5年度
■地域密着型サービスの整備箇所数の累計							
地域密着型通所介護	箇所	8	8	7	7	7	7

修正後

【実績及び計画値】

	単位	実績値			計画値		
		平成30年度	令和元年度	令和2年度 (見込み)	令和3年度	令和4年度	令和5年度
■地域密着型サービスの整備箇所数の累計							
地域密着型通所介護	箇所	8	8	8	8	8	8

・P120「介護給付適正化事業 評価指標」計画値の修正  
修正前

【（５）介護給付適正化事業 評価指標】

	単位	実績値			計画値		
		平成30年度	令和元年度	令和2年度 (見込み)	令和3年度	令和4年度	令和5年度
■申立件数							
	件	9	2	10	50	50	60

修正後

【介護給付適正化事業 評価指標】

	単位	実績値			計画値		
		平成30年度	令和元年度	令和2年度 (見込み)	令和3年度	令和4年度	令和5年度
■申立件数							
	件	9	2	10	20	20	20

●P121～132 介護保険料の算定の追加

2 サービス事業量の見込み

(2)要支援・要介護認定者数の推計

(3)介護保険サービス事業量の見込み

(4)介護予防サービス事業量の見込み

(5)標準給付費の見込み

(6)地域支援事業費の見込み

3 介護保険料の算定

## ●第6章 計画の推進体制について文言の修正

### 修正前

本計画の基本理念「地域で支え合い 笑顔かがやく 元気な加東」の実現に向けて、市民、地域、行政、介護保険サービス事業者、医療機関などが一体となって本計画の推進に努めます。

また、施策などの実施状況の把握、点検、評価、改善のP D C Aサイクルを行うことで、計画の着実な実施と、対策の検討を行います。

## 1 高齢者保健福祉計画・介護保険事業計画評価委員会

---

保健・医療・福祉の専門家、有識者、介護保険被保険者、各種団体の代表者による「高齢者保健福祉計画・介護保険事業計画評価委員会」を設置し、本計画の進行管理を行います。

## 2 進行管理の方法

---

高齢者保健福祉計画・介護保険事業計画評価委員会において、以下に示す視点に基づく各指標により計画の進行管理を行います。

進行管理の方法は、各年度において、本計画に掲げる個々の数値目標の達成状況や各種事業の進捗状況の点検・評価を行い、改善すべき点などを検討したうえで、次年度の取組へとつなげます。

また、計画策定時からの情勢の変化などにより、重要な施策の見直しが必要となった場合には、委員会に対し意見を求めながら計画内容を改善し、より良い介護保険事業、高齢者福祉事業の展開に努めます。

## 3 地域包括支援センター運営協議会・ 地域密着型サービス運営委員会

---

市民、医療や福祉の関係者による地域包括支援センター運営協議会及び地域密着型サービス運営委員会を設置します。

地域包括支援センター運営協議会では地域包括支援センターの設置や運営などを、地域密着型サービス運営委員会では地域密着型サービスの事業者指定やサービス料金などの事項をそれぞれ審議します。



## **修正後**

本計画の基本理念「地域で支え合い 笑顔かがやく 元気な加東」の実現に向けて、市民、地域、行政、介護保険サービス事業者、医療機関などが一体となって本計画を推進します。

また、本計画の実施状況については、毎年度、実績を取りまとめ、加東市高齢者保健福祉計画・介護保険事業計画評価委員会等に報告します。

評価委員会等から出された意見を基に、PDCA サイクル（計画・実行・評価・改善）を活用し、本計画の進行管理を行います。

なお、計画策定時からの情勢の変化などにより、重要な施策の見直しが必要となった場合には、評価委員会等に対し意見を求めながら計画内容を変更し、より良い介護保険事業、高齢者福祉事業の展開に努めます。

## **1 高齢者保健福祉計画・介護保険事業計画評価委員会**

---

保健・医療・福祉の専門家、有識者、介護保険被保険者、各種団体の代表者等による「高齢者保健福祉計画・介護保険事業計画評価委員会」では、本計画に基づく、施策に関する進捗状況の確認、事業の評価及び提言をいただきます。

## **2 地域包括支援センター運営協議会**

---

地域包括支援センターの事業内容等について、市民、医療や福祉の関係者により評価していただきます。

## **3 地域密着型サービス運営委員会**

---

地域密着型サービスの事業者指定や指定基準及び介護報酬の設定に関すること等について、審議していただきます。

●P134～資料編の追加