

資料 3

自転車利用に関するアンケート調査（企業への通勤者対象）

【集計結果】

2020年11月

加東市

自転車利用に関するアンケート調査（企業への通勤者対象）

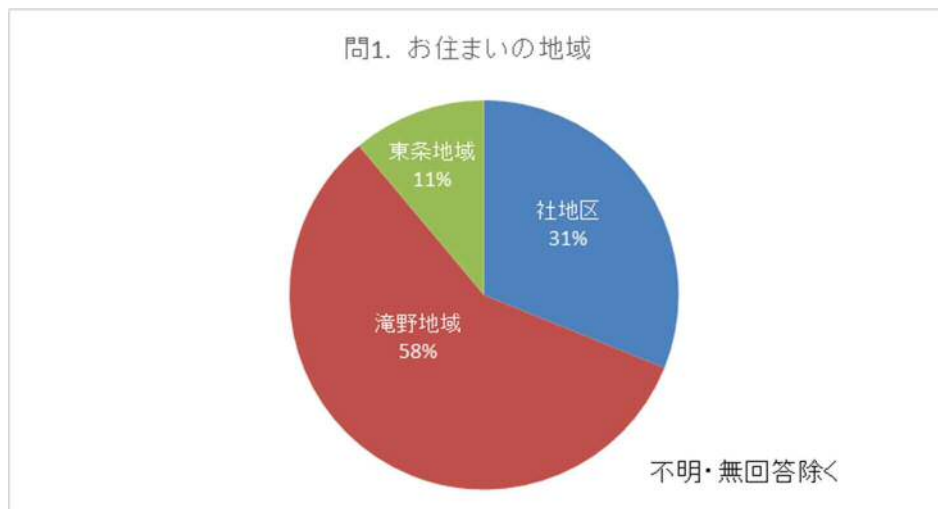
企業への通勤者を対象に自転車利用に関するアンケート調査を行い、98票のサンプルを得た。
各設問における結果を以下に示す。

問1 あなたの住んでいるところはどこですか

回答者の住所は、滝野地区が57.8%、社地区が31.1%、東条地域が11.1%である。

問1.

あなたの住んでいるところはどこですか		回答数	比率(%)
1	社地区	28	31.1%
2	滝野地域	52	57.8%
3	東条地域	10	11.1%
4	加東市外	0	0.0%
a	有効回答者数(人)	90	
b	不明・無回答(人)	8	
回答者数(人)		98	



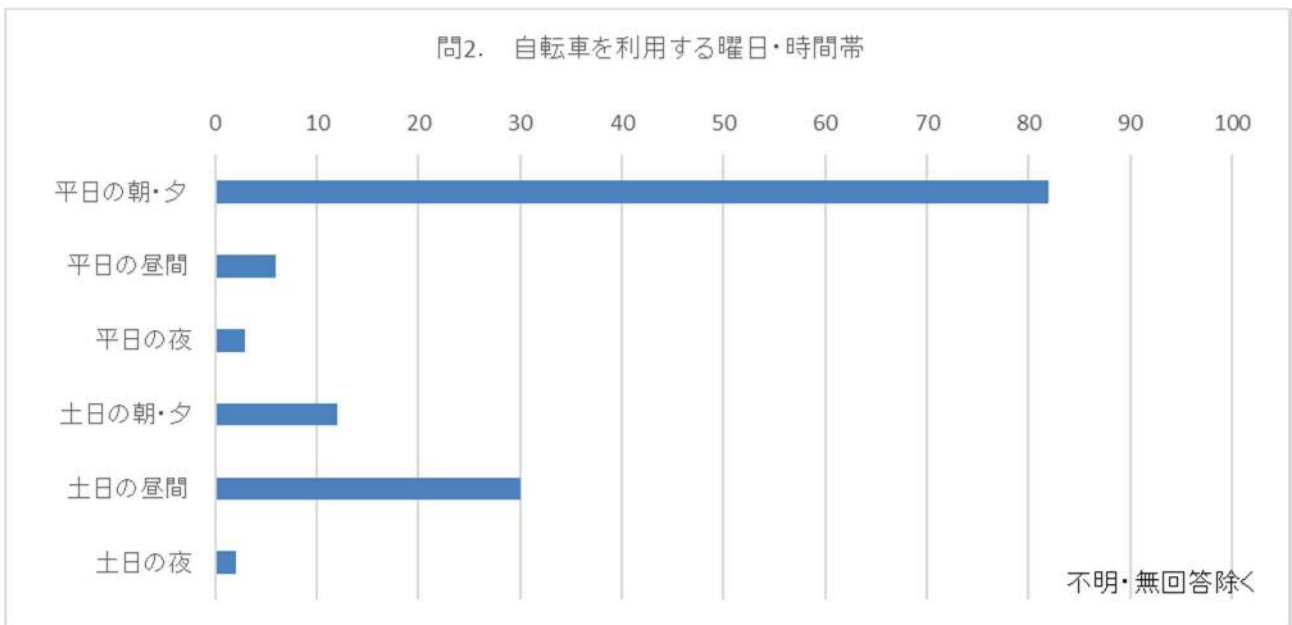
問2 自転車をおもに使うのはいつですか（2つまで）

回答者の90.1%が「平日の朝・夕」に利用しており、次いで33%が「土日の昼間」と回答している。

問2.

自転車をおもに使うのはいつですか(2つまで)		回答数	比率(%)
1	平日の朝・夕	82	90.1%
2	平日の昼間	6	6.6%
3	平日の夜	3	3.3%
4	土日の朝・夕	12	13.2%
5	土日の昼間	30	33.0%
6	土日の夜	2	2.2%
a	有効回答者数(人)	91	
b	不明・無回答(人)	7	
回答者数(人)		98	

※複数回答



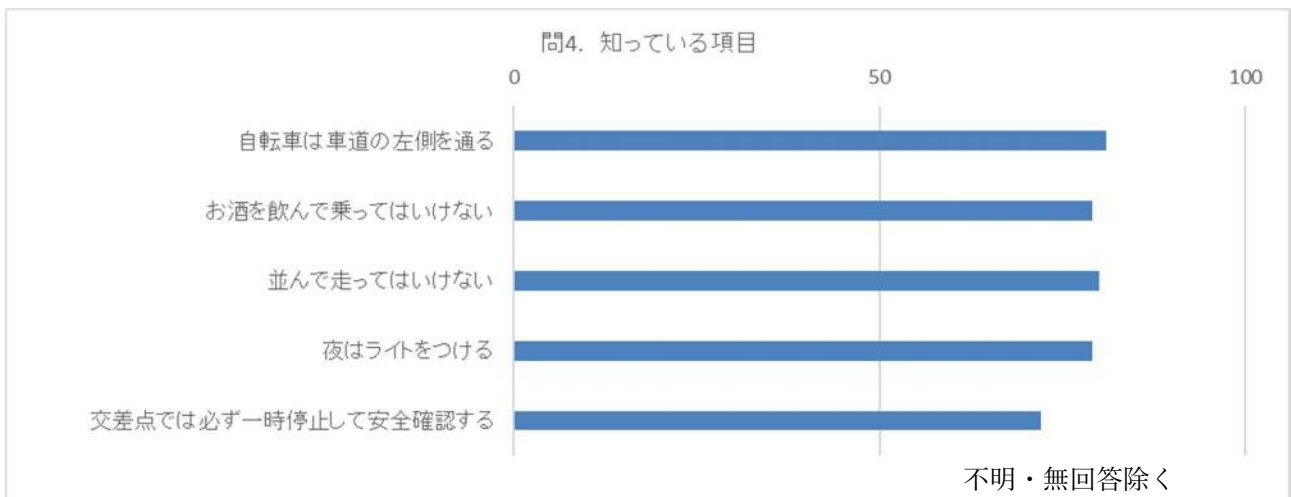
問4 自転車のルールについて、知っていることはどれですか（いくつでも）

自転車のルールについては、全体に意識が高く、ほとんどの項目で8割以上が認知している。最も低い「交差点では必ず一時停止して安全確認する」でも、78.3%が知っていると回答している。

問4.

自転車のルールについて、知っていることはどれですか（いくつでも）		回答数	比率(%)
1	自転車は車道の左側を通る	81	88.0%
2	お酒を飲んで乗ってはいけない	79	85.9%
3	並んで走ってはいけない	80	87.0%
4	夜はライトをつける	79	85.9%
5	交差点では必ず一時停止して安全確認する	72	78.3%
a	有効回答者数(人)	92	
b	不明・無回答(人)	6	
回答者数(人)		98	

※複数回答

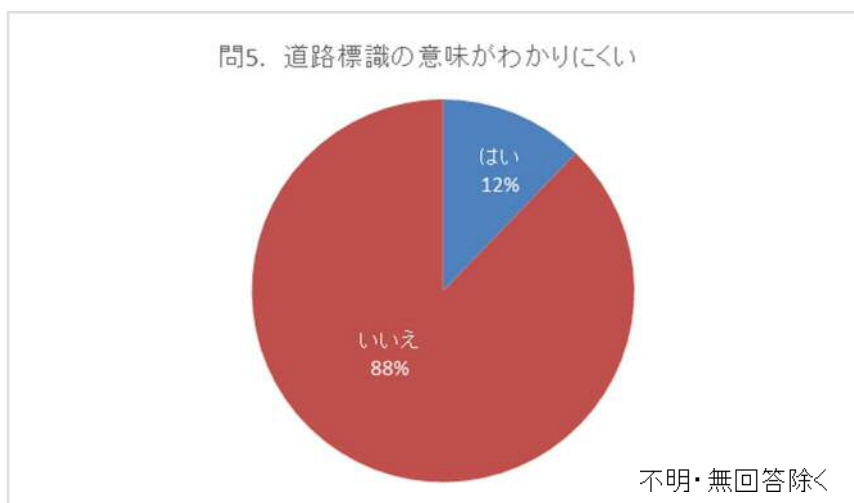


問5 道路標識の意味がわかりにくいと思いますか

道路標識の意味については9割近くが認知している反面、1割強は認知していない。

問5.

道路標識の意味がわかりにくいと思いますか		回答数	比率(%)
1	はい	11	12.2%
2	いいえ	79	87.8%
a	有効回答者数(人)	90	
b	不明・無回答(人)	8	
回答者数(人)		98	



問6 自転車に乗っていて困ることは何ですか

自転車に乗っていて困ることについては、「自転車の通るスペースがせまい」が 45.8%で最も多い。次いで「反対からくる自転車とのすれ違いがこわい」が 36.1%、「自動車にぶつかりそうになる」と「歩行者にぶつかりそうになる」はどちらも 22.2%であった。

問6.

自転車に乗っていて困ることは何ですか		回答数	比率(%)
1	自転車の通るスペースがせまい	33	45.8%
2	段差があってあぶない	14	19.4%
3	反対からくる自転車とのすれ違いがこわい	26	36.1%
4	自動車にぶつかりそうになる	16	22.2%
5	歩行者にぶつかりそうになる	16	22.2%
6	駐輪スペースが足りない	14	19.4%
a	有効回答者数(人)	72	
b	不明・無回答(人)	26	
回答者数(人)		98	

※複数回答

