

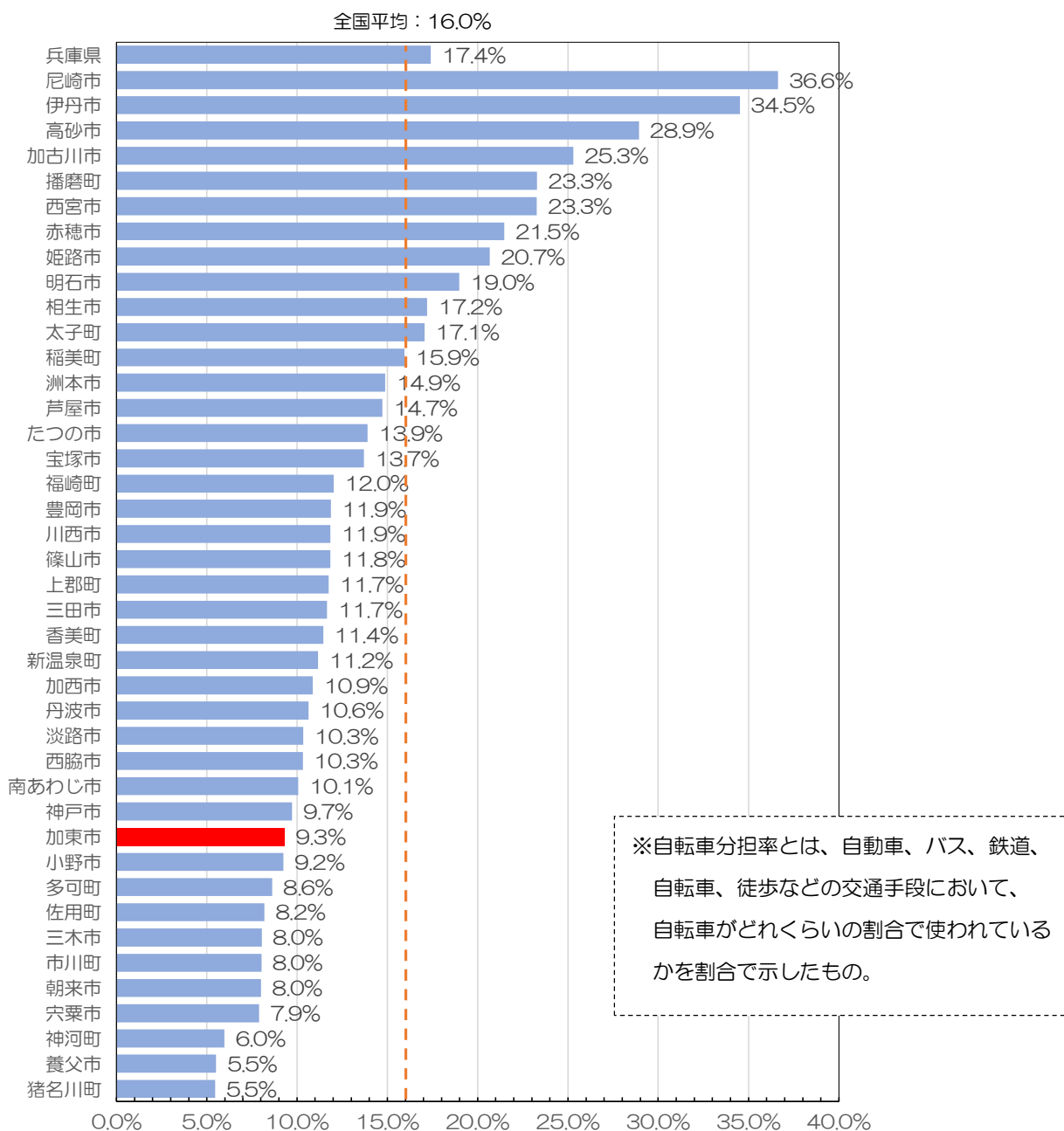
加東市における自転車利用の現状と課題

加東市における自転車の利用状況

(1) 自転車分担率

- 本市及び県内各市町の「自転車分担率」をみると、本市の自転車分担率は 9.3% で 41 市町中 31 番目に位置しています。
- また、全国平均の 16.0% に比べ低い水準となっています。

■兵庫県内の自転車分担率

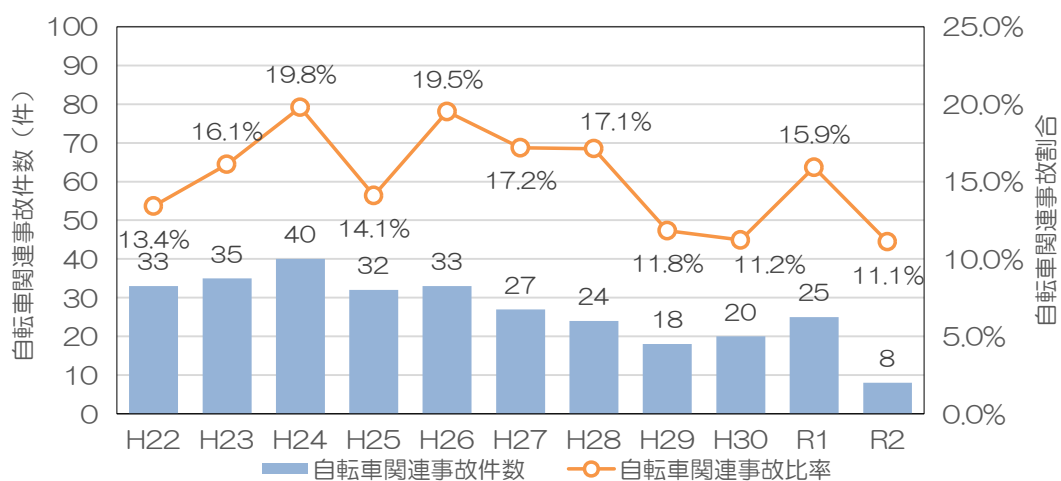


資料：平成 22 年国勢調査

(2) 自転車関連事故発生状況

- 自転車関連事故は平成 22 年 3 月から令和 2 年 8 月の間に 295 件発生しています。
- 本市で発生した自転車関連事故は平成 24 年をピークに平成 29 年にかけて減少傾向にあったものの、平成 30 年、令和元年と増加に転じています。
- 事故全体に対する自転車関連事故の割合は、10～20%の間で推移しています。

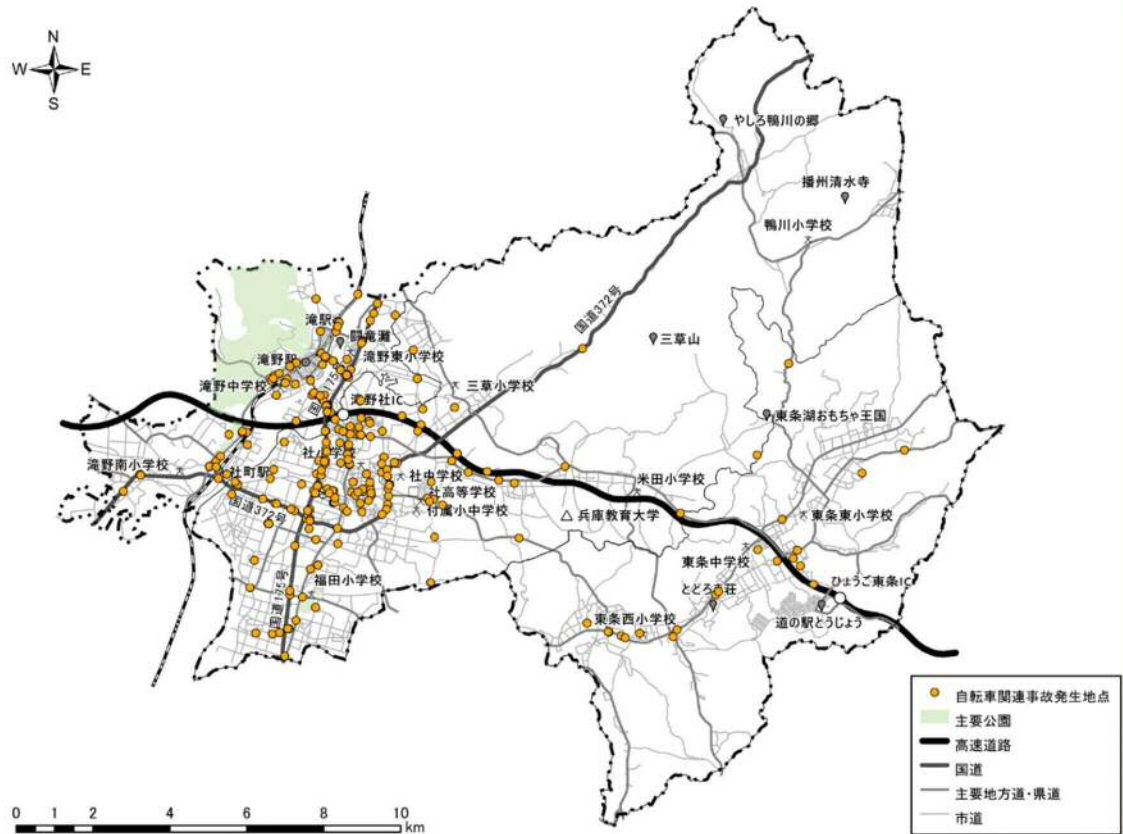
■ 自転車関連事故の推移



※平成 22 年 3 月～令和 2 年 8 月の事故を集計
資料：加東市

- 本市の自転車関連事故は社地区及び滝野地区の市街地部や国道 175 号、国道 372 号沿線で多く発生しています。

■ 自転車関連事故の発生箇所



※平成 22 年 3 月～令和 2 年 8 月の事故を集計
資料：加東市