

加東市人口比率(国勢調査)

調査中

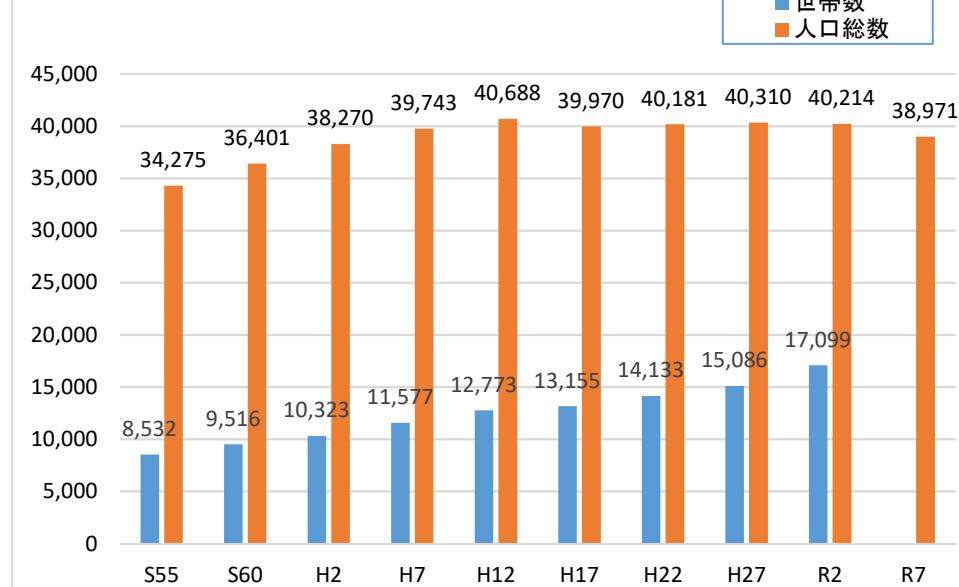
	S55	S60	H2	H7	H12	H17	H22	H27	R2
世帯数	8,532.0	9,516.0	10,323.0	11,577.0	12,773.0	13,155.0	14,133.0	15,086.0	
A 人口	34,275.0	36,401.0	38,270.0	39,743.0	40,688.0	39,970.0	40,181.0	40,310.0	
B 年少人口(15歳未満)	7,635.0	7,807.0	7,531.0	7,145.0	6,628.0	6,255.0	5,805.0	5,426.0	
B/A(%)	22.3	21.4	19.7	18.0	16.3	15.6	14.4	13.5	
C 生産年齢人口	22,221.0	23,734.0	25,137.0	26,071.0	26,591.0	25,455.0	25,515.0	24,522.0	
C/A(%)	64.8	65.2	65.7	65.5	65.4	63.7	63.5	61.1	
D 高齢人口	4,419.0	4,857.0	5,598.0	6,527.0	7,448.0	8,104.0	8,861.0	10,161.0	
D/A(%)	12.9	13.3	14.6	16.4	18.3	20.3	22.5	25.3	

	S55	S60	H2	H7	H12	H17	H22	H27	見込 R2	見込 R7
世帯数	8,532	9,516	10,323	11,577	12,773	13,155	14,133	15,086	17,099	
人口総数	34,275	36,401	38,270	39,743	40,688	39,970	40,181	40,310	40,214	38,971
年少人口(14歳以下)	7,635	7,807	7,531	7,145	6,628	6,255	5,805	5,426	5,205	4,666
生産年齢人口(15~64歳)	22,221	23,734	25,137	26,071	26,591	25,455	25,515	24,522	24,388	23,237
老年人口(65歳以上)	4,419	4,857	5,598	6,527	7,448	8,104	8,861	10,161	10,621	11,068

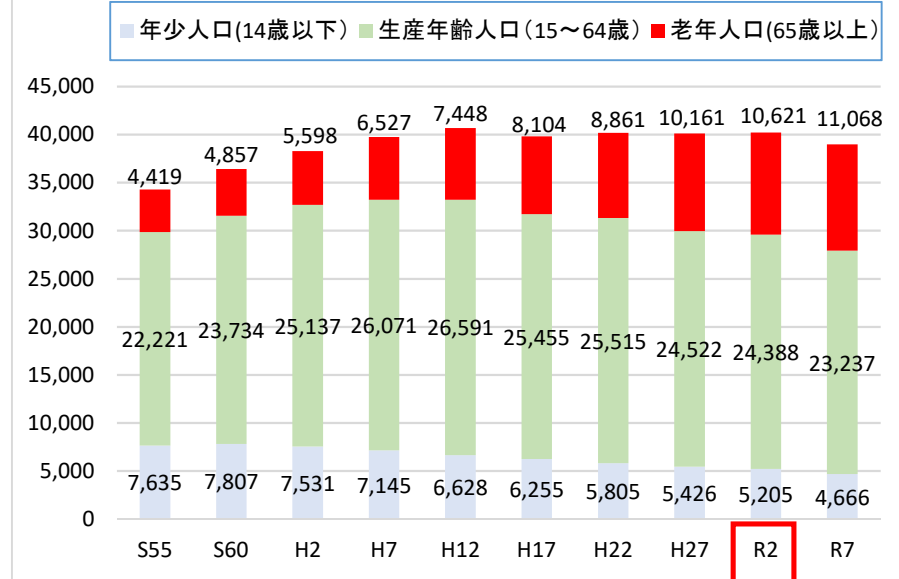
住民基本台帳より 第2次総合計画より

※「人口総数」以外において、年齢不詳の人口は除いているため、合計は一致しません。

加東市の人口と世帯数



加東市の年齢別区分人口



第2次加東市総合計画より抜粋

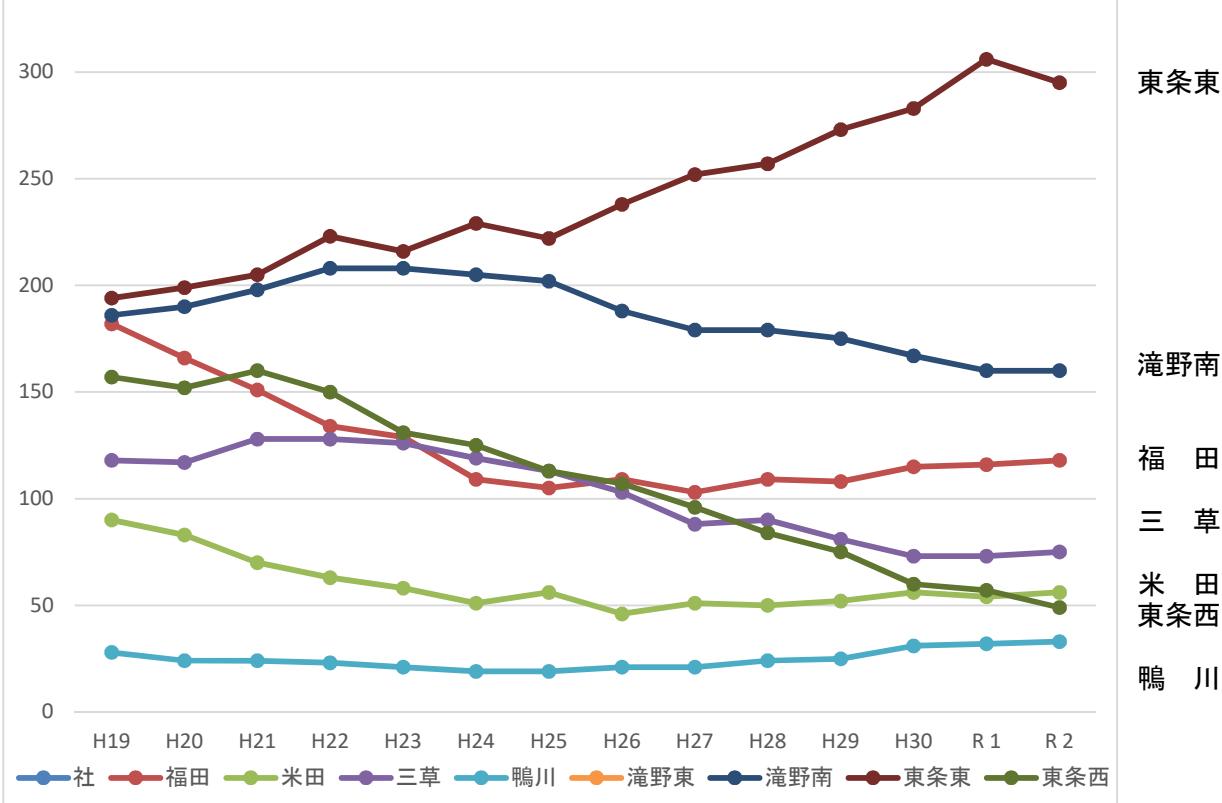
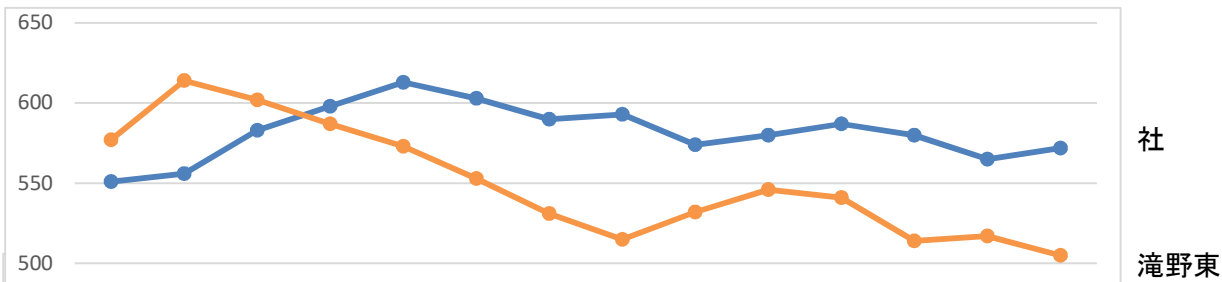
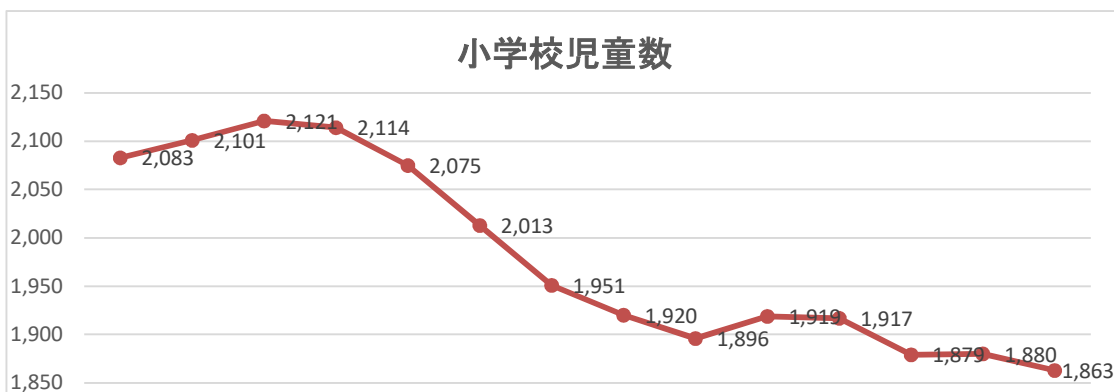
■加東市の将来推計人口



※2015(平成27)年の年代別人口は、「2015(平成27)年国勢調査 年齢・国籍不詳をあん分した人口(参考表)(総務省)」の数値です。
 資料:総務省(国勢調査)、加東市(国立社会保障・人口問題研究所の人口推計手法準拠による推計)

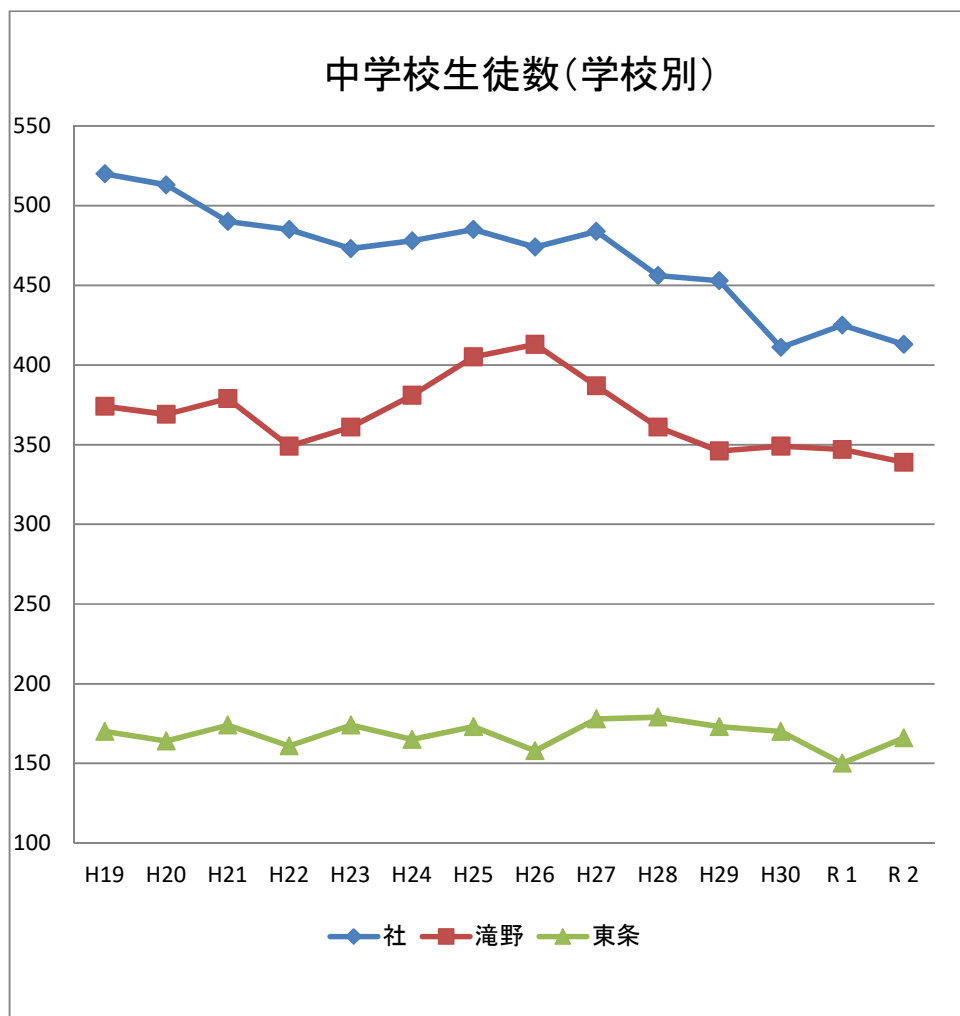
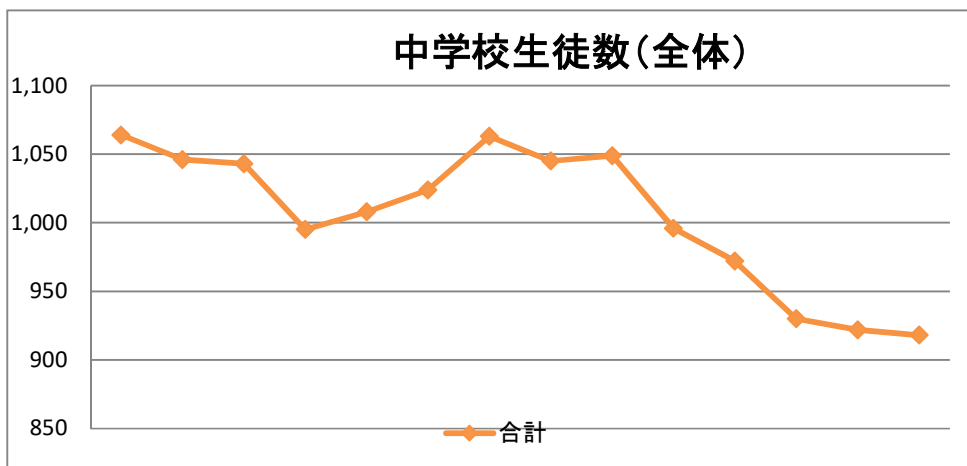
小学校 児童推移

	社	福田	米田	三草	鴨川	滝野東	滝野南	東条東	東条西	合計
H19	551	182	90	118	28	577	186	194	157	2,083
H20	556	166	83	117	24	614	190	199	152	2,101
H21	583	151	70	128	24	602	198	205	160	2,121
H22	598	134	63	128	23	587	208	223	150	2,114
H23	613	129	58	126	21	573	208	216	131	2,075
H24	603	109	51	119	19	553	205	229	125	2,013
H25	590	105	56	113	19	531	202	222	113	1,951
H26	593	109	46	103	21	515	188	238	107	1,920
H27	574	103	51	88	21	532	179	252	96	1,896
H28	580	109	50	90	24	546	179	257	84	1,919
H29	587	108	52	81	25	541	175	273	75	1,917
H30	580	115	56	73	31	514	167	283	60	1,879
R 1	565	116	54	73	32	517	160	306	57	1,880
R 2	572	118	56	75	33	505	160	295	49	1,863



中学校 生徒推移

	社	滝野	東条	合計
H19	520	374	170	1,064
H20	513	369	164	1,046
H21	490	379	174	1,043
H22	485	349	161	995
H23	473	361	174	1,008
H24	478	381	165	1,024
H25	485	405	173	1,063
H26	474	413	158	1,045
H27	484	387	178	1,049
H28	456	361	179	996
H29	453	346	173	972
H30	411	349	170	930
R 1	425	347	150	922
R 2	413	339	166	918



幼稚園児・こども園1号認定の推移

	社幼稚園	福田幼稚園	1号認定	合計
H19	72	26		98
H20	77	35		112
H21	72	32		104
H22	62	34		96
H23	69	28		97
H24	69	15		84
H25	53	29		82
H26	58	38		96
H27	58	25	97	180
H28	64	20	135	219
H29	60	10	168	238
H30	73		219	292
R 1			215	215
R 2			164	164

