



STEP 1

加入申請
フォームに回答



ご登録前の準備

ご登録にはメールアドレスが必要です。
申請前に予め、@bukatsu.jpからのメールを受信できるよう設定ください。

1 クラブから案内された
加入申請フォームにアクセス

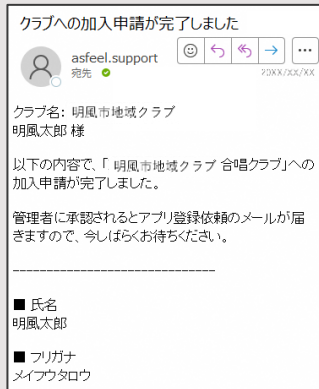
2 必要情報を入力し、
回答を送信する



3 登録したメールアドレス宛に
「クラブへの加入申請が
完了しました」
メールが届いていることを
確認する

📍 メールが届かない場合

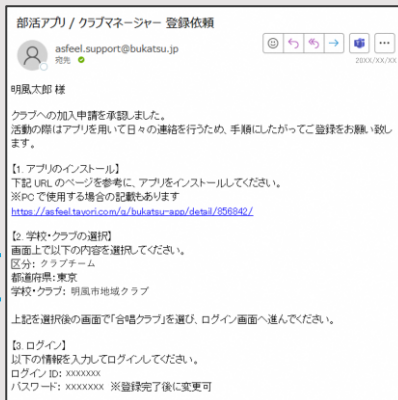
メールアドレスの入力間違いや、
受信設定等の原因が考えられます。
右記QRコードからヘルプページを
ご参照ください。



4 クラブの管理者から
クラブへの加入申請が
承認されると、
「部活アプリ/クラブ
マネージャー登録依頼」
メールが届く

クラブ情報

ログイン情報





地域移行のため【STEP3】の区分で「学校」を選択しないでください！

※区分は「クラブチーム」、団体名は「加東市地域クラブ活動」を選択してください。

STEP 2

アプリを
インストール



アプリストアにアクセスし、
「部活アプリ/クラブマネージャー」をインストール

iPhone・iPad(iOS)はこちら▼



QRコードを読み取る
か
URLからインストール
<https://apple.co/3zX1DJ>

Androidはこちら▼



QRコードを読み取る
か
URLからインストール
<https://bit.ly/3Wniz3>

PCでご利用の場合



ChromeまたはMicrosoft Edge等のWEBブラウザにて、
以下URLにアクセス下さい。

<https://bukatsu-app.jp>

※アクセス後、ブックマークをお願い致します。

STEP 3

メールに
記載の情報で
ログイン



- 部活アプリを起動し、**学校・クラブを選択する** をタップ
- 「部活アプリ/クラブマネージャー登録依頼」メールに記載の
通りにクラブを選択

要チェックポイント
区分は「クラブチーム」
都道府県は「兵庫」
クラブ名は「加東市地域クラブ活動」を選択

※ご自身が受けとられた「部活アプリ/クラブマネージャー登録依頼」メールに記載されている通りにご選択ください。

- 所属のクラブを選択し、**この部活・クラブを選ぶ** をタップ
- メールに記載のログインIDとパスワードを入力し、**ログイン** をタップ

※パスワードはログイン後、メニュー>設定よりご変更いただけます

ご利用の手引き

◆部活アプリ|クラブマネージャーとは？

- ✓ 全国1,000超の学校部活動、100自治体以上の地域クラブチームで利用中！
- ✓ スケジュール確認・出欠管理が楽々！
- ✓ 指導者と連絡が取り合えるチャット機能も搭載！※私的な1対1のやり取りができない安心設計

◆基本機能の使い方

予定の確認

スケジュール

スケジュール

「スケジュール」をタップ

2022年12月

カレンダーで予定を確認できます。

合同練習

20XX年X月X日 9:00～12:00

会場は市民体育館です。
シューズ等、忘れずに持ってきて下さい。

日付・予定をタップすると、詳細を確認できます。

出欠の回答

スケジュール

20XX年X月X日

出席 欠席

「回答したい予定の詳細を開く」

出席

欠席

早退

遅刻

メモ 0/20

風邪のため

回答する

「回答を入力後回答するをタップ」

合同練習

2024/4/13(土) 9:00～12:00

会場は市民体育館です。
シューズ等、忘れずに持ってきて下さい。

出欠確認 最終更新: 2024/5/21(水) 13:48

欠席 風邪のため

回答を修正する

「回答完了！「回答を修正する」より回答内容を修正できます。」

連絡

チーム連絡

チーム連絡

「チーム連絡」をタップ

グループ一覧

全体 (14)

グループを選択

生徒花子

15:23

わかりました。ありがとうございます。

15:24

前日の練習終了後に練習試合に必要な持ち物を用意しておきます。

メッセージを確認・送信

1対1の個別連絡はできません。グループトークのみ可能です。

全てのグループに主要な管理者・指導者が所属しています。

よくあるご質問

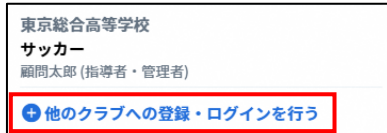
Q. きょうだい2名分以上、アカウント登録をしたい

A. アカウント切替機能をご利用ください

- ① 追加で登録したいクラブの加入申請フォームに回答し、「部活アプリ/クラブマネージャー登録依頼」メールを受信する
- ② 部活アプリを起動し、画面左上のクラブ名部分をタップ



- ③ 「+他のクラブへの登録・ログインを行う」をタップ



- ④ メールに記載の通りにクラブを選択し、ログイン情報を入力して **ログイン**

Q. 初回ログイン後、ログインID・パスワードを忘れた

A. 管理者に確認・再発行を依頼しましょう。

詳細手順は二次元コードを読み込むか、以下URLから
<https://x.gd/RATxi> ▶



ヘルプページのご案内

二次元コードを読み込むか、以下URLから
<https://asfeel.tayori.com/q/bukatsu-app/> ▶



▼その他ご不明な点等、お問い合わせはこちら

ASFEEL
アスフィール株式会社

MAIL : info@bukatsu.jp
営業時間：平日9:00～18:00