

令和2年度

決算特別委員会付属資料

(一般会計)

教育委員会事務局

こども未来部こども教育課

[資料]

令和2年度

- | | |
|---------------------------------------|-------|
| (1) 教育・保育の実施状況 | P 1～3 |
| (2) 保育料の滞納状況 | P 4 |
| (3) 加東市立園副食費の滞納状況 | P 4 |
| (4) アフタースクール事業の実施状況 | P 5～6 |
| (5) 病児病後児保育の実施状況 | P 7 |
| (6) 加東市地域子育て支援拠点事業
(つどいの広場事業)の実施状況 | P 8 |

(1) 令和2年度 教育・保育の実施状況①

施設別利用状況 (令和3年3月1日現在)

(単位：人)

	施設名称	利用定員		年齢別児童数(市内児童)①										受託児童数 (市外児童) ②		児童数合計 (①+②)		令和2年度 延べ児童数			
				0 歳 児	1 歳 児	2歳児		3歳児		4歳児		5歳児								合計	
		教育	保育			教育	保育	教育	保育	教育	保育	教育	保育	教育	保育	教育	保育	教育	保育	教育	保育
公立	加東みらいこども園	55	195	15	22	0	31	8	41	17	40	11	44	36	193	0	8	36	201	489	2,339
	米田こども園	3	57	1	5	0	9	2	12	2	9	4	5	8	41	1	3	9	44	89	547
	鴨川保育園		20	0	1		2		4		2		2		11		0		11		132
	小計	58	272	16	28	0	42	10	57	19	51	15	51	44	245	1	11	45	256	578	3,018
私立	椿山保育園		70	4	5		10		16		10		12		57		6		63		756
	泉こども園	10	70	3	10	3	11	3	19	0	19	2	20	8	82	1	4	9	86	105	1,024
	正覚坊こども園	15	80	5	12	4	9	2	16	6	17	1	17	13	76	1	3	14	79	132	963
	東古瀬こども園	15	60	5	10	2	15	7	19	3	11	2	11	14	71	1	3	15	74	151	884
	三草こども園	6	89	3	12	1	10	8	11	3	16	0	14	12	66	0	2	12	68	139	792
	たきの愛児園	15	90	3	9	1	16	8	21	1	21	3	25	13	95	0	2	13	97	187	1,127
	加茂こども園	15	85	5	10	1	11	4	22	5	25	1	29	11	102	0	0	11	102	162	1,176
	河高こども園	10	70	2	12	2	14	3	22	2	15	2	16	9	81	0	4	9	85	89	1,030
	高岡育児園	15	60	6	10	2	12	4	13	3	13	6	14	15	68	1	9	16	77	182	915
	東条こども園	15	85	3	10	1	13	8	16	4	19	1	26	14	87	1	3	15	90	176	1,068
	秋津保育園		45	2	9		7		8		11		7		44		0		44		514
	さくら保育園		60	2	7		1		10		4		14		38		1		39		480
小計	116	864	43	116	17	129	47	193	27	181	18	205	109	867	5	37	114	904	1,323	10,729	
市内施設合計		174	1,136	59	144	17	171	57	250	46	232	33	256	153	1,112	6	48	159	1,160	1,901	13,747
他市町委託分				11	13	2	11	2	18	4	16	1	15	9	84					59	995

(1)令和2年度 教育・保育の実施状況②

事業費一覧

(単位：円)

	施設名称	定員		月平均児童数		保育料 (調定額)	事業費	運営費 (委託費・施設型給付費)		国庫・県費補助対象事業 (一時預かり・延長保育・コロナ対策事業)			市単独事業 (AED・障害児 等保育・園外 活動)	
		教育	保育	教育	保育			交付額	交付額-保育料	事業費	国庫補助金	市負担金		
加東市立	加東みらいこども園	55	195	41	195	17,327,750	302,774,588				1,738,000			
	米田こども園	3	57	7	46	3,336,930								
	鴨川保育園		20		11	270,450								
私立	椿山保育園		70		63	3,217,100		68,353,780	65,136,680	1,300,000	1,200,000	100,000	1,406,460	
	泉こども園	10	70	9	85			111,587,940	111,587,940	4,707,000	3,638,000	1,069,000	2,497,760	
	東古瀬こども園	15	60	11	80			114,152,900	114,152,900	1,500,000	1,500,000	0	1,651,260	
	正覚坊こども園	15	80	13	74			109,635,250	109,635,250	1,834,000	1,666,000	168,000	2,018,460	
	三草こども園	6	89	12	66			83,315,900	83,315,900	1,458,000	1,258,000	200,000	3,405,800	
	たきの愛児園	15	90	16	94			122,890,750	122,890,750	3,991,000	3,160,000	831,000	2,263,260	
	加茂こども園	15	85	14	98			118,556,250	118,556,250	1,600,000	1,400,000	200,000	2,627,460	
	河高こども園	10	70	7	86			108,182,150	108,182,150	2,444,000	2,129,000	315,000	1,651,260	
	高岡育児園	15	60	15	76			110,318,480	110,318,480	1,000,000	1,000,000	0	1,678,760	
	東条こども園	15	85	14	89			115,118,290	115,118,290	3,318,000	2,712,000	606,000	2,887,460	
	秋津保育園		45		43	4,283,660			60,510,840	56,227,180	2,100,000	1,900,000	200,000	1,284,060
	さくら保育園		60		40	2,258,600			45,927,210	43,668,610	3,907,000	2,938,000	969,000	1,284,060
他市町委託		—		5	83	2,369,710		101,501,870	99,132,160	-	-	-	-	
合計		174	1,136	164	1,229	33,064,200	302,774,588	1,270,051,610	1,257,922,540	29,159,000	26,239,000	4,658,000	24,656,060	

※ 保育料調定額は市が徴収する分のみ計上。(私立認定こども園及び他市公立園を除く。)

運営費の 公費負担分 内訳	国庫負担分	625,175,206円	(実績額)	(49.7%)
	県費負担分	312,246,071円	(実績額)	(24.8%)
	市負担分	320,501,263円		(25.5%)
	合計	1,257,922,540円		

(1) 令和2年度 教育・保育の実施状況③

私立園への補助金・運営交付金等

(単位：円)

施設名称	子ども・子育て支援交付金			保育対策総合支援事業補助金	新型コロナウイルス感染症支援事業費補助金	保育所等運営交付金 (市単独事業)			保育所等施設整備事業	合計
	延長保育事業	一時預かり事業(※1)				AED設置料	障害児等保育支援事業	園外活動事業(新規)		
		事業分	コロナ対策							
椿山保育園	300,000			500,000	500,000	60,060	1,346,400			
泉こども園	600,000	2,607,000	500,000	500,000	500,000	60,060	2,311,200	126,500		
東古瀬こども園			500,000	500,000	500,000	60,060	1,591,200			
正覚坊こども園	300,000	204,000	330,000	500,000	500,000	60,060	1,958,400			
三草こども園	600,000			358,000	500,000	86,400	3,110,400	209,000		
たきの愛児園	600,000	1,891,000	500,000	500,000	500,000	60,060	2,203,200			
加茂こども園	600,000			500,000	500,000	60,060	2,534,400	33,000		
河高こども園	300,000	644,000	500,000	500,000	500,000	60,060	1,591,200			
高岡育児園				500,000	500,000	60,060	1,591,200	27,500		
東条こども園	300,000	1,518,000	500,000	500,000	500,000	60,060	2,750,400	77,000		
秋津保育園	600,000		500,000	500,000	500,000	60,060	1,224,000			
さくら保育園	300,000	2,607,000		500,000	500,000	60,060	1,224,000			
合計	4,500,000	9,471,000	3,330,000	5,858,000	6,000,000	747,060	23,436,000	473,000	266,994,000	320,809,060
補助率	国1/3 県1/3	国1/3 県1/3	国10/10	国10/10	国10/10				国1/2	-
国・県補助金額	3,000,000	6,314,000	3,330,000	5,858,000	6,000,000				130,537,000	155,039,000

財 源 内 訳	補助金・運営交付金名		事業合計	国庫	県費	市費
	延長保育事業補助金		4,500,000	1,500,000	1,500,000	1,500,000
	一時預かり事業補助金		9,471,000	3,157,000	3,157,000	3,157,000
	一時預かり事業補助金(※1)	コロナ対策	3,330,000	3,330,000		
	保育対策総合支援事業費補助金	コロナ対策	5,858,000	5,858,000		
	新型コロナウイルス感染症支援事業費補助金	コロナ対策	6,000,000	6,000,000		
	AED設置料交付金		747,060			747,060
	障害児等保育支援事業交付金		23,436,000			23,436,000
	園外活動事業交付金		473,000			473,000
	保育所等施設整備事業補助金		266,994,000	104,281,000	26,256,000	136,457,000
合計		320,809,060	124,126,000	30,913,000	165,770,060	

(※1)

一時預かり事業補助金(コロナ対策)については、国・県の補助事業名は「子ども・子育て支援交付金」ですが、市の事業名は「保育対策総合支援事業費補助金(一時預かり事業補助金)」として支出しています。

(2) 令和2年度 保育料の滞納状況

(単位：円)

年度	節	公私	調定額	収入済額	不納欠損額	滞納額	収納率
令和元年度以前	児童福祉施設使用料	公立	307,600	307,600	0	0	100.0%
	児童福祉費負担金	私立	132,000	21,000	0	111,000	15.9%
令和2年度	児童福祉施設使用料	公立	20,935,130	20,935,130	0	0	100.0%
	児童福祉費負担金	私立	12,129,070	11,901,670	0	227,400	98.1%
計			33,503,800	33,165,400	0	338,400	99.0%

年度別・施設別内訳

年度	公私	施設名	滞納者数	滞納額①
平成28年度	私立	栗生保育所	1人	111,000
令和2年度	私立	秋津保育園	2人	227,400
計			3人	338,400

※滞納者は兄弟姉妹の重複があります。

(3) 令和2年度 加東市立園副食費（こども園給食費負担金）の滞納状況

(単位：円)

年度	施設名	調定額	収入済額	不納欠損額	滞納額	収納率
令和元年度	加東みらいこども園	18,000	18,000	0	0	100.0%
令和2年度	加東みらいこども園	5,649,480	5,649,480	0	0	100.0%
	米田こども園	1,360,260	1,360,260	0	0	100.0%
	鴨川保育園	199,620	199,620	0	0	100.0%
計		18,000	18,000	0	0	100.0%

(4) 令和2年度 アフタースクール実施状況①

利用児童数

(令和3年3月31日現在)

(単位：人)

アフタースクール名 (実施施設)	定員 (※1)	上段：利用者数 下段：在校児童数						計	年間延べ 利用者数
		1年	2年	3年	4年	5年	6年		
やしろなかよしくらぶ (専用施設+旧社幼稚園)	160	48	33	24	5	1	1	112	1,443
	(192)	107	83	94	93	101	94	572	
ふくだなかよしくらぶ (社児童館「やしろこどものいえ」内)	20	7	9	3	1	0	0	20	230
	(24)	19	23	23	16	18	18	117	
よねだなかよしくらぶ (米田こども園内)	20	3	6	4	4	1	2	20	231
	(24)	6	7	9	12	10	12	56	
みくさなかよしくらぶ (三草小学校内)	20	6	5	6	1	1	0	19	225
	(24)	12	13	11	12	17	12	77	
かもがわなかよしくらぶ (かもがわ交流セミナーハウス)	10	1	0	0	1	0	0	2	20
	(12)	4	3	6	8	5	7	33	
滝野東小学校クラブ (専用施設)	120	36	40	10	7	1	0	94	1,260
	(144)	76	100	57	84	89	95	501	
滝野南小学校クラブ (専用施設)	35	10	6	8	1	3	0	28	342
	(42)	26	24	28	21	33	27	159	
東条東げんきクラブ (専用施設+東条東小学校体育館)	80	26	18	12	2	4	0	62	832
	(96)	40	57	50	45	51	55	298	
東条西げんきクラブ (東条西小学校内)	28	6	4	0	3	0	1	14	151
	(33)	8	10	3	8	6	14	49	
合 計	利用者数(a)	143	121	67	25	11	4	371	4,734
	在校児童数(b)	298	320	281	299	330	334	1,862	
	利用者数(a)/在校児童数(b)	48.0%	37.8%	23.8%	8.4%	3.3%	1.2%	19.9%	

(※1) ()内書きは最大受入可能人数(運用定員)

(4) 令和2年度 アフタースクール実施状況②

運営費

(単位：円)

名称	延べ児童数	利用料金			国・県補助金	歳入合計	補助対象 事業費(※)	市負担分
		個人負担金	延長料金	合計				
やしろなかよしくらぶ	1,443人	7,308,600	7,600	7,316,200	14,351,370	21,667,570	30,313,337	8,645,767
ふくだなかよしくらぶ	230人	1,184,100	400	1,184,500	2,616,980	3,801,480	5,380,208	1,578,728
よねだなかよしくらぶ	231人	1,202,400	400	1,202,800	2,415,980	3,618,780	4,980,208	1,361,428
みくさなかよしくらぶ	225人	1,194,000	700	1,194,700	2,406,980	3,601,680	5,039,628	1,437,948
かもがわなかよしくらぶ	20人	120,000	0	120,000	1,128,585	1,248,585	1,859,601	611,016
滝野東小学校クラブ	1,260人	6,177,450	8,200	6,185,650	7,155,480	13,341,130	18,547,756	5,206,626
滝野南小学校クラブ	342人	1,693,800	1,800	1,695,600	5,927,500	7,623,100	10,934,038	3,310,938
東条東げんきクラブ	832人	4,341,900	1,200	4,343,100	8,074,240	12,417,340	17,274,620	4,857,280
東条西げんきクラブ	151人	753,900	1,300	755,200	2,283,885	3,039,085	4,277,495	1,238,410
合 計	4,734人	23,976,150	21,600	23,997,750	46,361,000	70,358,750	98,606,891	28,248,141

※補助対象事業費は、事務
担当者の人件費を含む。

(4) 令和2年度 アフタースクール実施状況③

滞納額

年 度	調定額	収入済額	不納欠損額	滞納額	収納率
令和元年度以前	48,000円	48,000円	0円	0円	100.0%
令和2年度	23,997,750円	23,997,750円	0円	0円	100.0%
計	24,045,750円	24,045,750円	0円	0円	100.0%

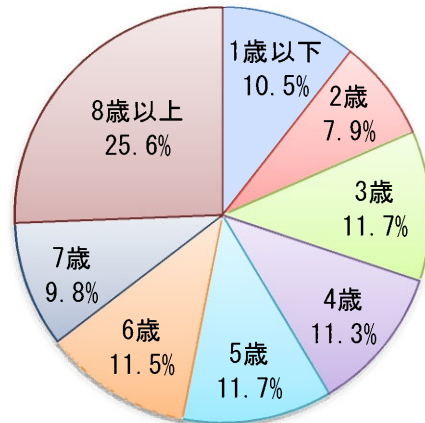
(5) 令和2年度 病児病後児保育の実施状況

1 利用登録者 531人 (男:291人 女:240人)

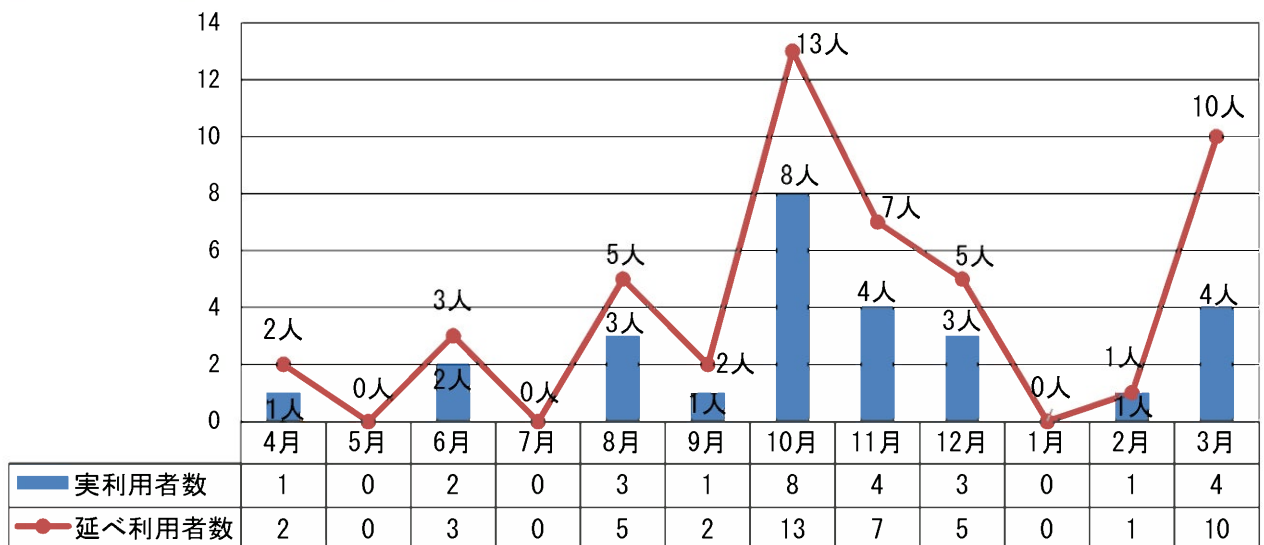
年齢別登録者数

	1歳以下	2歳	3歳	4歳	5歳	6歳	7歳	8歳以上	計
加東市在住	49人	34人	43人	50人	53人	51人	42人	116人	438人
市外在住	7人	8人	19人	10人	9人	10人	10人	20人	93人
計	56人	42人	62人	60人	62人	61人	52人	136人	531人

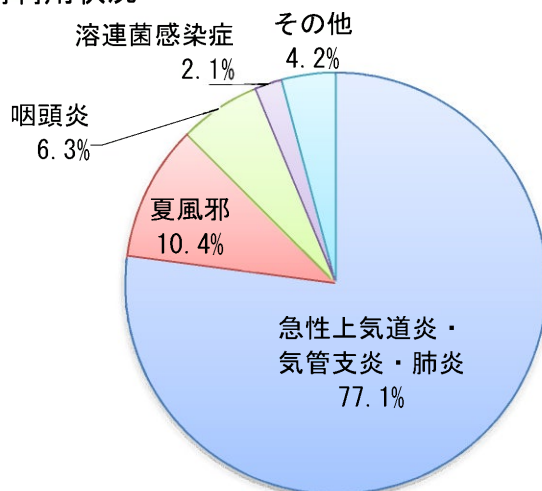
※年齢は令和2年4月1日現在



2 月別利用者数 延べ利用者数 48人



3 症状(病名)別利用状況



症状(病名)	人数
急性上気道炎・気管支炎・肺炎等	37人
咽頭炎	3人
夏風邪	5人
溶連菌感染症	1人
その他	2人
計	48人

(6) 令和2年度 加東市地域子育て支援拠点事業の実施状況

つどいの広場事業

		4月	5月	6月	7月	8月	9月	10月	11月	12月	1月	2月	3月	合計
社児童館 「やしろこどもの いえ」	実施回数	緊急事 態宣 言の ため 臨時 休館		14回	14回	12回	12回	14回	11回	13回	11回	緊急事 態宣 言の ため 行事 中止	13回	114回
	参加人数		219人	309人	275人	244人	421人	214人	285人	163人	250人		2,380人	
滝野児童館 (きらら)	実施回数		8回	8回	9回	8回	10回	8回	8回	6回	7回		72回	
	参加人数		116人	135人	155人	166人	205人	162人	168人	145人	136人		1,388人	
東条鯉こいランド	実施回数		8回	8回	7回	9回	9回	8回	9回	6回	8回		72回	
	参加人数		153人	158人	179人	198人	119人	119人	159人	68人	147人		1,300人	
合 計	実施回数		30回	30回	28回	29回	33回	27回	30回	23回	28回		258回	
	参加人数		488人	602人	609人	608人	745人	495人	612人	376人	533人		5,068人	

【主な事業内容】

- ・おひさまひろば
- ・親子ふれあい教室
- ・ベビーの講座
- ・ベビーヨガ講座
- ・1歳からの講座
- ・子ども科学あそび教室
- ・なないろ教室
- ・みんなのひろば
- ・0歳児ひろば
- ・えいごであそぼう教室
- ・まちの寺子屋
- ・児童館まつり、マンカラ大会など
- ・おはなしひろば
- ・わくわく教室

兵庫教育大学子育て支援ルーム「かとうGENKi」（業務委託）

		4月	5月	6月	7月	8月	9月	10月	11月	12月	1月	2月	3月	合計
兵庫教育大学子育て 支援ルーム 「かとうGENKi」	開所日数	臨時休館		14日	12日	8日	10日	13日	11日	8日	6日	臨時 休館	12日	94日
	来館者数		166人	107人	119人	178人	169人	191人	173人	107人	228人		1,438人	

【開所日：月・火・木曜日（祝日除く）】 【開所時間：午前9時～午後2時】

【主な事業内容】

- ・すくすく子育て
- ・親子でわくわくデー
- ・家族でわくわくデーなど