

令和2年度

決算特別委員会付属資料

(介護保険保険事業特別会計)

健康福祉部高齢介護課

【資料】

- ① 令和2年度介護保険保険事業特別会計
事業報告書

令和2年度

介護保険保険事業特別会計事業報告書

健康福祉部高齢介護課

目 次

1	第1号被保険者の状況	1
2	要介護（要支援）認定者の状況	1
3	令和2年度介護認定審査会処理状況	2
4	決算の状況	3～4
5	保険給付の状況	5
6	地域支援事業の状況	6～10
7	介護予防・日常生活支援総合事業（国保連管理分）の状況	11
8	介護保険料（第1号被保険者）の状況	12
9	令和2年度介護保険料収納状況・滞納繰越状況	13
10	認知症高齢者等家族支援事業の実施状況	14
	(参考資料)	
	令和2年度決算の概要	15
	令和2年度介護保険給付実績一覧表	16～17
	令和2年度介護予防実績一覧表	18
	令和2年度介護予防ケアマネジメント（総合事業委託業務）実績一覧表	19

1 第1号被保険者の状況

当市の令和2年度末における65歳以上の第1号被保険者の状況は**10,768**人となり、前年度末と比べ**90**人、**0.84%**の増加となっています。

増減の主な内訳は、65歳到達による増が**460**人、転入による増が**51**人、死亡による減が**362**人、転出による減が**68**人となっています。

また、74歳までの被保険者は**5,261**人、75歳以上の被保険者は**5,507**人で、75歳以上の被保険者の占める割合は**51.1%**となり、前年度末と比べ**0.3**ポイント減少しています。

2 要介護（要支援）認定者の状況

令和2年度中の認定申請の受付状況は、**1,944**件で新規申請が**464**件、更新申請が**1,285**件、変更申請が**195**件で、認定調査は、4人の認定調査員が行いました（うち**59**件は介護保険施設等への委託）。

介護認定審査は、認定審査委員**16**人による3班の合議体（医療分野6人、保健分野6人、福祉分野4人）で構成する介護認定審査会で行っています。

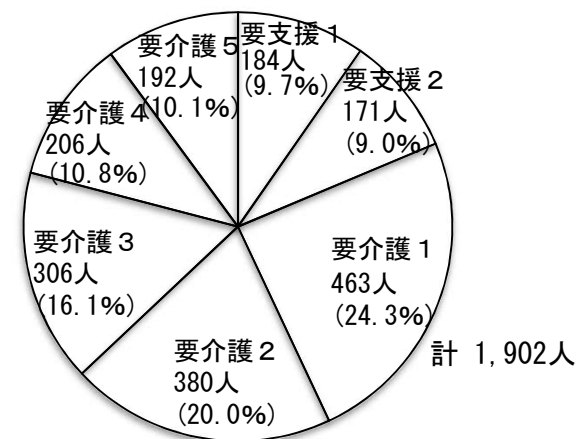
介護認定審査会は、週2回の開催予定で令和2年度は年間**76**回開催し、調査票と主治医意見書を基に、それぞれの介護認定を行いました。

なお、令和2年度末における認定者数は、前年度末と比べ**64**人増の**1,902**人となっています。

第1号被保険者の数 (単位：人)

区分	65歳～74歳	75歳以上	計
令和2年3月末	5,188	5,490	10,678
令和2年4月末	5,184	5,503	10,687
令和2年5月末	5,175	5,507	10,682
令和2年6月末	5,173	5,529	10,702
令和2年7月末	5,162	5,537	10,699
令和2年8月末	5,172	5,542	10,714
令和2年9月末	5,179	5,546	10,725
令和2年10月末	5,167	5,547	10,714
令和2年11月末	5,178	5,537	10,715
令和2年12月末	5,207	5,526	10,733
令和3年1月末	5,219	5,510	10,729
令和3年2月末	5,246	5,504	10,750
令和3年3月末	5,261	5,507	10,768

要介護（要支援）認定者数（令和3年3月末現在）



3 令和2年度介護認定審査会処理状況

(単位：件)

月別	審査回数	自立	要支援 1	要支援 2	要介護 1	要介護 2	要介護 3	要介護 4	要介護 5	計
4月	6	5	18	20	42	28	20	15	20	168
5月	5	2	19	16	39	30	14	7	10	137
6月	7	0	18	18	60	30	14	17	20	177
7月	6	1	25	15	59	22	14	17	6	159
8月	6	0	19	15	44	33	17	14	13	155
9月	7	1	23	21	51	29	18	20	10	173
10月	6	3	31	13	54	21	14	12	9	157
11月	6	2	19	12	47	27	21	7	12	147
12月	6	5	17	15	42	19	24	11	15	148
1月	8	4	27	31	45	29	27	21	9	193
2月	5	6	17	19	42	22	17	8	9	140
3月	8	2	22	22	51	26	31	24	12	190
計	76	31	255	217	576	316	231	173	145	1,944
比率		1.6%	13.1%	11.2%	29.6%	16.3%	11.9%	8.9%	7.5%	100.0%

4 決算の状況

歳入歳出予算の総額は、3,710,864,000円で、歳入決算総額は、3,535,604,125円で、歳出決算総額3,439,324,118円となり、差引残高96,280,007円となっています。

歳入

単位：円

区分	予算額	調定額	収入済額	収入未済額	収入率	予算比
介護保険料	746,771,000	774,587,699	751,910,899	22,676,800	97.1	100.7
国庫支出金	865,307,000	829,935,153	829,935,153	0	100.0	95.9
県支出金	525,316,000	488,651,000	488,651,000	0	100.0	93.0
支払基金交付金	950,355,000	880,793,171	880,793,171	0	100.0	92.7
一般会計繰入金	593,371,000	553,636,526	553,636,526	0	100.0	93.3
その他	29,744,000	30,677,376	30,677,376	0	100.0	103.1
歳入計	3,710,864,000	3,558,280,925	3,535,604,125	22,676,800	99.4	95.3

歳入の介護保険料予算額は746,771,000円で収入済額は751,910,899円で予算に対する予算比は100.7%で、国庫支出金予算額は865,307,000円で収入済額は829,935,153円で予算比は95.9%で、県支出金予算額は525,316,000円で収入済額は488,651,000円で予算比は93.0%で、支払基金交付金予算額は950,355,000円で収入済額は880,793,171円で予算比は92.7%です。

国庫支出金の内訳

単位：円

区分	予算額	調定額	収入済額	収入未済額	収入率	予算比
介護給付費分	813,322,000	779,675,391	779,675,391	0	100.0	95.9
介護給付費負担金	622,149,000	614,032,391	614,032,391	0	100.0	98.7
調整交付金	191,173,000	165,643,000	165,643,000	0	100.0	86.7
地域支援事業費分	35,288,000	33,530,762	33,530,762	0	100.0	95.0
介護予防・日常生活支援総合事業交付金	9,662,000	9,123,430	9,123,430	0	100.0	94.4
介護予防・日常生活支援総合事業以外の交付金	22,965,000	22,262,332	22,262,332	0	100.0	96.9
調整交付金	2,661,000	2,145,000	2,145,000	0	100.0	80.6
特別調整交付金	239,000	239,000	239,000	0	100.0	100.0
介護保険事業補助金	2,309,000	2,341,000	2,341,000	0	100.0	101.4
保険者機能強化推進交付金	6,328,000	6,328,000	6,328,000	0	100.0	100.0
保険者努力支援交付金	7,364,000	7,364,000	7,364,000	0	100.0	100.0
災害等臨時特例補助金	457,000	457,000	457,000	0	100.0	100.0
国庫支出金計	865,307,000	829,935,153	829,935,153	0	100.0	95.9

県支出金の内訳

単位：円

区分	予算額	調定額	収入済額	収入未済額	収入率	予算比
介護給付費分(介護給付費負担金)	507,792,000	471,818,000	471,818,000	0	100.0	92.9
地域支援事業交付金	17,522,000	16,833,000	16,833,000	0	100.0	96.1
介護予防・日常生活支援総合事業交付金	6,039,000	5,702,000	5,702,000	0	100.0	94.4
介護予防・日常生活支援総合事業以外の交付金	11,483,000	11,131,000	11,131,000	0	100.0	96.9
財政安定化基金支出金	2,000	0	0	0	0.0	0.0
県支出金計	525,316,000	488,651,000	488,651,000	0	100.0	93.0

支払基金交付金の内訳

単位：円

区分	予算額	調定額	収入済額	収入未済額	収入率	予算比
介護給付費分(介護給付費交付金)	937,310,000	867,817,171	867,817,171	0	100.0	92.6
地域支援事業交付金	13,045,000	12,976,000	12,976,000	0	100.0	99.5
介護予防・日常生活支援総合事業交付金	13,045,000	12,976,000	12,976,000	0	100.0	99.5
支払基金交付金計	950,355,000	880,793,171	880,793,171	0	100.0	92.7

一般会計繰入金の内訳

単位：円

区分	予算額	調定額	収入済額	収入未済額	収入率	予算比
介護給付費分(介護給付費繰入金)	433,783,000	402,242,359	402,242,359	0	100.0	92.7
地域支援事業交付金	17,522,000	15,777,363	15,777,363	0	100.0	90.0
介護予防・日常生活支援総合事業交付金	6,039,000	5,082,911	5,082,911	0	100.0	84.2
介護予防・日常生活支援総合事業以外の交付金	11,483,000	10,694,452	10,694,452	0	100.0	93.1
事務費分	142,066,000	135,616,804	135,616,804	0	100.0	95.5
職員給与費繰入金	58,342,000	68,072,199	68,072,199	0	100.0	116.7
その他事務費繰入金	47,373,000	30,146,205	30,146,205	0	100.0	63.6
介護保険料軽減分繰入金	36,351,000	37,398,400	37,398,400	0	100.0	102.9
一般会計繰入金計	593,371,000	553,636,526	553,636,526	0	100.0	93.3

歳出

単位：円

区分	予算額	執行済額	残額	執行率
総務費	108,213,000	100,692,704	7,520,296	93.1
保険給付費	3,470,266,000	3,218,455,003	251,810,997	92.7
地域支援事業費	117,207,000	106,609,934	10,597,066	91.0
包括的支援事業・任意事業費	59,665,000	55,579,620	4,085,380	93.2
介護予防・生活支援サービス事業費	47,771,000	41,825,023	5,945,977	87.6
一般介護予防事業費・その他諸費	9,771,000	9,205,291	565,709	94.2
その他	15,178,000	13,566,477	1,611,523	89.4
歳出計	3,710,864,000	3,439,324,118	271,539,882	92.7

総務費については、賦課徴収、介護認定審査会、認定調査、計画策定、その他一般事務等に要する経費で、予算額は108,213,000円、執行済額は100,692,704円で、執行率は93.1%となっています。保険給付費の予算額は3,470,266,000円で、執行額は3,218,455,003円であり、執行率は92.7%となっています。地域支援事業の予算額は、117,207,000円で、執行額は106,609,934円で、執行率は91.0%となっています。

介護給付費準備基金

単位：円

区分	金額
平成30年度末残高	202,263,810
令和元年度中の増減 積立金 48,249,205	48,249,205
令和元年度末残高	250,513,015
令和2年度中の増減 積立金 21,303,635	21,303,635
令和2年度末残高	271,816,650

基金については、平成30年度末残高が202,263,810円で、令和元年度に平成30年度の繰越額の半分の48,000,000円と利息249,205円を積み立て、令和元年度末残高は、250,513,015円となりました。令和2年度には令和元年度の繰越額の半分の21,000,000円と利息303,635円を積み立て、令和2年度末残高は271,816,650円となりました。

5 保険給付の状況

保険給付費総額は**3,218,455,003**円で、前年に比べ**0.4%**、**13,397,046**円の減となりました。

★介護サービスは、要介護1から要介護5の延**40,869**人のサービス利用で**2,920,094,398**円の給付を行いました。

介護サービスの内訳

居宅介護サービス給付費	1,035,788,758 円	右上図
地域密着型サービス給付費	644,724,459 円	
施設介護サービス給付費	1,080,821,419 円	
居宅介護サービス計画給付費	148,906,931 円	
その他	9,852,831 円	

★介護予防サービスは、要支援1、要支援2の認定を受けた方、延**5,624**人のサービス利用で**71,337,715**円の給付を行いました。

介護予防サービスの内訳

居宅介護予防サービス給付費	52,433,269 円	右下図
地域密着型介護予防サービス給付費	4,401,675 円	
居宅介護予防サービス計画給付費	10,353,744 円	
その他	4,149,027 円	

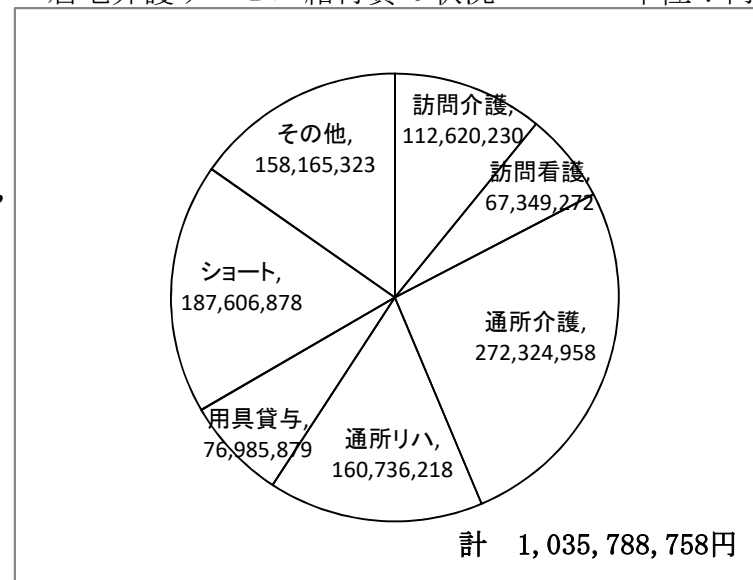
★高額介護サービス費及び高額医療合算介護サービス費は、自己負担額の合計が一定額を超えたときに、その超えた部分の支給を行いました。

高額介護サービス費	延 6,451 人	78,469,454 円
高額医療合算介護サービス費	延 439 人	12,928,459 円


★特定入所者介護サービスについては、低所得者の負担を軽減するため食費や居住費の自己負担の限度額に応じ、実費用との差額を給付するもので、延**3,496**人、**133,132,283**円の給付を行いました。

★審査支払手数料 **2,492,694**円

居宅介護サービス給付費の状況 単位：円



居宅介護予防サービス給付費の状況 単位：円



6 地域支援事業の状況

地域支援事業は、要支援者及び事業対象高齢者に対して効果的な介護予防事業を提供することや、住み慣れた地域での生活を継続しながら、さまざまなサービスが利用できるように実施しています。予算額**117,207,000**円で、執行額は**106,609,934**円、執行率は**91.0**%です。

任意事業については、在宅認知症高齢者の家族介護者教室、介護用品の支給、住宅改修についての相談及び年2回、半年分の介護給付額のお知らせ通知やケアマネジャーにケアプランの作成の指導をする介護給付費等費用適正化事業等の事業を行い、予算額**4,888,000**円で、執行額は**4,362,376**円、執行率は**89.2**%です。

地域包括支援センターの事業としては、市役所内に加東市地域包括支援センター、市民病院内に相談窓口、滝野、東条地域にそれぞれランチを置き、高齢者や家族等からの介護や福祉に関する悩みや相談などに総合的に対応し、支援を行いました。また、医療と介護の連携を図り、認知症高齢者への対応や総合的な相談体制を強化し、認知症の早期発見・早期支援に取り組む等、認知症総合支援事業を実施しました。生活支援コーディネーターを置いて、生活支援体制整備事業を行い、予算額**54,777,000**円で、執行額は**51,217,244**円、執行率は**93.5**%です。

介護予防・生活支援サービス事業費では、生活支援サポーター活動支援事業、訪問型サービス事業、通所型サービス事業等と介護予防ケアマネジメント事業を行い、予算額**47,771,000**円で、執行額は**41,825,023**円、執行率は**87.6**%です。

一般介護予防事業費としては、介護予防普及啓発事業、かとうまちかど体操教室、地域介護予防活動支援事業、地域回想法スクール事業、介護予防把握事業を行い、予算額**9,655,000**円で、執行額は**9,108,631**円で、執行率**94.3**%です。

その他諸費として、審査支払手数料があり、予算額**116,000**円で、執行額が**96,660**円、執行率は**83.3**%です。

地域支援事業の執行状況

事業名	予算額(円)	執行額(円)	執行率(%)
地域支援事業合計	117,207,000	106,609,934	91.0%

◎包括的支援事業・任意事業

事業名	予算額(円)	執行額(円)	執行率(%)
任意事業	4,888,000	4,362,376	89.2%
認知症高齢者家族介護者教室	31,000	14,220	45.9%
家族介護用品支給事業	2,550,000	2,425,078	95.1%
住宅改修相談事業	28,000	20,000	71.4%
家族介護手当支給事業	100,000	0	0.0%
成年後見制度利用支援事業	506,000	249,877	49.4%
介護給付等費用適正化事業	1,673,000	1,653,201	98.8%
権利擁護事業費	6,467,000	6,118,164	94.6%
在宅医療・介護連携推進事業費	8,981,000	8,742,003	97.3%
生活支援体制整備事業費	13,476,000	12,948,351	96.1%
総合相談事業費	13,547,000	11,748,707	86.7%
認知症総合支援事業費	1,087,000	802,160	73.8%
包括的・継続的ケアマネジメント支援事業費	11,219,000	10,857,859	96.8%
小計(地域包括支援センター分)	54,777,000	51,217,244	93.5%
合計	59,665,000	55,579,620	93.2%

◎介護予防・生活支援サービス事業費

事業名	予算額(円)	執行額(円)	執行率(%)
介護予防・生活支援サービス事業費	31,300,000	26,026,440	83.2%
生活支援サポーター活動支援事業	3,880,000	3,880,000	100.0%
訪問型介護予防事業	96,000	85,170	88.7%
訪問介護相当サービス事業	2,581,000	1,568,350	60.8%
通所介護相当サービス事業	1,930,000	805,609	41.7%
通所型サービス事業	18,869,000	16,098,209	85.3%
訪問型サービス事業	3,820,000	3,530,333	92.4%
高額介護予防サービス費相当費	66,000	30,523	46.2%
高額医療合算介護予防サービス費相当事業	58,000	28,246	48.7%
介護予防ケアマネジメント事業	16,355,000	15,798,583	96.6%
総合事業費精算金	116,000	0	0.0%
合計	47,771,000	41,825,023	87.6%

◎一般介護予防事業費

一般介護予防事業費	9,655,000	9,108,631	94.3%
介護予防普及啓発事業	168,000	122,885	73.1%
地域介護予防活動支援事業	329,000	274,948	83.6%
地域回想法スクール事業	33,000	32,596	98.8%
かとうまちかど体操事業	816,000	658,266	80.7%
介護予防把握事業	7,858,000	7,685,216	97.8%
地域リハビリテーション活動支援事業	451,000	334,720	74.2%

◎その他諸費

審査支払手数料	116,000	96,660	83.3%
---------	---------	--------	-------

(単位：円)

目	事業名	事業成果	経費	事業内容
任意事業費	家族介護用品支給事業	課税世帯 71人 (月2,500円) 非課税世帯 35人 (月5,000円)	2,425,078	重度の要介護高齢者を在宅で介護している介護者の身体的、精神的、経済的負担の軽減を図るため、介護用品を支給しました。
任意事業費	介護給付等費用適正化事業	給付費通知 1回目 1,693通・2回目 1,696通 ケアプランの点検 初回 令和2年7月3日 フォロー 令和2年8月11日	1,653,201	介護費用の請求確認及び啓発のため、介護保険保険給付の受給者に対して、定期的(6箇月に1回)に介護保険の給付額等のお知らせ通知を実施しました。支援者の質の向上を図るため、介護支援専門員を対象にケアプランの点検を実施しました。
権利擁護事業費	権利擁護事業費	年間相談件数 60件 高齢者虐待：通報件数 5件 (うち受理件数 2件) 養介護施設従事者等虐待：通報件数2件 (うち受理件数 2件)	6,118,164	権利擁護では、加東ケーブルビジョン番組や研修会を通して高齢者虐待防止や成年後見制度、消費者トラブル防止について啓発を行いました。また、加東市高齢者虐待防止・養護者支援マニュアルに基づき関係機関のネットワークを構築し、高齢者虐待防止策の検討や事例発生時には連携をとりながら、虐待事例に対応しました。
在宅医療・介護連携推進事業費	在宅医療・介護連携推進事業費	医療・介護関係者の研修会 2回 延べ参加数 49人 介護支援専門員へ連携シート活用アンケート 1回 普及啓発のため、いきいきチャンネルや広報に「人生会議」について掲載したほか、リーフレットを配布した。	8,742,003	コロナ禍のため市民向けの研修を中止し、リーフレットの配布や広報、加東ケーブルビジョンでの普及啓発に努めた。医療・介護関係者の研修会はWEBで開催するなど工夫し、医療と介護関係者の関係を構築するとともに、相互に理解し、住み慣れた地域で自分らしい暮らしを最期まで続けられるよう在宅医療と介護が一体的に提供できるように支援しました。
生活支援体制整備事業費	生活支援体制整備事業費	第1層・第2層連絡会 11回 協議体会議(3地域) 28回	12,948,351	配置している生活支援コーディネーターが既存のまちづくり協議会等地域の方と協働で、地域課題の抽出や不足する資源について協議を行い、支え合いの仕組みづくりを推進しました。

(単位：円)

目	事業名	事業成果	経費	事業内容
総合相談事業費	総合相談事業費	年間相談件数 4,771件 うち、加東市民病院 41件 滝野ランチ 168件 東条ランチ 153件	11,748,707	高齢者が住み慣れた地域で安心してその人らしい生活を継続していくことができるように、高齢者の心身の状況や生活実態を把握し、適切な制度の利用や機関につなげる支援を行いました。また地域の関係者と構築したネットワークを活かし、早期対応に努めました。
認知症総合支援事業費	認知症総合支援事業費	認知症初期集中支援チーム員会議 10回 (対象ケース29件) 認知症サポーター養成講座 7回(229人) 地域ケア市民フォーラムはコロナ禍のため開催できなかったが、認知症について、加東ケーブルビジョンで2回放映、おたっしやだよりに6回掲載し、広報に努めた。 ひとり外出見守り・SOSネットワーク会議1回(10人) ひとり外出見守り声掛け体験ウォーキング実施63人参加 物忘れ相談プログラムの活用 275件	802,160	認知症について理解が深まるように普及啓発と支援者の人材育成のため研修会を行いました。コロナ感染防止のため、令和2年度は市民向けの研修を中止し、加東ケーブルビジョンやチラシでの普及啓発に代えた。また、地域において認知症高齢者やその家族等を支えるために、多職種との連携事業などの認知症施策を総合的に推進しました。さらに認知症の方等が安心して地域で暮らせるように、専門職がチームを組んで必要なサービスにつながるよう支援しました。
包括的・継続的ケアマネジメント支援事業費	包括的・継続的ケアマネジメント支援事業費	介護支援専門員に対する相談件数：延べ 122件 地域ケア会議(個別ケア会議5回・圏域ケア会議5回・課題解決分類会議はアンケートにて実施・地域ケア推進会議1回) スーパーバイザー研修会1回(23人) 地域ケアホットミーティング 7回 延べ229人参加	10,857,859	包括的・継続的ケアマネジメント支援では、介護支援専門員に対して個別に支援を行うと共に、研修会や困難なケースを共有し検討会やネットワークづくりのための地域ケア会議などを開催しました。

(単位：円)

目	事業名	事業成果	経費	事業内容
介護予防・生活支援サービス事業費	生活支援サポーター活動支援事業	依頼会員133人・利用32人（延べ243回） 協力会員38人・活動21人（延べ243回）	3,880,000	高齢者等で援助が必要な方（依頼会員）と援助活動をしたい方（協力会員）を登録し、コーディネーターの調整により、相互援助活動（家事や話し相手等）を実施しました。
介護予防・生活支援サービス事業費	通所型サービス事業	通所型サービスA 元気応援通所事業利用者数 延べ1,107人 ミニデイサービス利用者数 延べ213人 通所型サービスC（短期通所介護） 元気になるろうデイ利用者数 延べ17人	15,294,160	介護予防・生活支援サービス事業対象者及び要支援認定者を対象に、閉じこもり予防や自立支援に資するための基準を緩和した通所型サービス等を実施しました。
介護予防・生活支援サービス事業費	かとうふまねっと事業	通所型サービスB かとうふまねっと教室 ・やしろショッピングパークBio 29回 延べ401人 ・南山活性化支援施設（ミナクル） 30回 延べ239人	804,049	身体状況や送迎などの問題でかとうまちかど体操への参加が難しい事業対象者や要支援1・2の方を対象にかとうふまねっと教室を実施。転倒予防、認知症予防のために、50cm四方のマス目でできた大きな網（ネット）を床に敷き、規則に沿ったステップを使い、手拍子・歌いながらネットを踏まないように歩行運動を実施しました。
介護予防・生活支援サービス事業費	訪問型サービス事業	訪問型サービスA 日常生活援助事業利用者数 延べ373人	3,106,480	介護予防・生活支援サービス事業対象者及び要支援認定者を対象に、自立した生活の継続を図るための軽易な訪問型サービスを実施しました。
		訪問型サービスD ・やしろショッピングパークBio 29回 延べ317人 ・南山活性化支援施設（ミナクル） 30回 延べ120人	423,853	かとうふまねっと教室の参加に送迎が必要な方には、訪問型移動支援サービス事業（訪問型サービスD）を実施しました。

(単位：円)

目	事業名	事業成果	経費	事業内容
介護予防ケアマネジメント事業費	介護予防ケアマネジメント事業	総合事業サービス計画作成件数1,080件 介護予防サービス計画作成件数2,342件	15,798,583	総合事業の介護予防マネジメントについては、介護予防・生活支援サービス事業対象者及び要支援者に対して、総合事業のサービス計画作成と利用調整を行うとともに、総合事業サービス以外のサービスを受ける要支援者に対しては、介護予防サービス計画の作成と利用調整を行い、その後の計画の評価を行うことで、要支援者の介護予防を図りました。
一般介護予防事業費	かとうまちかど体操教室	取組グループ 62グループ 2年後評価 1グループ 11人 3年後評価 3グループ 24人 4年後評価 8グループ 108人 5年後評価 5グループ 60人 6年後評価 12グループ 158人 7年後評価 14グループ 159人 体操指導 4グループ 49人	658,266	「楽しく勇躍体操」や「いきいき百歳体操」を活用した体操教室を実施 62グループ 1,367人
一般介護予防事業費	介護予防把握事業	まちかど体操教室、回想法スクールなどの利用者から、本人の日常生活の状況を確認するための基本チェックリストを活用して、介護予防・生活支援サービス事業対象者90人を把握し、介護予防への支援を実施。	7,685,216	まちかど体操教室、回想法スクールなどを通して、閉じこもり等で支援を要する高齢者を把握し、介護予防への支援を行った。

7 介護予防・日常生活支援総合事業(国保連管理分) の状況

サービス種別		事業名	事業内容	件数	日数	給付額(3月審査分まで)	
訪問型 サービス	訪問介護に相当するサービス	訪問介護相当サービス事業	訪問介護員による身体介護・生活援助を行うこと。(訪問介護と同様のサービスを行うこと。)	28	259	813,849	
	訪問介護に相当するサービス	訪問介護相当サービス事業 (住所地特例)	訪問介護員による身体介護・生活援助を行うこと。(訪問介護と同様のサービスを行うこと。)	37	267	754,501	
	多様なサービス	緩和した基準によるサービス	日常生活援助事業	家事援助等の日常生活支援・身体介護として、外出時の援助、食事及び食材の確保、寝具類等の大物の洗濯、家屋内の整理及び整頓、健康管理及び栄養管理に関する助言、その他生活支援に資する軽度な日常生活上の支援を行うこと。	373	1,348	3,106,480
通所型 サービス	通所介護に相当するサービス	通所介護相当サービス事業	通所介護施設で必要な日常生活上の支援を行うこと。(通所介護と同様のサービスを行うこと。)	32	205	805,609	
	多様なサービス	緩和した基準によるサービス	元気応援通所事業	自立支援を目的とした生活機能訓練又は社会交流の場の提供として、身体機能の向上のための機能訓練、調理や掃除、洗濯といった生活機能向上のためのトレーニング、その他介護予防のために必要と認められる日常生活支援を行うこと。	1,107	3,980	12,785,400
			ミニデイサービス事業	閉じこもり・認知症予防を目的とし、レクリエーションや趣味活動、体操などのさまざまな活動を事業所施設内等で他のサービスと別に行うことで、生きがいがづくり、社会交流の場を提供すること。	213	754	2,399,760
介護予防ケアマネジメント		介護予防ケアマネジメント事業	介護予防及び日常生活支援を目的として、その心身の状況、その置かれている環境その他の状況に応じて適切なサービスが包括的かつ効率的に提供されるよう必要な援助を行うこと。	0	-	0	

8 介護保険料(第1号被保険者)の状況

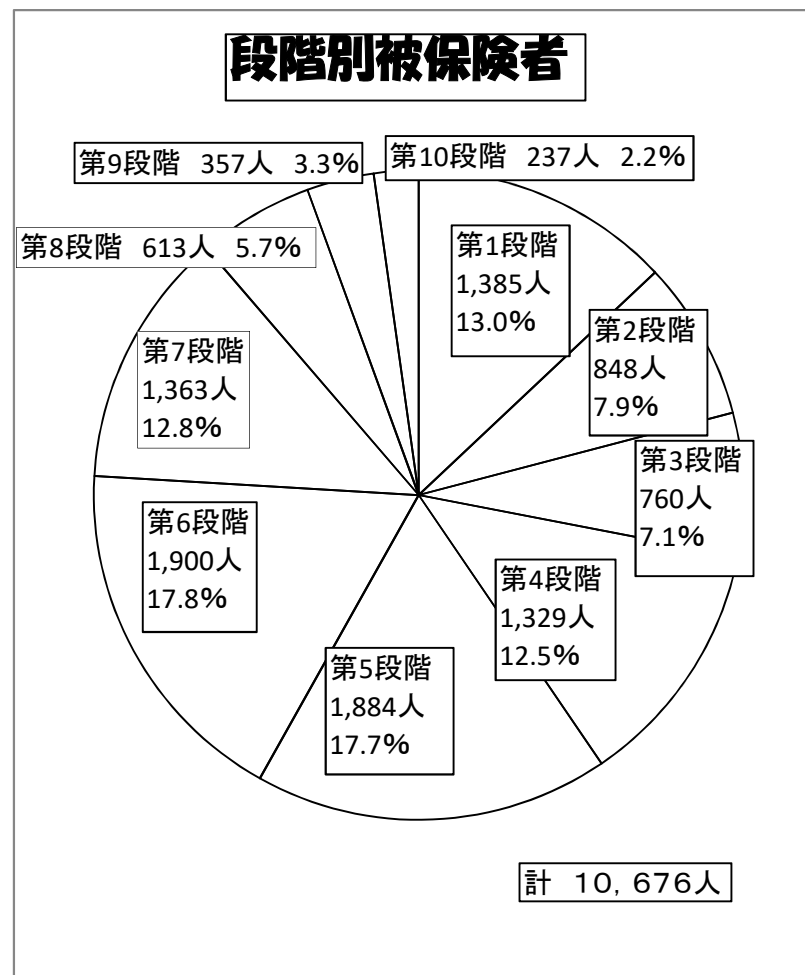
介護保険料については、第7期介護保険事業計画で基準を第5段階、70,800円、月額5,900円と定めています。

令和2年度中の賦課対象者における所得段階の状況は、

第1段階 (年額26,500円)	1,385人	13.0%
第2段階 (年額44,200円)	848人	7.9%
第3段階 (年額51,300円)	760人	7.1%
第4段階 (年額63,700円)	1,329人	12.5%
第5段階 (年額70,800円)	1,884人	17.7%
第6段階 (年額84,900円)	1,900人	17.8%
第7段階 (年額92,000円)	1,363人	12.8%
第8段階 (年額106,200円)	613人	5.7%
第9段階 (年額120,300円)	357人	3.3%
第10段階 (年額134,500円)	237人	2.2%

計 10,676人 となっています。

収納率は、現年分99.70%、滞納繰越分15.78%で、現年分のうち特別徴収100%、普通徴収95.82%でした。



9 令和2年度介護保険料収納状況・滞納繰越状況

令和3年5月31日現在

I 徴収方法別収納状況

1 現年度分

(金額単位/円)

区分	調定 A		収納 B		還付未済(再掲) C		不納欠損 D		未収 E		収納率 F (B-C/A*100)	居所不明者分調定額(再掲) G	
	人数	金額	人数	金額	人数	金額	人数	金額	人数	金額		人数	金額
	特別徴収	10,370	696,522,700	10,466	697,060,200	89	537,500	/	/	/	/	100.00	/
普通徴収	1,329	53,099,699	1,293	50,911,899	7	30,300	0	0	67	2,187,800	95.82	0	0
計	-	749,622,399	-	747,972,099	-	567,800	0	0	67	2,187,800	99.70	0	0

2 滞納繰越分

(金額単位/円)

区分	調定 A		収納 B		還付未済(別掲) C		不納欠損 D		未収 E		収納率 F (B/A*100)	居所不明者分調定額(再掲) G	
	人数	金額	人数	金額	人数	金額	人数	金額	人数	金額		人数	金額
	普通徴収	184	24,965,300	111	3,938,800	2	5,100	4	354,700	132	20,676,900	15.78	0

滞納実人数 146

II 普通徴収の納付方法別収納状況(決算時のみ)

区分	調定 A		収納 B		還付未済(再掲) C		収納率 F (B-C)/A*100
	人数	金額	人数	金額	人数	金額	
	口座振替	580	21,938,900	558	20,836,400	0	0
自主納付	749	31,160,799	735	30,075,499	7	30,300	96.42
その他	0	0	0	0	0	0	-
計	1,329	53,099,699	1,293	50,911,899	7	30,300	95.82

10 認知症高齢者等家族支援事業の実施状況

(健康福祉部高齢介護課) (単位:円)

係 別	事 業 名	人 数 等	経 費	事 業 内 容
高齢者福祉係	認知症高齢者家族介護者教室	2人	14,220	1回(参加者 2人)
地域包括支援係	ひとり外出見守り・SOSネットワーク事業	ネットワーク事前登録 52人 ・ネット ワーク協力 機関219箇所	—	認知症(かもしれない)の方が安心・安全に外出できるよう事前登録を行い、地域の人や協力機関の目配りにより外出支援を行う。行方不明者が発生した時には、早期発見に協力するネットワークを利用し、搜索依頼を、安心安全ネットによるメール配信や協力機関へのFAX送信を行う。 令和2年度 行方不明者通報件数 11件(発見11件)
地域包括支援係	認知症初期集中支援チーム	検討ケース 29件	256,300	複数の専門職がチームを組んで認知症が疑われる方や認知症の方が自立生活を送れるように、必要な医療や介護サービスにつながるように支援する。
地域包括支援係	認知症相談センター設置状況	8箇所	—	相談件数 延べ402件
地域包括支援係	認知症カフェ設置状況	14箇所	—	絆カフェ 8箇所 物忘れ予防カフェ 6箇所

令和2年度決算概要

(単位：円)

歳出の内容	財源内訳					
	国庫支出金	支払基金交付金	県支出金	一般会計繰入金	その他	介護保険料
保険給付費の計 3,218,455,003円 要介護認定者 1,902人(令和2年度末) 主なもの 介護サービスの給付 2,920,094,398円 介護予防サービスの給付 71,337,715円 特定入所者介護サービス 133,132,283円 高額介護・高額医療合算等サービス 91,397,913円 審査会支払委託料 2,492,694円	780,371,391円 負担率 施設 15.00% その他 20.00% 調整交付金率 5.09% ×1.008387929 特別調整交付金 239,000円 災害等臨時特例補助金 457,000円	867,817,171円 交付率 27.00%	471,818,000円 負担率 施設 17.50% その他 12.50%	439,640,759円 負担率 12.50% 介護保険料軽減分 37,398,400円	892,727円 介護給付費準備基金繰入金 0円 延滞金・返納金 750,227円 督促手数料・申請手数料 142,500円 財政安定化基金貸付金 0円 第三者納付金 0円 過年度還付過誤戻金 0円	657,914,955円
地域支援事業費の合計 106,609,934円 主な事業 介護予防・生活支援サービス事業 26,026,440円 生活支援サポーター活動支援事業・通所型サービス事業・訪問型サービス事業等 一般介護予防事業 9,108,631円 介護予防普及啓発事業・地域介護予防活動支援事業、かとうまちかど体操事業、介護予防 促進事業等 介護予防ケアマネジメント事業費 15,798,583円 介護予防ケアマネジメント事業 包括的支援事業・任意事業 55,579,620円 地域包括支援センター事業の運営・家族介護用品支給等 その他諸費 96,660円	47,222,762円 補助率 予防事業(総合事業) 25.00% 調整交付金率 5.09%×1.048678974 包括・任意 38.5% 保険者機能強化推進交付 金 6,328,000円 保険者努力支援交付金 7,364,000円	12,976,000円 交付率 予防事業(総合事業) 27.00%	16,833,000円 補助率 予防事業(総合事業) 12.50% 包括・任意 19.25%	15,777,363円 補助事業 予防事業(総合事業) 12.50% 包括・任意 19.25%	10,377,844円 介護予防支援計画費収入 10,367,020円 成年後見審判申立費用返還金 10,824円	3,422,965円
総務費の計 100,692,704円 主な事業 介護認定審査会(年間76回) 7,095,714円 認定調査(調査員4名) 28,512,042円 人件費(職員7名) 47,079,041円 その他事務費 18,005,907円	2,341,000円 介護保険事業費補助金 2,341,000円	0円	0円	98,218,404円 人件費分 68,072,199円 その他事務費 30,146,205円	4,000円 その他雑入(訪問調査受託 等) 4,000円 個人負担金 0円	129,300円
その他の計 13,566,477円 主なもの 財政安定化基金償還金 0円 基金積立金 303,635円 その他(保険料還付金、国・県・支払基金返納金) 13,262,842円	0円	0円	0円	0円	19,402,805円 介護給付費準備基金利息 303,635円 前年度繰越金 19,099,170円	-5,836,328円
合計 3,439,324,118円	829,935,153円	880,793,171円	488,651,000円	553,636,526円	30,677,376円	655,630,892円

確認欄	介護保険料収入	751,910,899円
	見かけ介護保険料残額	96,280,007円
	令和2年度決算差引額	96,280,007円
	(うち繰越明許費分)	0円

令和2年度介護保険給付実績一覧表

(単位：円)

科目・サービス種別		4月審査確定	5月審査確定	6月審査確定	7月審査確定	8月審査確定	9月審査確定	10月審査確定	11月審査確定	12月審査確定	1月審査確定	2月審査確定	3月審査確定	年度計
保険給付費計		265,956,057	260,064,800	272,039,183	266,620,675	274,189,194	267,766,901	266,723,620	274,123,628	264,605,225	274,053,792	265,905,502	252,636,093	3,218,455,003
介護サービス等諸費計		242,776,220	237,157,935	238,207,718	241,796,920	249,709,975	244,017,957	242,024,762	249,288,406	240,564,385	249,634,890	242,381,136	228,763,761	2,920,094,398
居宅介護サービス給付費計		85,458,824	83,008,794	82,151,043	87,480,371	90,239,196	85,417,542	87,728,000	92,243,269	87,972,959	89,310,253	83,687,225	81,091,282	1,035,788,758
訪問介護		9,030,505	9,394,924	9,230,893	9,601,873	9,549,122	9,934,435	9,837,736	9,793,821	9,483,800	9,172,179	9,093,258	8,497,684	112,620,230
訪問入浴介護		922,284	925,172	815,743	1,333,625	1,108,382	1,191,211	1,171,993	1,253,654	1,003,326	824,856	857,054	953,577	12,360,877
訪問看護		5,719,015	5,956,119	5,554,309	6,286,637	5,813,989	5,181,381	5,274,709	6,129,155	5,461,971	5,589,347	5,216,902	5,165,738	67,349,272
訪問リハビリテーション		1,306,750	1,200,059	1,357,436	1,661,614	1,614,107	1,661,912	1,634,821	1,561,197	1,369,332	1,484,286	1,384,461	1,129,294	17,365,269
通所介護		23,844,475	22,507,181	22,376,896	23,123,706	24,502,988	21,396,837	23,536,463	24,144,684	22,779,379	22,376,069	20,875,092	20,861,188	272,324,958
通所リハビリテーション		14,831,911	14,201,076	12,882,528	14,153,475	14,122,201	12,882,528	13,730,366	14,098,297	13,716,241	13,795,115	12,382,566	12,283,254	160,736,218
福祉用具貸与		6,587,640	6,591,795	6,471,556	6,484,728	6,601,106	6,278,723	6,299,162	6,513,225	6,356,478	6,233,838	6,271,478	6,296,150	76,985,879
短期入所生活介護		11,062,603	11,619,980	10,591,623	11,154,224	12,217,408	14,510,684	13,749,521	14,521,381	14,854,602	14,482,738	13,512,941	12,875,311	155,153,016
短期入所療養介護(介護老人保健施設)		1,724,433	1,674,094	1,796,789	2,959,823	3,262,347	1,941,781	2,388,022	3,569,241	2,338,235	4,354,451	3,448,544	2,941,534	32,399,274
短期入所療養介護(介護療養型医療施設)		0	0	0	0	0	0	0	0	0	0	0	0	0
特定施設入居者生活介護(短期利用型)		0	0	0	0	0	0	0	0	0	43,428	0	11,160	54,588
居宅療養管理指導		746,288	726,345	738,870	864,188	1,585,406	873,663	817,996	826,204	872,945	968,800	922,227	928,378	10,871,310
特定施設入居者生活介護		9,682,920	10,212,049	10,677,760	9,856,478	9,862,140	9,564,387	9,832,211	9,324,410	9,657,776	10,064,020	9,722,702	9,148,014	117,567,867
地域密着型サービス給付費計		53,358,867	52,557,977	53,225,849	52,065,476	56,116,147	53,087,545	53,309,292	54,695,301	53,902,074	56,260,398	54,323,901	51,821,632	644,724,459
認知症対応型共同生活介護(短期利用以外)		11,287,290	10,812,563	12,004,992	10,716,095	11,473,781	11,257,565	9,408,056	10,331,474	11,188,408	11,712,040	11,619,493	10,695,906	132,507,663
地域密着型介護老人福祉施設入所者生活介護		6,264,375	5,818,383	6,069,165	5,531,949	5,993,344	5,975,623	5,933,750	5,702,149	5,821,763	6,289,048	6,113,566	5,089,783	70,602,898
認知症対応型通所介護		2,762,391	3,011,944	2,359,908	2,759,256	2,637,864	2,299,908	2,805,300	2,478,519	2,299,581	2,510,208	2,480,238	2,449,881	31,570,270
小規模多機能型居宅介護		12,277,946	12,952,584	12,682,400	12,573,574	13,212,887	12,366,946	13,374,471	13,948,052	13,281,624	14,892,097	13,748,437	13,783,170	159,094,188
定期巡回・随時対応型訪問介護看護		2,913,705	3,491,833	3,445,436	3,642,727	4,405,347	3,934,224	3,655,431	4,147,229	3,779,086	3,739,500	4,622,445	4,097,122	45,874,085
地域密着型通所介護		17,853,160	16,470,670	16,008,676	16,841,875	18,392,924	17,193,279	18,132,284	18,087,878	17,531,612	17,117,505	15,739,722	15,705,770	205,075,355
施設介護サービス給付費計		91,169,615	88,628,298	89,600,933	89,052,548	89,962,217	92,177,577	88,265,633	88,533,538	85,769,237	90,295,384	90,970,904	82,625,202	1,080,821,419
介護老人福祉施設サービス		62,014,809	60,636,344	62,036,248	61,215,918	61,510,848	61,960,507	59,825,709	62,128,508	59,702,508	61,909,350	60,894,025	56,249,641	730,084,415
介護老人保健施設サービス		27,568,242	26,845,246	26,380,663	26,666,792	26,856,560	28,611,389	26,860,982	24,876,218	24,882,779	27,462,202	29,255,557	25,629,686	321,896,316
介護療養型医療施設サービス		1,586,564	1,146,708	1,184,022	1,169,838	1,594,809	1,605,681	1,578,942	1,528,812	821,322	923,832	821,322	745,875	15,070,355
介護医療院サービス		915,944	1,263,402	1,291,954	1,225,278	1,251,182	1,189,634	1,173,071	1,225,608	1,169,473	1,196,795	1,151,605	716,387	13,770,333
居宅介護福祉用具購入費		29,700	119,133	201,352	187,996	164,196	278,730	71,505	223,866	107,226	302,971	223,893	295,402	2,205,970
居宅介護住宅改修費		367,830	530,010	562,410	411,120	396,255	767,727	121,949	820,728	691,020	1,039,772	1,084,230	853,810	7,646,961
居宅介護サービス計画給付費		12,391,384	12,313,723	12,466,131	12,599,409	12,831,964	12,288,836	12,528,383	12,771,704	12,121,869	12,426,112	12,090,983	12,076,433	148,906,931
介護予防サービス等諸費計		5,187,829	5,764,293	5,499,995	6,236,412	5,769,498	5,746,462	5,875,060	6,694,550	5,776,698	6,242,856	5,960,672	6,583,390	71,337,715
居宅介護予防サービス給付費計		4,090,582	3,818,932	3,702,974	4,643,960	4,452,593	4,349,812	4,489,668	4,775,128	4,360,327	4,671,381	4,366,098	4,711,814	52,433,269
介護予防訪問介護		0	0	0	0	0	0	0	0	0	0	0	0	0
介護予防訪問入浴介護		0	0	0	0	0	0	0	0	0	0	0	0	0
介護予防訪問看護		469,927	557,832	355,165	866,019	680,226	611,630	853,706	934,435	819,462	829,791	799,282	939,107	8,716,582
介護予防訪問リハビリテーション		232,869	179,983	225,671	333,163	289,373	252,905	280,618	327,400	375,710	405,138	321,728	472,850	3,697,408
介護予防通所介護		0	0	0	0	0	0	0	0	0	0	0	0	0
介護予防通所リハビリテーション		1,976,998	1,819,538	1,757,858	2,132,302	2,104,295	2,328,885	2,221,042	2,204,818	1,971,580	2,157,699	2,026,659	2,026,861	24,728,535
介護予防福祉用具貸与		827,949	846,099	879,901	900,551	919,166	909,476	904,271	974,334	890,553	985,811	909,485	988,377	10,935,973
介護予防短期入所生活介護		0	0	0	0	0	0	0	0	0	0	0	0	0
介護予防短期入所療養介護(介護老人保健施設)		0	0	0	0	0	0	0	0	0	0	0	0	0
介護予防短期入所療養介護(介護療養型医療施設等)		0	0	0	0	0	0	0	0	0	0	0	0	0
介護予防居宅療養管理指導		27,333	33,993	56,457	30,438	116,004	8,625	8,970	15,966	21,045	11,730	14,835	35,229	380,625
介護予防特定施設入居者生活介護		555,506	381,487	427,922	381,487	291,869	186,865	181,272	253,708	246,018	249,370	220,867	249,390	3,625,761
地域密着型介護予防サービス給付費計		305,505	305,505	305,505	305,505	356,571	311,274	311,274	479,070	419,922	522,909	377,424	401,211	4,401,675
介護予防認知症対応型共同生活介護(短期利用以外)		0	0	0	0	0	0	0	0	0	0	0	0	0
介護予防小規模多機能型居宅介護(短期利用)		0	0	0	0	0	0	0	118,665	59,337	163,836	30,384	21,708	393,930
介護予防認知症対応型通所介護		0	0	0	0	51,066	40,851	40,851	40,851	40,851	40,851	28,818	61,281	345,420
介護予防小規模多機能型居宅介護		305,505	305,505	305,505	305,505	305,505	270,423	270,423	319,554	319,734	318,222	318,222	318,222	3,662,325
居宅介護予防福祉用具購入費		17,820	101,706	122,184	66,735	72,072	11,224	30,456	93,213	15,617	100,484	47,007	19,683	698,201
居宅介護予防住宅改修費		0	731,988	209,170	358,020	29,070	209,340	164,610	412,987	90,540	56,480	275,541	532,080	3,450,826
居宅介護予防サービス計画給付費		773,922	806,162	779,162	862,192	859,192	864,812	879,052	934,152	890,292	891,602	894,602	918,602	10,353,744
高額介護サービス等費計		6,732,957	5,918,289	17,109,929	7,305,939	7,237,548	6,853,889	7,669,038	6,543,035	7,020,797	6,448,560	5,948,990	6,608,942	91,397,913
高額介護サービス計		6,732,957	5,918,289	6,487,057	6,199,370	6,377,470	6,709,673	7,568,705	6,543,035	6,960,546	6,448,560	5,924,850	6,608,942	78,469,454
高額介護サービス費		6,715,893	5,913,744	6,474,414	6,183,788	6,362,603	6,695,410	7,543,073	6,524,265	6,948,914	6,436,928	5,914,565	6,599,905	78,313,502
高額介護予防サービス費		17,064	4,545	12,643	15,582	14,867	14,263	15,632	18,770	11,632	11,632	10,285	9,037	155,952
高額合算サービス計		0	0	10,622,872	1,106,569	860,078	144,216	110,333	0	60,251	0	24,140	0	12,928,459
高額医療合算介護サービス費		0	0	10,588,908	1,106,569	860,078	144,216	110,333	0	60,251	0	24,140	0	12,894,495
高額医療合算介護予防サービス費		0	0	33,964	0	0	0	0	0	0	0	0	0	33,964
特定入所者介護サービス等費計		11,054,823	11,022,593	11,021,255	11,073,180	11,255,093	10,943,933	10,946,860	11,385,201	11,035,607	11,514,510	11,407,074	10,472,154	133,132,283
特定入所者介護サービス費		11,054,823	11,022,593	11,021,255	11,073,180	11,246,349	10,931,910	10,946,860	11,374,271	11,035,607	11,510,92			

令和2年度 介護予防実績件数および金額確定表

介護予防支援計画収入区分	5月審査		6月審査		7月審査		8月審査		9月審査		10月審査		11月審査		12月審査		1月審査		2月審査		3月審査		4月審査		年間計	
	4月提供		5月提供		6月提供		7月提供		8月提供		9月提供		10月提供		11月提供		12月提供		1月提供		2月提供		3月提供			
	令和2年6月27日		令和2年7月26日		令和2年8月27日		令和2年9月27日		令和2年10月28日		令和2年11月27日		令和2年12月27日		令和3年1月27日		令和3年2月27日		令和3年3月27日		令和3年4月27日		令和3年5月27日			
	件数	金額	件数	金額	件数	金額	件数	金額	件数	金額	件数	金額	件数	金額	件数	金額	件数	金額	件数	金額	件数	金額	件数	金額	件数	金額
介護予防支援計画収入	177	792,870	177	765,870	190	848,900	190	845,900	192	851,520	197	870,070	207	925,170	201	881,310	201	875,310	201	881,310	201	905,310	208	923,480	2,342	10,367,020
うち直営居宅介護支援事業所分(加東市居宅)	0	0	0	0	0	0	0	0	0	0	0	0	0	0	0	0	0	0	0	0	0	0	0	0	0	0
うち地域包括支援センター分	177	792,870	177	765,870	190	848,900	190	845,900	192	851,520	197	870,070	207	925,170	201	881,310	201	875,310	201	881,310	201	905,310	208	923,480	2,342	10,367,020
うち委託分	144	582,576	146	566,334	152	613,608	152	613,608	152	601,608	159	637,761	168	684,672	163	647,277	163	635,277	159	625,761	165	676,035	154	608,487	1,877	7,493,004
うち直接分	33	210,294	31	199,536	38	235,292	38	232,292	40	249,912	38	232,309	39	240,498	38	234,033	38	240,033	42	255,549	36	229,275	54	314,993	465	2,874,016

外部委託分					5月審査		6月審査		7月審査		8月審査		9月審査		10月審査		11月審査		12月審査		1月審査		2月審査		3月審査		4月審査		年間計	
					4月提供		5月提供		6月提供		7月提供		8月提供		9月提供		10月提供		11月提供		12月提供		1月提供		2月提供		3月提供			
					令和2年6月27日		令和2年7月26日		令和2年8月27日		令和2年9月27日		令和2年10月28日		令和2年11月27日		令和2年12月27日		令和3年1月27日		令和3年2月27日		令和3年3月27日		令和3年4月27日		令和3年5月27日			
					連番	委託先事業所番号	委託先事業所名	債権者番号	債権者名	件数	金額	件数	金額	件数	金額	件数	金額	件数	金額	件数	金額	件数	金額	件数	金額	件数	金額	件数	金額	件数
1	2871800278	ときの郷	4004334	株式会社 高林																									0	0
2	2871800237	JAみのり西脇ケアセンター	4008196	みのり農業協同組合																									0	0
3	2871800351	赤とんぼ居宅介護支援事業所	4019379	株式会社 赤とんぼ 居宅介護支援事業所	2	7,758	2	7,758	2	7,758	2	7,758	3	14,637	3	11,637	3	11,637	3	11,637	2	7,758	2	7,758	3	14,637	30	122,370		
4	2871800369	せいほうケアプランセンター	4013406	医療法人社団 正峰会																									0	0
5	2871900482	オリーフ小野居宅介護支援事業所	4025295	医療法人社団 東生会 オリーフ小野居宅介護支援事業所			1	6,879	1	3,879	1	3,879	1	3,879	1	3,879	1	3,879	1	3,879	1	3,879	1	3,879	1	3,879	1	3,879	11	45,669
6	2872300732	介護センターはっぴい	4013065	介護センターはっぴい																									0	0
7	2841800259	ヒロタ薬局	4018319	ヒロタ薬局																									0	0
8	2872500067	社会福祉法人 健睦会居宅介護支援事業所	4010395	社会福祉法人 健睦会	7	33,153	6	23,274	7	30,153	7	30,153	7	27,153	7	30,153	8	34,032	9	34,911	9	34,911	9	34,911	9	34,911	9	34,911	92	377,868
9	2872500109	JAみのり加東ケアセンター	4008196	みのり農業協同組合	11	42,669	12	46,548	12	49,548	10	38,790	11	42,669	11	42,669	10	38,790	11	45,669	10	38,790	10	38,790	11	45,669	11	42,669	130	513,270
10	2872500190	みくさ介護ステーション	4010393	デアイネットワーク株式会社	9	34,911	9	31,911	9	34,911	9	34,911	9	34,911	8	31,032	6	23,274	8	31,032	7	27,153	7	27,153	6	23,274	96	369,384		
11	2872500257	伽の里介護相談センター	4006433	社会福祉法人 日の出福祉会	14	60,306	13	50,427	14	57,306	14	60,306	15	61,185	19	82,701	21	87,459	21	87,459	22	85,338	24	93,096	20	77,580	22	91,338	219	894,501
12	2872500299	ハートフル・プラン小島	4006037	株式会社 ハートフル・ライフサポート小島	22	85,338	22	85,338	23	92,217	24	96,096	22	85,338	24	96,096	25	99,975	25	96,975	25	99,975	22	85,338	24	99,096	23	85,338	281	1,107,120
13	2872500349	居宅介護支援事業所社すみれ園	4014214	社会福祉法人 すみれ福祉会	7	27,153	8	34,032	8	31,032	8	31,032	8	31,032	8	31,032	9	34,911	9	34,911	10	41,790	11	48,669	11	42,669	105	419,295		
14	2872500505	はびわす流野居宅介護支援事業所	4010396	社会福祉法人 加東市社会福祉協議会	13	50,427	13	47,427	13	50,427	13	50,427	13	50,427	11	42,669	10	38,790	9	34,911	10	41,790	10	38,790			128	496,512		
15	2872500554	あやとり居宅介護支援事業所	4012476	あやとり居宅介護支援事業所	5	19,395	4	15,516	3	11,637	5	25,395	5	19,395	4	15,516	5	19,395	4	18,516	5	22,395	5	19,395	5	19,395	5	19,395	55	225,345
16	2872600040	第二サルビア荘居宅介護支援事業所	4004214	第二サルビア荘 居宅介護支援事業所																									0	0
17	2872600446	香楽園介護支援センター	4002461	社会福祉法人 健仁会																									0	0
18	2812301576	医療法人社団敬命会吉川病院	4010924	医療法人社団 敬命会 吉川病院	1	3,879	1	3,879	1	3,879	1	3,879	1	3,879									1	6,879	1	3,879	7	30,153		
19	2872600461	協栄居宅介護支援事業所	4017797	協栄居宅介護支援事業所																									0	0
20	2872500653	ケアプラン大樹	4017356	合同会社 大樹(給付)	5	22,395	6	23,274	7	27,153	6	23,274	6	23,274	7	30,153	7	27,153	6	23,274	5	19,395	6	23,274	7	30,153	74	296,046		
21	2871900201	オパール居宅介護支援事業所	4010303	介護老人保健施設オパール	9	37,911	8	31,032	8	31,032	8	31,032	8	34,032	10	44,790	10	38,790	9	34,911	8	28,032	8	31,032	8	34,032	7	27,153	101	403,779
22	2872600081	医療法人社団弘秀会米田病院居宅介護支援センター	4008970	米田病院 居宅介護支援センター																									0	0
23	2872600529	特定非営利活動法人路の臺	4015497	特定非営利活動法人路の臺																									0	0
24	2872500620	リブネット居宅介護支援事業所	4016404	リブネット 居宅介護支援事業所	18	69,822	19	73,701	19	76,701	17	65,943	16	62,064	15	58,185	17	71,943	16	62,064	18	69,822	16	62,064	16	62,064	15	58,185	202	792,558
25	2872500737	四つ葉居宅介護支援事業所	4020335	(株)心のんびりライフ 四つ葉居宅介護支援事業所	16	65,064	18	72,822	21	90,459	20	77,580	21	81,459	21	81,459	22	88,338	21	81,459	20	77,580	18	69,822	23	104,217	22	85,338	243	975,597
26	2871800013	社会福祉法人みぎわみぎわ園居宅介護支援事業所	4012694	社会福祉法人 みぎわ会																									0	0
27	2871400483	居宅介護支援事業所篠山すみれ園	4019867	社会福祉法人 すみれ福祉会																									0	0
28	2872500778	介護の杖 おりこう	4022015	合同会社 Cirkus	3	11,637	3	8,637	3	11,637	3	11,637	3	14,637	3	11,637	3	11,637	4	18,516	5	19,395	7	27,153	6	23,274	6	23,274	49	193,071
29	2871900656	ケアマネステーション こみなみ	4018506	株式会社 こみなみ(補助金関係)	2	10,758	1	3,879	1	3,879	1	3,879	1	3,879	5	22,395	2	7,758	2	7,758	2	7,758	2	7,758	2	7,758	1	3,879	21	87,459
30	2872500828	居宅介護支援事業所 chouEtte	4023388	株式会社ふくわ					1	6,879	1	3,879	2	7,758	3	14,637	3	11,637	2	7,758	2	7,758	2	7,758	2	7,758	3	14,637	19	82,701
31	2871900532	GTLケアプランセンター小野	4025368	グッドタイムリビング株式会社					2	10,758	1	3,879	1	3,879	1	3,879	1	3,879	1	3,879	1	3,879							7	30,153
32	2871800328	桜丘ケアプランセンター	4025363	社会福祉法人社団 正峰会 桜丘ケアプランセンター																									7	30,153
月 計					144	582,576	146	566,334	152	613,608	152	613,608	152	601,608	159	637,761	168	684,672	163	647,277	163	635,277	159	625,761	165	676,035	154	608,487	1,877	7,493,004

令和2年度 介護予防ケアマネジメント(総合事業 委託業務)実績件数および金額確定表

介護予防支援計画収入区分	5月審査		6月審査		7月審査		8月審査		9月審査		10月審査		11月審査		12月審査		1月審査		2月審査		3月審査		4月審査		年間計			
	4月提供		5月提供		6月提供		7月提供		8月提供		9月提供		10月提供		11月提供		12月提供		1月提供		2月提供		3月提供					
	令和2年6月27日		令和2年7月26日		令和2年8月27日		令和2年9月27日		令和2年10月28日		令和2年11月27日		令和2年12月27日		令和3年1月27日		令和3年2月27日		令和3年3月27日		令和3年4月27日		令和3年5月27日					
	件数	金額	件数	金額	件数	金額	件数	金額	件数	金額	件数	金額	件数	金額	件数	金額	件数	金額	件数	金額	件数	金額	件数	金額	件数	金額		
介護予防支援計画収入																										0	0	
うち直営居宅介護支援事業所分(加東市居宅)																												
うち地域包括支援センター分																												
うち委託分	65	258,135	62	243,498	67	277,893	67	262,893	66	271,014	62	249,498	64	263,256	69	282,651	71	284,409	67	265,893	70	283,530	70	286,530	70	286,530	800	3,229,200
うち直接分																										0	0	

外部委託分					5月審査		6月審査		7月審査		8月審査		9月審査		10月審査		11月審査		12月審査		1月審査		2月審査		3月審査		4月審査		年間計			
					4月提供		5月提供		6月提供		7月提供		8月提供		9月提供		10月提供		11月提供		12月提供		1月提供		2月提供		3月提供					
					令和2年6月27日		令和2年7月26日		令和2年8月27日		令和2年9月27日		令和2年10月28日		令和2年11月27日		令和2年12月27日		令和3年1月27日		令和3年2月27日		令和3年3月27日		令和3年4月27日		令和3年5月27日					
					連番	委託先事業所番号	委託先事業所名	債権者番号	債権者名	件数	金額	件数	金額	件数	金額	件数	金額	件数	金額	件数	金額	件数	金額	件数	金額	件数	金額	件数	金額	件数	金額	件数
1	2871800278	ときの郷	4004334	株式会社 高林																									0	0		
2	2871800237	JAみのり西脇ケアセンター	4008196	みのり農業協同組合																									0	0		
3	2871800351	株式会社赤とんぼ	4019379	株式会社 赤とんぼ 居宅介護支援事業所																									0	0		
4	2871800369	せいほうケアプランセンター	4013406	医療法人社団 正峰会																									0	0		
5	2871900482	オリーブ小野居宅介護支援事業所	4025295	医療法人社団 栄安会 オリーブ小野居宅介護支援事業所																									0	0		
6	2872300732	介護センターはっぴい	4013065	介護センターはっぴい																									0	0		
7	2841800259	ヒロタ薬局	4018319	ヒロタ薬局																									0	0		
8	2872500067	社会福祉法人健睦会居宅介護支援事業所	4010395	社会福祉法人 健睦会			1	3,879	1	3,879	1	3,879	1	3,879	1	3,879	1	3,879	1	3,879	1	3,879	2	10,758	2	7,758	1	3,879	13	53,427		
9	2872500109	JAみのり加東ケアセンター	4008196	みのり農業協同組合	2	7,758	2	7,758	3	14,637	3	11,637	2	7,758	2	7,758	2	7,758	2	7,758	2	7,758	2	7,758	2	7,758	1	3,879	25	99,975		
10	2872500190	みくさ介護ステーション	4010393	ディアネットワーク株式会社	10	38,790	8	31,032	9	34,911	9	34,911	8	31,032	9	34,911	8	31,032	8	31,032	8	31,032	6	23,274	6	23,274	7	30,153	96	375,384		
11	2872500257	伽の里介護相談センター	4006433	社会福祉法人 日の出福祉会	4	15,516	4	15,516	6	29,274	5	19,395	7	30,153	8	37,032	11	51,669	11	45,669	13	56,427	12	46,548	15	61,185	12	46,548	108	454,932		
12	2872500299	ハートフル・プラン小島	4006037	株式会社 ハートフル・ライフサポート小島	18	72,822	17	65,943	17	71,943	18	69,822	17	68,943	16	65,064	18	72,822	18	69,822	18	72,822	16	62,064	17	68,943	17	68,943	207	829,953		
13	2872500349	居宅介護支援事業所すみれ園	4014214	社会福祉法人 すみれ福祉会	7	30,153	7	27,153	7	27,153	8	31,032	7	27,153	5	19,395	5	19,395	5	19,395	4	15,516	4	15,516	3	11,637	5	25,395	67	268,893		
14	2872500505	はびねす滝野居宅介護支援事業所	4010396	社会福祉法人 加東市社会福祉協議会	3	11,637	3	11,637	3	11,637	3	11,637	3	11,637	3	11,637	2	7,758	2	7,758	2	7,758	2	7,758	2	7,758	2	7,758			28	108,612
15	2872500554	あやとり居宅介護支援事業所	4012476	あやとり居宅介護支援事業所	2	7,758	2	7,758	1	3,879	1	3,879	1	3,879	2	7,758	3	14,637	4	18,516	4	15,516	4	15,516	3	11,637	5	19,395	32	130,128		
16	2872600040	第二サルビア荘居宅介護支援事業所	4004214	第二サルビア荘 居宅介護支援事業所																									0	0		
17	2872600446	香楽園介護支援センター	4002461	社会福祉法人 健仁会																									0	0		
18	2812301576	医療法人社団敬命会吉川病院	4010924	医療法人社団 敬命会 吉川病院																									0	0		
19	2872600461	協栄居宅介護支援事業所	4017797	協栄居宅介護支援事業所																									0	0		
20	2872500653	ケアプラン大樹	4017356	合同会社 大樹 (給付)	1	3,879	1	3,879	1	3,879	1	3,879	1	3,879	1	3,879	1	3,879	2	10,758	2	7,758	2	7,758	2	7,758	2	7,758	17	68,943		
21	2871900201	オパール居宅介護支援事業所	4010303	介護老人保健施設オパール																									0	0		
22	2872600081	医療法人社団弘秀会米田病院居宅介護支援センター	4008970	米田病院 居宅介護支援センター			1	6,879	1	3,879	1	3,879	1	3,879	1	3,879	1	3,879	1	3,879	1	3,879	1	3,879	1	3,879	1	3,879	10	41,790		
23	2872600529	特定非営利活動法人路の臺	4015497	特定非営利活動法人路の臺																									0	0		
24	2872500620	リブネット居宅介護支援事業所	4016404	リブネット 居宅介護支援事業所	4	15,516	3	11,637	3	11,637	3	11,637	4	18,516	2	7,758	2	7,758	3	11,637	2	7,758	2	7,758	2	7,758	2	7,758	2	7,758	32	127,128
25	2872500737	四つ葉居宅介護支援事業所	4020335	(株)心のびりライフ 四つ葉居宅介護支援事業所	12	46,548	12	46,548	12	46,548	11	45,669	10	38,790	10	38,790	8	31,032	9	34,911	9	34,911	10	38,790	12	52,548	13	53,427	128	508,512		
26	2871800013	社会福祉法人みぎわみぎわ園居宅介護支援事業所	4012694	社会福祉法人 みぎわ会																									0	0		
27	2871400483	居宅介護支援事業所篠山すみれ園	4019867	社会福祉法人 すみれ福祉会																									0	0		
28	2872500778	介護の杖 おりこう	4022015	合同会社 Cirkus	2	7,758	1	3,879	2	7,758	2	7,758	1	3,879	1	3,879	1	3,879	2	13,758	4	15,516	2	7,758	2	7,758	3	11,637	23	95,217		
29	2871900656	ケアマネステーション こみなみ	4018506	株式会社 こみなみ(補助金関係)																												
30	2872500828	居宅介護支援事業所 chouEtte	4023388	株式会社ふくわ			1	6,879	1	3,879	1	3,879	3	17,637	1	3,879	1	3,879	1	3,879	1	3,879	2	10,758	1	3,879	1	3,879	14	66,306		
31	2871900532	GTLケアプランセンター小野	4025368	グッドタイムリビング株式会社																												
32	2871900532	桜丘ケアプランセンター	4025363	社会福祉法人社団 正峰会 桜丘ケアプランセンター																												
月 計					65	258,135	62	243,498	67	277,893	67	262,893	66	271,014	62	249,498	64	263,256	69	282,651	71	284,409	67	265,893	70	283,530	70	286,530	800	3,229,200		