

令和3年度

決算特別委員会資料

(加東市病院事業会計)

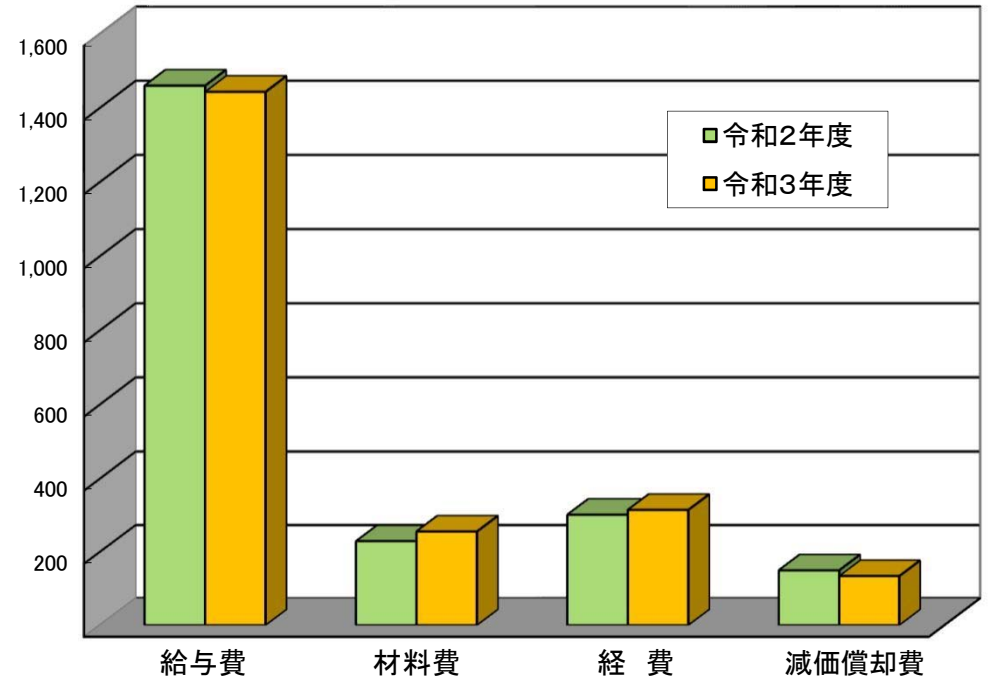
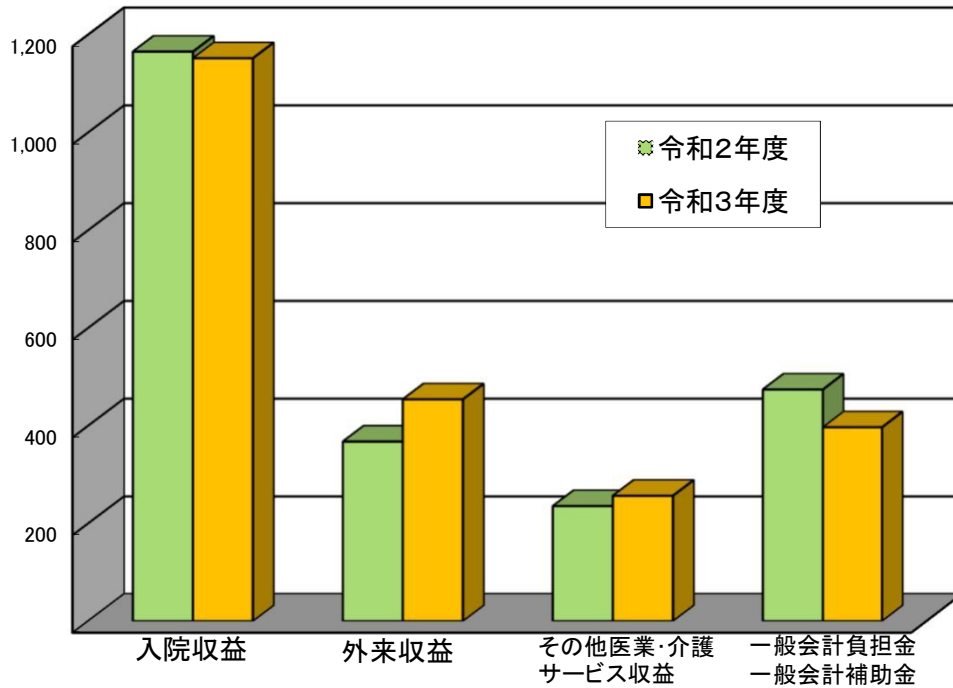
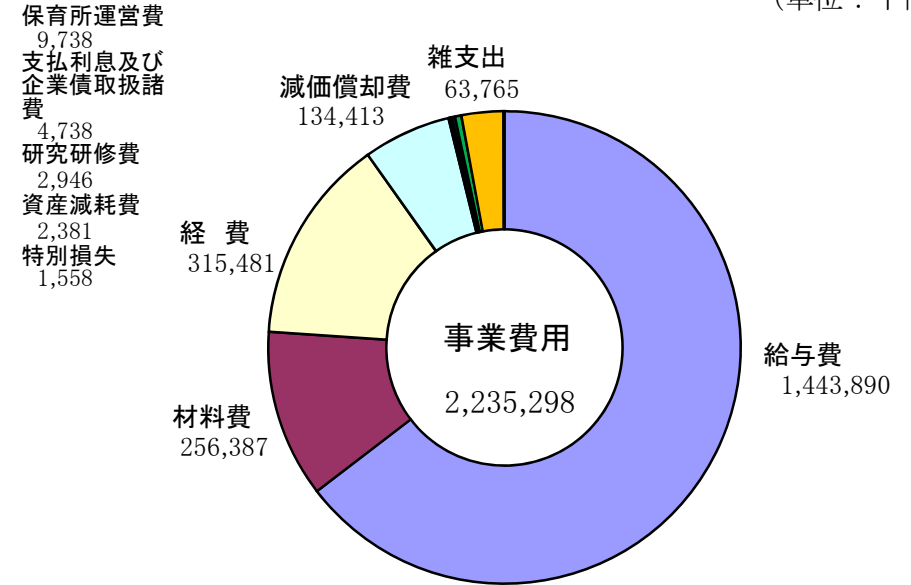
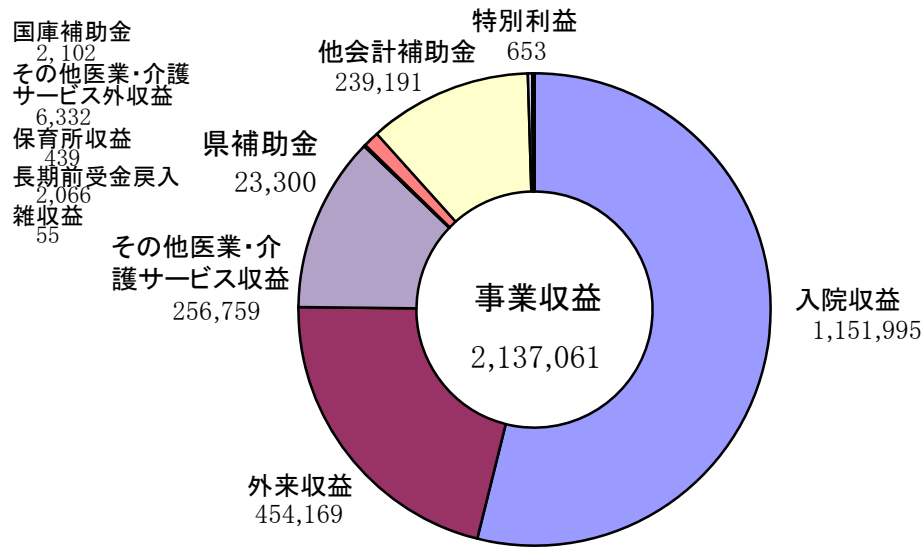
病院事業部事務局

資 料 目 次

1 経営分析及び費用構成	P. 1
2 財務分析	P. 4
3 比較損益計算書	P. 5
4 資本の収支比較表	P. 11
5 比較貸借対照表	P. 14
6 未収金明細書	P. 15
7 未払金明細書	P. 18
8 貯蔵品明細書	P. 23
9 資産負債明細書	P. 24
10 業務委託明細書	P. 26
11 貸借明細書	P. 34
12 工事明細書	P. 39
13 修繕費明細書	P. 40
14 北播磨公立病院決算見込状況表	P. 42

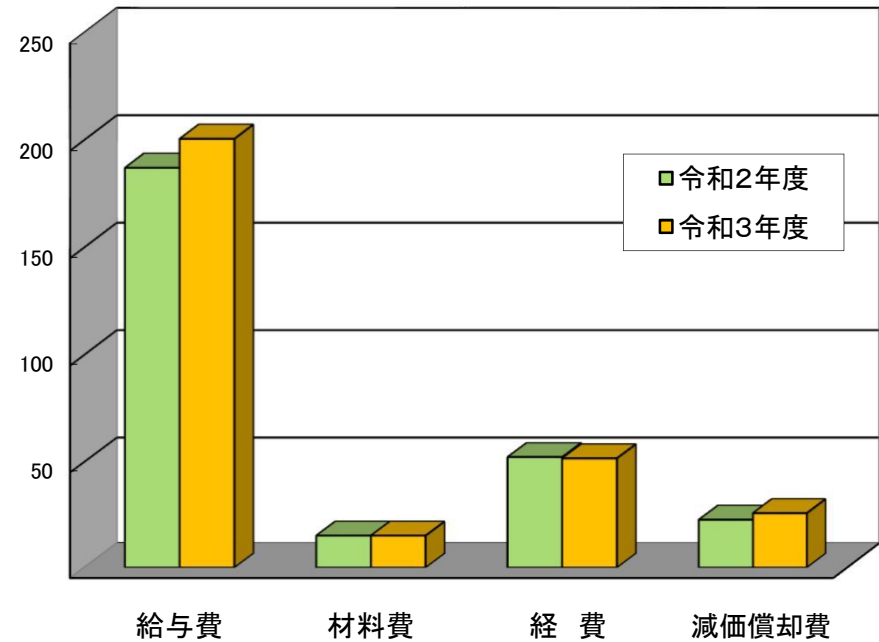
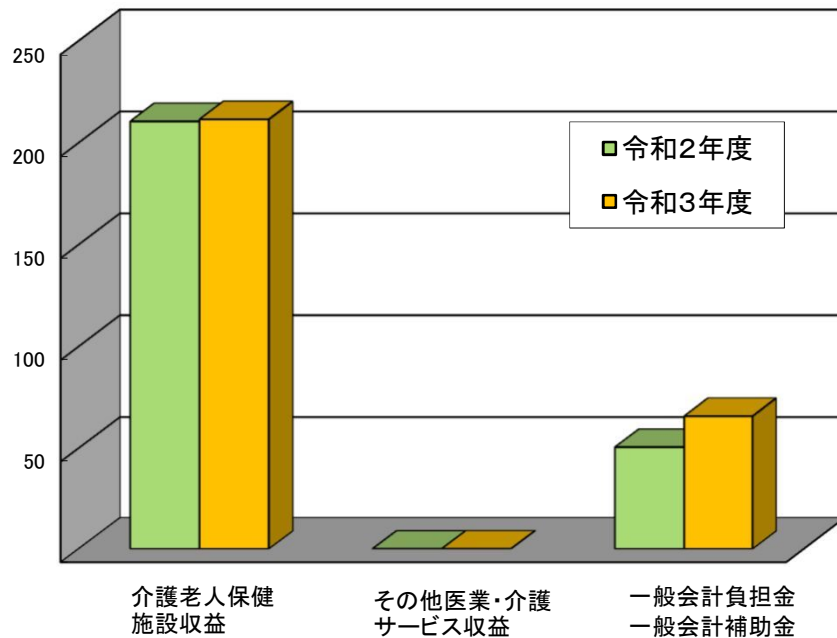
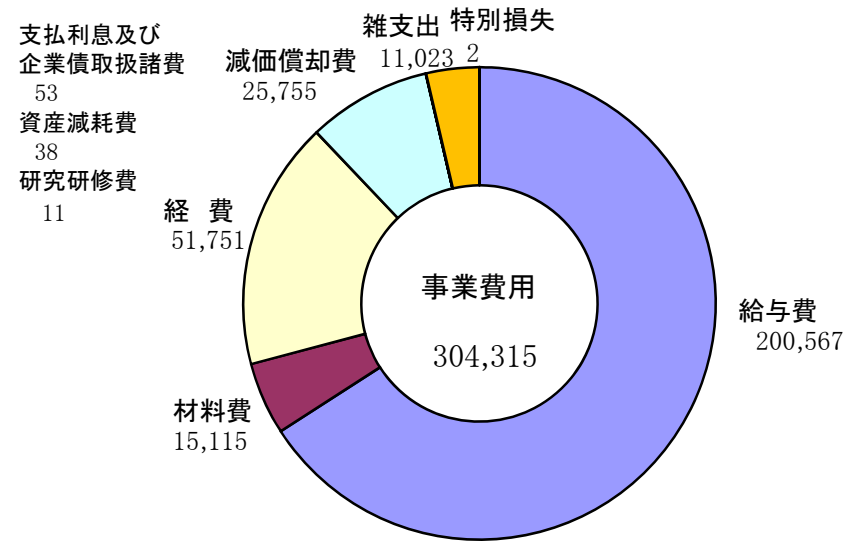
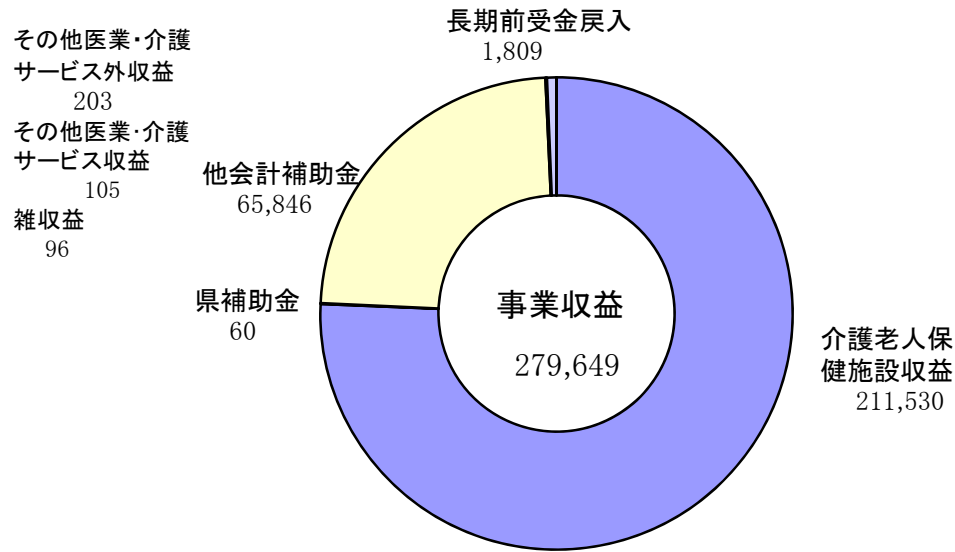
1 経営分析及び費用構成
【病院事業】

(単位：千円)



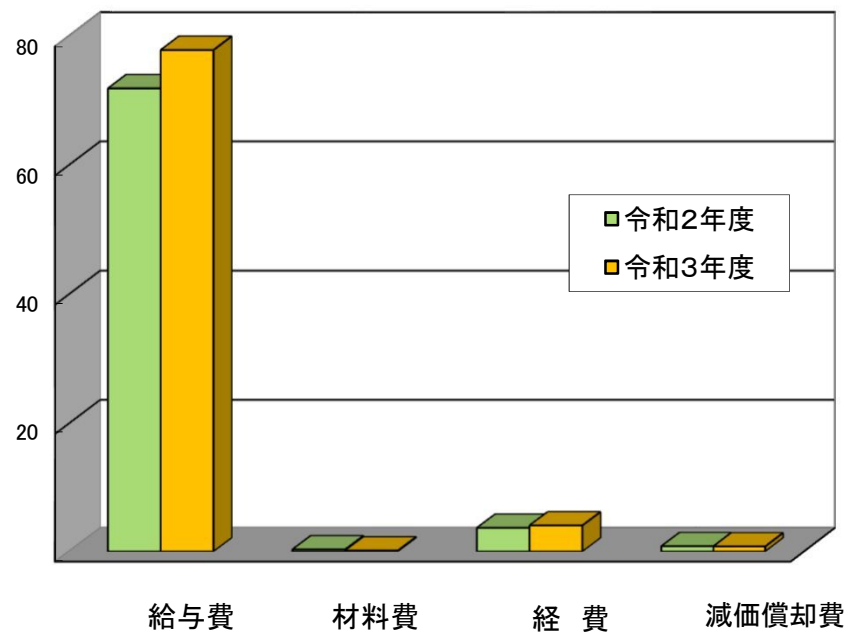
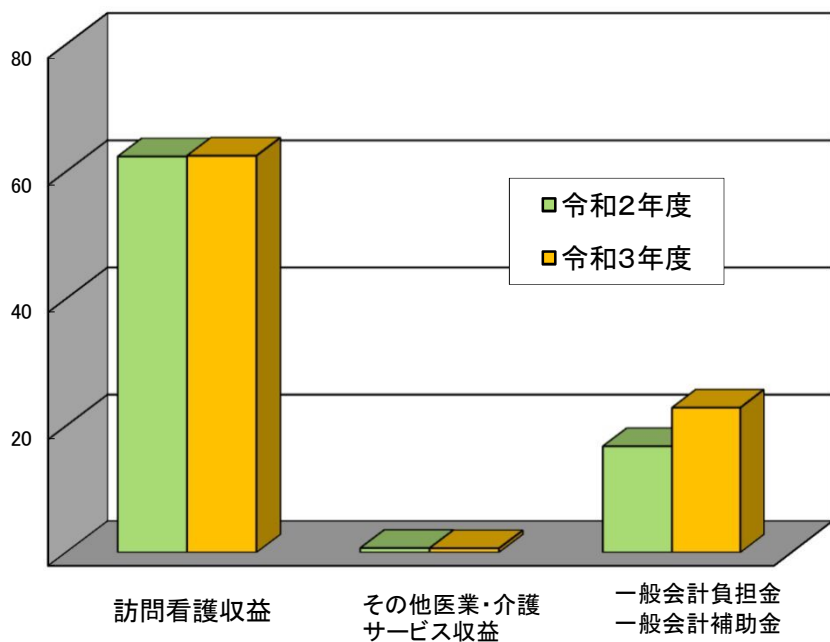
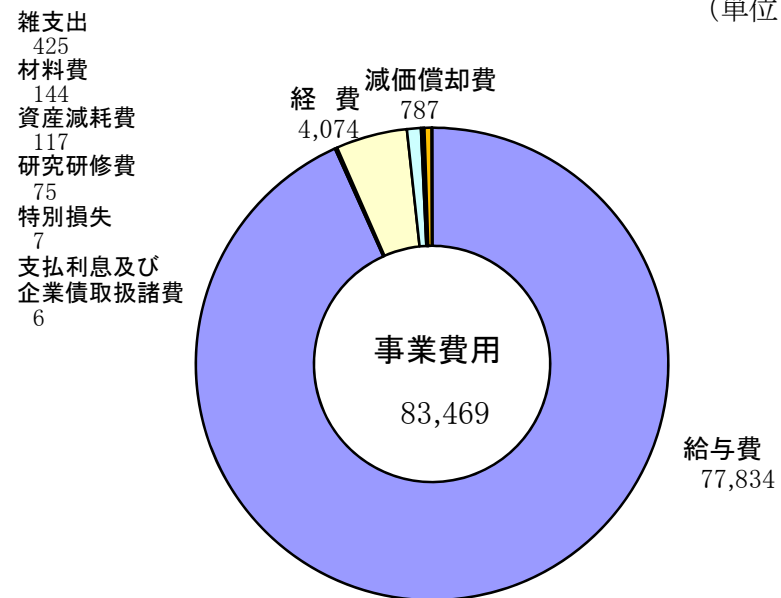
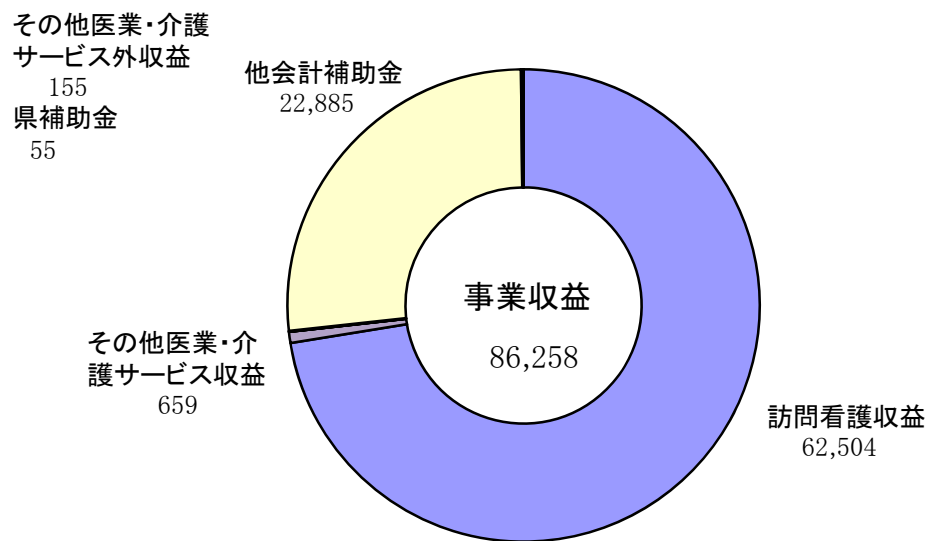
【介護老人保健施設事業】

(単位：千円)



【訪問看護事業】

(単位：千円)



2 財務分析

【病院事業】

項目	比率名	算式	令和3年度	令和2年度		
財務比率	静態比率	1 流動比率	流動資産／流動負債	835,317,010円/397,895,952円	209.9%	238.9%
		2 固定負債構成比率	固定負債／負債資本合計	516,027,227円/2,141,089,532円	24.1%	26.3%
		3 固定比率	固定資産／（資本金＋剰余金＋繰延収益）	1,305,772,522円/(3,318,403,211円-2,110,344,382円+19,107,524円)	106.4%	107.4%
		4 固定長期適合率	固定資産／（固定負債＋繰延収益＋資本合計）	1,305,772,522円/(516,027,227円+19,107,524円+1,208,058,829円)	74.9%	73.7%
		5 借入金比率	借入金残高／医業・介護サービス収益	553,402,378円/1,862,923,320円	29.7%	34.4%
収支比率	1 給与費比率	給与費／医業・介護サービス収益	1,443,889,731円/1,862,923,320円	77.5%	82.6%	
	2 材料費比率	材料費／医業・介護サービス収益	256,386,770円/1,862,923,320円	13.8%	13.0%	
	3 経費比率（減価償却費を除く）	経費／医業・介護サービス収益	315,480,717円/1,862,923,320円	16.9%	17.1%	
	4 減価償却比率	減価償却費／医業・介護サービス収益	134,413,075円/1,862,923,320円	7.2%	8.5%	
	5 医業収支比率	医業・介護サービス収益／医業・介護サービス費用	1,862,923,320円/2,155,498,035円	86.4%	82.3%	
	6 金融費用比率	支払利息／医業・介護サービス収益	4,737,435円/1,862,923,320円	0.3%	0.3%	
	7 経常利益率	経常利益／（医業・介護サービス収益＋医業・介護サービス外収益）	△97,331,730円/(1,862,923,320円+273,484,028円)	△ 4.6%	△ 8.1%	
	8 成長率	今期医業・介護サービス収益／前期医業収益	1,862,923,320円/1,768,876,698円	105.3%	91.9%	
生産性指数	労働効率	1 従業員1人当たり医業収益	医業・介護サービス収益／月平均従業員数	1,862,923,320円/188人	9,909千円	9,165千円
		2 従業員1人当たり経常利益	経常利益／月平均従業員数	△97,331,730円/188人	△ 518千円	△ 867千円
		3 許可病床100床当たりの従業員数	月平均従業員数／許可病床数×100	188人/139床×100	135.3人	138.8人
		4 患者100人当たりの従業員数	$\frac{\text{月平均従業員数} \times 100}{\text{1日平均入院患者数} + (\text{1日平均外来患者数} / 3)}$	$\frac{188人 \times 100}{91.5人 + (174.0人 / 3)}$	125.8人	133.7人
	病床効率	1 実働1床当たり医業収益	医業・介護サービス収益／年間平均実働病床数	1,862,923,320円/137床	13,598千円	12,912千円
		2 病床稼働率	年間延入院患者数／年間延実働病床数	33,412人/50,005床	66.8%	68.3%
		3 平均在院日数	$\frac{\text{年間延在院患者数（除外後）}}{(\text{年間新入院患者数} + \text{年間退院患者数}) / 2}$	$\frac{31,572}{(1,335 + 1,356) / 2}$	23.5日	24.5日
		4 病床回転率	暦日（365日）／年間平均在院日数	365日/23.5日	15.5	14.9

3 比較損益計算書

【病院事業】

(単位：千円)

			令和3年度決算	令和2年度決算	差引増減額	増減比率	
収 益	医 業 ・ 介 護 サ ー ビ ス 収 益	入院収益	1,151,995	1,165,479	△ 13,484	△ 1.2%	
		外来収益	454,169	367,686	86,483	23.5%	
		その他医業・介護サービス収益	256,759	235,712	21,047	8.9%	
		小 計 ①	1,862,923	1,768,877	94,046	5.3%	
	医 業 ・ 介 護 サ ー ビ ス 外 収 益	一般会計補助金	239,191	232,572	6,619	2.8%	
		国・県補助金	25,402	45,332	△ 19,930	△ 44.0%	
		その他	8,892	7,178	1,714	23.9%	
		小 計 ②	273,485	285,082	△ 11,597	△ 4.1%	
	特 別 利 益	一般会計補助金	0	86,444	△ 86,444	△ 100.0%	
		その他特別利益	653	13,441	△ 12,788	△ 95.1%	
小 計		653	99,885	△ 99,232	△ 99.3%		
合 計 ③			2,137,061	2,153,844	△ 16,783	△ 0.8%	
費 用	医 業 ・ 介 護 サ ー ビ ス 費 用	給与費	1,443,890	1,460,708	△ 16,818	△ 1.2%	
		材料費	256,387	229,855	26,532	11.5%	
		経 費	315,481	302,465	13,016	4.3%	
		経 主 費 な の 内 の	光熱水費	37,039	38,018	△ 979	△ 2.6%
			修繕費	17,552	16,407	1,145	7.0%
			委託料	209,423	197,653	11,770	6.0%
			賃借料	31,688	30,225	1,463	4.8%
		減価償却費	134,413	150,282	△ 15,869	△ 10.6%	
	その他	5,328	5,244	84	1.6%		
	小 計 ④	2,155,499	2,148,554	6,945	0.3%		
	医業・介護サービス外費用 ⑤			78,241	72,751	5,490	7.5%
特別損失			1,558	15,852	△ 14,294	△ 90.2%	
合 計 ⑥			2,235,298	2,237,157	△ 1,859	△ 0.1%	

(単位：千円)

		令和3年度決算	令和2年度決算	差引増減額	増減比率	
収 支 差 引	医業・介護サービス収支①-④	△ 292,576	△ 379,677	87,101	22.9%	
	経常収支 (①+②)-(④+⑤)	△ 97,332	△ 167,346	70,014	41.8%	
	総収支③-⑥	△ 98,237	△ 83,313	△ 14,924	△ 17.9%	
その他未処分利益剰余金変動額		0	0	0	—	
当年度末累積欠損金		2,130,127	2,031,890	98,237	4.8%	
当年度不良債務額		0	0	0	—	
年間患者数	入院	33,412人	34,132人	△ 720人	△ 2.1%	
	外来	42,098人	37,114人	4,984人	13.4%	
1日1人当たり 診療収入	入院	34,478円	34,146円	332円	1.0%	
	外来	10,788円	9,907円	881円	8.9%	
病床稼働率	139床	65.9%	67.3%	△ 1.4%	△ 2.1%	
一 般 会 計 繰 入 金	3条予算	運営補助・負担金	396,851	474,256	△ 77,405	△ 16.3%
		不良債務解消補助金	0	0	0	—
	4条予算	企業債償還元金等	37,511	36,563	948	2.6%
		建設改良費出資金	31,386	49,317	△ 17,931	△ 36.4%
	合計		465,748	560,136	△ 94,388	△ 16.9%
医業収支比率 (医業・介護サービス収益÷医業・介護サービス費用)		86.4%	82.3%	4.1%	5.0%	
給与費比率 (給与費÷医業・介護サービス収益)		77.5%	82.6%	△ 5.1%	△ 6.2%	
職員配置数 (令和4年3月31日現在)		202人	209人	△ 7人	△ 3.3%	

【介護老人保健施設事業】

(単位：千円)

			令和3年度決算	令和2年度決算	差引増減額	増減比率	
収 益	医業・介護サービス収益	介護老人保健施設収益	211,530	210,553	977	0.5%	
		その他医業・介護サービス収益	105	61	44	72.1%	
		小計 ①	211,635	210,614	1,021	0.5%	
	医業・介護サービス外収益	一般会計補助金	65,846	20,223	45,623	225.6%	
		国・県補助金	60	2,839	△ 2,779	△ 97.9%	
		その他	2,108	1,167	941	80.6%	
		小計 ②	68,014	24,229	43,785	180.7%	
	特別利益	一般会計補助金	0	30,341	△ 30,341	△ 100.0%	
		その他特別利益	0	2,300	△ 2,300	△ 100.0%	
		小計	0	32,641	△ 32,641	△ 100.0%	
合計 ③			279,649	267,484	12,165	4.5%	
費 用	医業・介護サービス費用	給与費	200,567	187,107	13,460	7.2%	
		材料費	15,115	15,120	△ 5	0.0%	
		経費	51,751	52,334	△ 583	△ 1.1%	
		経主費なもの内の	光熱水費	10,511	9,465	1,046	11.1%
			修繕費	1,749	1,981	△ 232	△ 11.7%
			委託料	31,956	31,805	151	0.5%
			賃借料	2,869	2,536	333	13.1%
		減価償却費	25,755	22,652	3,103	13.7%	
	その他	49	184	△ 135	△ 73.4%		
	小計 ④	293,237	277,397	15,840	5.7%		
	医業・介護サービス外費用 ⑤			11,076	9,731	1,345	13.8%
	特別損失			2	5,327	△ 5,325	△ 100.0%
	合計 ⑥			304,315	292,455	11,860	4.1%

(単位：千円)

		令和3年度決算	令和2年度決算	差引増減額	増減比率	
収 支 差 引	医業・介護サービス収支①-④	△ 81,602	△ 66,783	△ 14,819	△ 22.2%	
	経常収支 (①+②)-(④+⑤)	△ 24,664	△ 52,285	27,621	52.8%	
	総収支③-⑥	△ 24,666	△ 24,971	305	1.2%	
その他未処分利益剰余金変動額		0	0	0	—	
当年度末累積欠損金		23,707	△ 959	24,666	2,572.1%	
当年度不良債務額		0	0	0	—	
年間利用者数	長期入所	13,918人	12,724人	1,194人	9.4%	
	短期入所	1,220人	2,717人	△ 1,497人	△ 55.1%	
	利用率	82.9%	84.6%	△ 1.7%	△ 2.0%	
	通所リハビリテーション	2,240人	2,250人	△ 10人	△ 0.4%	
	人数利用率	61.7%	61.7%	0.0%	0.0%	
	時間利用率	38.8%	37.0%	1.8%	4.9%	
一 般 会 計 繰 入 金	3条予算	運営補助・負担金	65,846	50,564	15,282	30.2%
		不良債務解消補助金	0	0	0	—
	4条予算	企業債償還元金等	2,548	0	2,548	—
		建設改良費出資金	0	0	0	—
		一般会計補助金	14,300	7,480	6,820	91.2%
合計		82,694	58,044	24,650	42.5%	
医業・介護サービス収支比率 (医業・介護サービス収益÷医業・介護サービス費用)		72.2%	75.9%	△ 3.7%	△ 4.9%	
給与費比率 (給与費÷医業・介護サービス収益)		94.8%	88.8%	6.0%	6.8%	
職員配置数 (令和4年3月31日現在)		34人	34人	0	0.0%	

【訪問看護事業】

(単位：千円)

		令和3年度決算	令和2年度決算	差引増減額	増減比率		
収	医業・介護サービス収益	訪問看護収益	62,504	62,386	118	0.2%	
		その他医業・介護サービス収益	659	696	△ 37	△ 5.3%	
		小計 ①	63,163	63,082	81	0.1%	
	医業・介護サービス外収益	一般会計補助金	22,885	4,207	18,678	444.0%	
		国・県補助金	55	580	△ 525	△ 90.5%	
		その他	155	72	83	115.3%	
		小計 ②	23,095	4,859	18,236	375.3%	
	特別利益	一般会計補助金	0	12,590	△ 12,590	△ 100.0%	
		その他特別利益	0	678	△ 678	△ 100.0%	
		小計	0	13,268	△ 13,268	△ 100.0%	
合計 ③		86,258	81,209	5,049	6.2%		
費用	医業・介護サービス費用	給与費	77,834	71,900	5,934	8.3%	
		材料費	144	314	△ 170	△ 54.1%	
		経費	4,074	3,698	376	10.2%	
		経主費なもの内の	修繕費	380	179	201	112.3%
			委託料	762	759	3	0.4%
			賃借料	860	714	146	20.4%
		減価償却費	787	821	△ 34	△ 4.1%	
		その他	192	43	149	346.5%	
	小計 ④	83,031	76,776	6,255	8.1%		
	医業・介護サービス外費用 ⑤		431	415	16	3.9%	
	特別損失		7	501	△ 494	△ 98.6%	
合計 ⑥		83,469	77,692	5,777	7.4%		

(単位：千円)

		令和3年度決算	令和2年度決算	差引増減額	増減比率	
収 支 差 引	医業・介護サービス収支①-④	△ 19,868	△ 13,694	△ 6,174	△ 45.1%	
	経常収支 (①+②) - (④+⑤)	2,796	△ 9,250	12,046	130.2%	
	総収支③-⑥	2,789	3,517	△ 728	△ 20.7%	
その他未処分利益剰余金変動額		0	0	0	—	
当年度末累積欠損金		△ 9,975	△ 7,186	△ 2,789	△ 38.8%	
当年度不良債務額		0	0	0	—	
年間利用数	延 人 数	1,233人	1,249人	△ 16人	△ 1.3%	
	訪 問 回 数	7,741回	7,826回	△ 85回	△ 1.1%	
一 般 会 計 繰 入 金	3条予算	運営補助・負担金	22,885	16,797	6,088	36.2%
		不良債務解消補助金	0	0	0	—
	4条予算	企業債償還元金等	0	0	0	—
		建設改良費出資金	0	0	0	—
	合 計		22,885	16,797	6,088	36.2%
医業・介護サービス収支比率 (医業・介護サービス収益÷医業・介護サービス費用)		76.1%	82.2%	△ 6.1%	△ 7.4%	
給与費比率 (給与費÷医業・介護サービス収益)		123.2%	114.0%	9.2%	8.1%	
職員配置数 (令和4年3月31日現在)		11人	9人	2人	22.2%	

4 資本的収支比較表

【病院事業】

(単位：千円)

		令和3年度決算	令和2年度決算	差引増減額	増減比率	
資本的収入	他会計出資金	68,897	85,880	△ 16,983	△ 19.8%	
	内訳	企業債償還	37,511	36,563	948	2.6%
		高度医療経費	31,386	49,317	△ 17,931	△ 36.4%
		その他建設改良費	0	0	0	—
	寄附金	5,000	0	5,000	—	
	企業債	53,400	8,900	44,500	500.0%	
	固定資産売却代金	320	320	0	0.0%	
	補助金	840	14,024	△ 13,184	△ 94.0%	
	内訳	国庫補助金	0	2,254	△ 2,254	△ 100.0%
		県補助金	840	11,770	△ 10,930	△ 92.9%
合 計 ①		128,457	109,124	19,333	17.7%	
資本的支出	建設改良費	97,505	101,285	△ 3,780	△ 3.7%	
	内訳	施設整備費	48,570	8,162	40,408	495.1%
		有形固定資産購入費	48,935	93,123	△ 44,188	△ 47.5%
	企業債償還金	65,691	62,772	2,919	4.7%	
	内訳	定期償還分	65,691	62,772	2,919	4.7%
		繰上償還分	0	0	0	—
	他会計借入金償還金	42,849	42,844	5	0.0%	
合 計 ②		206,045	206,901	△ 856	△ 0.4%	
収支差引 ①－②		△ 77,588	△ 97,777	20,189	20.6%	

【介護老人保健施設事業】

(単位：千円)

		令和3年度決算	令和2年度決算	差引増減額	増減比率	
資 本 的 収 入	他会計出資金	2,548	0	2,548	—	
	内訳	企業債償還	1,274	0	1,274	—
		高度医療経費	0	0	0	—
		その他建設改良費	1,274	0	1,274	—
	寄附金	0	0	0	—	
	企業債	31,300	20,800	10,500	50.5%	
	一般会計補助金	14,300	7,480	6,820	91.2%	
	合 計 ①	48,148	28,280	19,868	70.3%	
資 本 的 支 出	建設改良費	44,676	29,946	14,730	49.2%	
	内訳	施設整備費	28,481	18,976	9,505	50.1%
		有形固定資産購入費	16,195	10,970	5,225	47.6%
	企業債償還金	1,274	0	1,274	—	
	内訳	定期償還分	1,274	0	1,274	—
		繰上償還分	0	0	0	—
	一般会計補助金返還金	30	0	30	—	
合 計 ②	45,980	29,946	16,034	53.5%		
収支差引 ①－②		2,168	△ 1,666	3,834	230.1%	

【訪問看護事業】

(単位：千円)

		令和3年度決算	令和2年度決算	差引増減額	増減比率
資本 的 入	寄附金	0	0	0	—
	合計 ①	0	0	0	—
資本 的 支 出	建設改良費	949	945	4	0.4%
	内訳 有形固定資産購入費	949	945	4	0.4%
	合計 ②	949	945	4	0.4%
収支差引 ①－②		△ 949	△ 945	△ 4	△ 0.4%

5 比較貸借対照表

【加東市病院事業会計】

(単位：円)

勘定科目	令和3年度末		令和2年度末		増減分析	
	借方	貸方	借方	貸方	借方	貸方
資産	5,923,549,095	3,258,546,298	5,791,878,296	3,101,267,606	159,938,660	185,546,553
固定資産	4,998,969,479	3,258,435,298	4,864,843,243	3,101,140,606	137,101,000	160,269,456
有形固定資産	4,998,969,479	3,258,435,298	4,864,843,243	3,101,140,606	137,101,000	160,269,456
土地	277,361,999		277,361,999		0	0
建物	3,373,247,826		3,293,376,826		79,871,000	0
建物減価償却累計額		2,260,348,439		2,181,006,840	0	79,341,599
構築物	145,677,832		145,677,832		0	0
構築物減価償却累計額		129,637,155		129,051,240	0	585,915
器械備品	985,358,599		941,408,599		43,950,000	0
器械備品減価償却累計額		786,472,534		719,556,326	0	66,916,208
車両	2,406,123		2,560,887		0	154,764
車両減価償却累計額		1,734,713		1,518,938	0	215,775
リース資産	214,917,100		201,637,100		13,280,000	0
リース資産減価償却累計額		80,242,457		70,007,262	0	10,235,195
建設仮勘定	0		2,820,000		0	2,820,000
流動資産	924,579,616	111,000	927,035,053	127,000	22,837,660	25,277,097
現金預金	617,833,412		643,110,509		0	25,277,097
未収金	289,108,785		267,434,000		21,674,785	0
貸倒引当金		111,000		127,000	16,000	0
貯蔵品	17,487,419		16,340,544		1,146,875	0
その他流動資産	150,000		150,000		0	0
負債	18,270,415	1,104,129,330	14,395,540	1,077,193,938	51,742,664	74,803,181
固定負債		603,708,808		633,972,735	42,974,325	12,710,398
企業債		359,231,900		346,521,502	0	12,710,398
他会計借入金		171,454,285		214,307,142	42,852,857	0
リース債務		73,022,623		73,144,091	121,468	0
流動負債		434,502,264		397,411,290	4,893,464	41,984,438
企業債		71,989,602		66,964,417	0	5,025,185
一時借入金		0		0	0	0
他会計借入金		42,852,857		42,848,571	0	4,286
リース債務		43,037,995		42,599,524	0	438,471
未払金		153,515,464		116,998,968	0	36,516,496
預り金		5,609,346		5,888,422	279,076	0
引当金		117,497,000		122,111,388	4,614,388	0
繰延収益	18,270,415	65,918,258	14,395,540	45,809,913	3,874,875	20,108,345
長期前受金		65,918,258		45,809,913	0	20,108,345
長期前受金収益化累計額	18,270,415		14,395,540		3,874,875	0
資本	2,143,858,615	3,723,002,497	2,023,745,205	3,651,557,497	120,113,410	71,445,000
資本金		3,703,220,497		3,631,775,497	0	71,445,000
固有資本金		346,211,022		346,211,022	0	0
繰入資本金		3,357,009,475		3,285,564,475	0	71,445,000
剰余金	2,143,858,615	19,782,000	2,023,745,205	19,782,000	120,113,410	0
資本剰余金		17,772,000		17,772,000	0	0
寄附金	0	3,850,000	0	3,850,000	0	0
国庫補助金		13,922,000		13,922,000	0	0
欠損金	2,143,858,615	2,010,000	2,023,745,205	2,010,000	120,113,410	0
減債積立金		2,010,000		2,010,000	0	0
当年度未処理欠損金	2,143,858,615		2,023,745,205		120,113,410	0
合計	8,085,678,125	8,085,678,125	7,830,019,041	7,830,019,041	331,794,734	331,794,734

(様式3-1)

6 未 収 金 明 細 書

【病院事業】

(病院事業部事務局) (単位:円)

区 分 (節)	入 院 収 益	外 来 収 益	室料差額収益	公衆衛生 活動収益	医療相談収益	その他医業・介護 サービス収益	その他医業・介護 サービス外収益	その他未収金	合 計
令和3年度	156,017,346	58,503,732	594,000	439,461	1,337,621	553,028	5,519,121	0	222,964,309
3月分	82,665,602	31,579,573	551,100	168,498	942,702	491,615	5,519,121		121,918,211
2月分	73,289,767	26,445,097	42,900	270,963	350,719	26,576			100,426,022
1月分	42,100	308,276			32,631	28,820			411,827
12月分	18,800	140,526			11,569	3,509			174,404
11月分	1,077	30,260				2,508			33,845
10月分									0
9月分									0
8月分									0
7月分									0
6月分									0
5月分									0
4月分									0
令和2年度									0
令和元年度	172,150	84,832				4,500			261,482
平成30年度									0
平成29年度		114,134							114,134
平成28年度以前	4,732,784	297,620	81,230			54,140	60	640,000	5,805,834
計	4,904,934	496,586	81,230	0	0	58,640	60	640,000	6,181,450
合 計	160,922,280	59,000,318	675,230	439,461	1,337,621	611,668	5,519,181	640,000	229,145,759

【介護老人保健施設事業】

(病院事業部事務局) (単位：円)

区 分 (節)	介護老人保健施設 介護料収益	居宅介護料収益	利 用 者 等 利 用 料 収 益	その他医業・介護 サービス収益	その他医業・介護 サービス外収益	その他未収金	合 計
令和3年度	27,116,956	3,295,845	4,880,832	57,865	0	14,300,000	49,651,498
3月分	13,848,940	1,566,250	2,523,025	57,865		14,300,000	32,296,080
2月分	13,201,412	1,729,595	2,269,655				17,200,662
1月分	66,604		88,152				154,756
12月分							0
11月分							0
10月分							0
9月分							0
8月分							0
7月分							0
6月分							0
5月分							0
4月分							0
令和2年度							0
令和元年度							0
平成30年度							0
平成29年度							0
平成28年度以前							0
計	0	0	0	0	0	0	0
合 計	27,116,956	3,295,845	4,880,832	57,865	0	14,300,000	49,651,498

【訪問看護事業】

(病院事業部事務局) (単位：円)

区 分 (節)	介 護 保 険 収 益	医 療 保 険 収 益	その他医業・介護 サービス収益	その他医業・介護 サービス外収益	そ の 他 未 収 金	合 計
令和3年度	5,915,830	4,251,018	57,000	87,680	0	10,311,528
3月分	3,556,640	2,412,888	57,000	42,680		6,069,208
2月分	2,359,190	1,693,240		45,000		4,097,430
1月分		144,890				144,890
12月分						0
11月分						0
10月分						0
9月分						0
8月分						0
7月分						0
6月分						0
5月分						0
4月分						0
令和2年度						0
令和元年度						0
平成30年度						0
平成29年度						0
平成28年度以前						0
計	0	0	0	0	0	0
合 計	5,915,830	4,251,018	57,000	87,680	0	10,311,528

(様式3-2)

7 未 払 金 明 細 書

【病院事業】

(病院事業部事務局) (単位：円)

項	目	節	区分	未払金額	支 払 先	備 考
医業・介護サービス費用	給 与 費	会計年度任用職員給	3月分	7,499,087	職員	
		医 師 手 当	3月分	19,858,484	職員、兵庫県市町村職員退職手当組合	
		看 護 師 手 当	3月分	7,691,697	職員、兵庫県市町村職員退職手当組合	
		医 療 技 術 員 手 当	3月分	641,906	職員、兵庫県市町村職員退職手当組合	
		事 務 員 手 当	3月分	630,417	職員	
		労 務 員 手 当	3月分	278,364	職員	
		会計年度任用職員手当	3月分	1,158,546	職員	
		報 酬	3月分	2,132,122	応援医師	
		小 計		39,890,623		
	材 料 費	薬 品 費	3月分	13,358,060	(株)メディセオ ほか	
		診 療 ・ 介 護 材 料 費	3月分	2,596,199	宮野医療器(株)	
		給 食 材 料 費	3月分	1,646,025	(有)丸山食料品店 ほか	
		医 療 ・ 介 護 消 耗 備 品 費	3月分	135,000	宮野医療器(株)	
		小 計		17,735,284		
	経 費	旅 費 交 通 費	3月分	82,667	応援医師	
		職 員 被 服 費	3月分	38,037	(株)カマタニ ほか	
		消 耗 品 費	3月分	568,412	(株)理水プランテック ほか	
		光 熱 水 費	3月分	472,202	小林砥油(株) ほか	

【病院事業】

(病院事業部事務局) (単位：円)

項	目	節	区分	未払金額	支 払 先	備 考
医業・介護サービス費用	経 費	修 繕 費	3月分	1,014,112	宮野医療器(株) ほか	
		賃 借 料	3月分	2,831,653	(株)フィリップス・ジャパン ほか	
		通 信 運 搬 費	3月分	1,980	富士通Japan(株)	
		委 託 料	3月分	20,804,993	(株)ソラストほか	
		小 計		25,814,056		
	研究研修費	図 書 費	3月分	136,164	丸善雄松堂(株)神戸支店	
		研 究 雑 費	3月分	38,500	職員	
		小 計		174,664		
医業・介護サービス外費用	支払利息及び企業債取扱諸費	リ ー ス 支 払 利 息	3月分	63,833	NTT・TCリース(株) ほか	
		小 計		63,833		
	保育所運営費	保 育 所 運 営 委 託 料	3月分	869,000	アートチャイルドケア(株)	
		その他保育所運営経費	3月分	26,950	(有)大村電機	
		小 計		895,950		
建設改良費	施設整備費	委 託 料	3月分	473,000	イープラン一級建築士事務所	
		工 事 請 負 費	3月分	52,954,000	ヨリフジ建設(株)	
		小 計		53,427,000		
	有形固定資産購入費	有 形 リ ー ス 資 産 購 入 費	3月分	3,382,087	NTT・TCリース(株) ほか	
		小 計		3,382,087		
—		未 払 消 費 税	—	2,278,000		
		合 計		143,661,497		

【介護老人保健施設事業】

(病院事業部事務局) (単位:円)

項	目	節	区分	未払金額	支 払 先	備 考
医業・介護サービス費用	給 与 費	会計年度任用職員給	3月分	617,992	職員	
		看 護 師 手 当	3月分	2,038,422	職員	
		医 療 技 術 員 手 当	3月分	8,517	職員	
		事 務 員 手 当	3月分	1,772	職員	
		労 務 員 手 当	3月分	93,183	職員	
		会計年度任用職員手当	3月分	355,993	職員	
		小 計		3,115,879		
	材 料 費	薬 品 費	3月分	20,850	(株)メディセオ	
		診 療 ・ 介 護 材 料 費	3月分	40,906	宮野医療器(株)	
		給 食 材 料 費	3月分	1,333,053	富士産業(株) ほか	
		医療・介護消耗備品費	3月分	216,468	(株)ワコーテック	
		小 計		1,611,277		
	経 費	消 耗 品 費	3月分	360,278	サンベビー(株) ほか	
		光 熱 水 費	3月分	256,159	小林砥油(株) ほか	
		燃 料 費	3月分	33,426	尾花石油(株)社給油所	
		修 繕 費	3月分	286,000	(株)西部	
		賃 借 料	3月分	302,762	(株)カマタニ ほか	
		委 託 料	3月分	2,784,265	富士産業(株) ほか	
		雑 費	3月分	1,628	富士コンピュータ(株)	
		小 計		4,024,518		

【介護老人保健施設事業】

(病院事業部事務局) (単位：円)

項	目	節	区分	未払金額	支 払 先	備 考
医業・介護サービス費用	研 究 研 修 費	函 書 費	3月分	944	丸善雄松堂(株)神戸支店	
		小 計		944		
医業・介護サービス外費用	支払利息及び企業債取扱諸費	リ ー ス 支 払 利 息	3月分	2,268	日本カーソリューションズ(株) ほか	
		小 計		2,268		
建 設 改 良 費	有形固定資産購入費	有形リース資産購入費	3月分	165,349	N T T ・ T C リース(株) ほか	
		小 計		165,349		
	—	未 払 消 費 税	—	7,000		
		合 計		8,927,235		

【訪問看護事業】

(病院事業部事務局) (単位：円)

項	目	節	区分	未払金額	支 払 先	備 考	
医業・介護サービス費用	給 与 費	会計年度任用職員給	3月分	153,780	職員		
		看 護 師 手 当	3月分	331,111	職員		
		医 療 技 術 員 手 当	3月分	2,221	職員		
		会計年度任用職員手当	3月分	33,085	職員		
		小 計		520,197			
	材 料 費	診療・介護材料費	3月分	6,160	宮野医療器(株)		
		小 計		6,160			
	経 費	消 耗 品 費	3月分	20,826	(株)ディエスジャパン		
		燃 料 費	3月分	58,395	植田石油(株) ほか		
		賃 借 料	3月分	59,172	(株)トヨタレンタリース神戸 ほか		
		委 託 料	3月分	132,355	富士コンピュータ(株) ほか		
		雑 費	3月分	27,500	富士コンピュータ(株) ほか		
		小 計		298,248			
	医業・介護サービス外費用	支払利息及び企業債取扱諸費	リース支払利息	3月分	363	NTT・TCリース(株)	
			小 計		363		
		有形固定資産購入費	有形リース資産購入費	3月分	79,264	NTT・TCリース(株)	
			小 計		79,264		
—		未 払 消 費 税	—	22,500			
		合 計		926,732			

(様式3-3)

8 貯蔵品明細書

【病院事業】

(病院事業部事務局) (単位:円)

科 目	令和3年3月31日残高	増 加	減 少	令和4年3月31日残高
薬 品	15,459,980	175,795,447	△ 174,653,317	16,602,110
給食材料	864,222	19,269,110	△ 19,264,014	869,318
合 計	16,324,202	195,064,557	△ 193,917,331	17,471,428

【介護老人保健施設事業】

(病院事業部事務局) (単位:円)

科 目	令和3年3月31日残高	増 加	減 少	令和4年3月31日残高
薬 品	16,342	143,246	△ 143,597	15,991
合 計	16,342	143,246	△ 143,597	15,991

(様式3-4)

9 資 産 負 債 明 細 書

【病院事業】

(病院事業部事務局) (単位:円)

項	目	金 額	相 手 方 等	内 容
流 動 資 産	その他流動資産	150,000	企業出納員 堀田 敬文	窓口つり銭
合	計	150,000		

項	目	金 額	相 手 方 等	内 容
流 動 負 債	企 業 債	67,544,917		
	他会計借入金	42,852,857		
	リ ー ス 債 務	40,286,382		
	預 り 金	12,000	藤井理容室	院内理容室保証金
	預 り 金	4,717,315	職員	職員所得税
	預 り 金	380,001	職員	会計年度任用職員社会保険料ほか
	預 り 金	200,000	株みなと銀行	出納取扱金融機関担保金
	賞 与 引 当 金	98,020,000	職員	賞与引当金及び法定福利費引当金
合	計	254,013,472		

【介護老人保健施設事業】

(病院事業部事務局) (単位：円)

項	目	金額	相手方等	内容
流動負債	企業債	4,444,685		
	リース債務	1,811,083		
	預り金	193,370	職員	職員所得税
	預り金	10,000	(株)ゆうちょ銀行	収納取扱金融機関担保金
	賞与引当金	13,058,000	職員	賞与引当金及び法定福利費引当金
合	計	19,517,138		

【訪問看護事業】

(病院事業部事務局) (単位：円)

項	目	金額	相手方等	内容
流動負債	リース債務	940,530		
	預り金	96,660	職員	職員所得税
	賞与引当金	6,419,000	職員	賞与引当金及び法定福利費引当金
合	計	7,456,190		

(様式3-5)

10 業 務 委 託 明 細 書 (1件50万円以上のもの)

【病院事業】

(款)病院事業費用(項)医業・介護サービス費用(目)経費

(病院事業部事務局) (単位:円)

事業名等	内 容	〈当初金額〉 全体契約額 (うち当該年度分)	補助事 業等別	補助率	契約(履行) の期間	契約の相手方	財 源 内 訳 (繰越明許等、年度をまたぐ契約の場合は、当該年度決算額を括弧書きで記入)				一 般 財 源
							特 定 財 源				
							国庫支出金	県支出金	地方債	そ の 他	
ユニフォーム類 洗濯業務	看護師等ユニ フォーム類洗濯	単価契約 (4,678,628)	単独	—	H29.8.1~R4.7.31 (長期継続契約分)	㈱カマタニ 制限付一般競争入札 入札者数 2					(4,678,628)
清掃業務委託	日常清掃及び定 期清掃	〈80,997,028〉 82,014,563 (13,671,988)	単独	—	H30.10.1~R3.9.30 (長期継続契約分)	アトバンス建物管理㈱ 随意契約公募型プロ ポーザル方式 参加者数 2					82,014,563 (13,671,988)
院外SPD物品調達 管理業務委託	医療材料及び物 品の調達管理	8,712,000 (2,904,000)	単独	—	R2.2.1~R5.1.31 (長期継続契約分)	宮野医療器㈱ 随意契約公募型プロ ポーザル方式 参加者数 2					8,712,000 (2,904,000)
医療ガス供給設 備保守業務委託	医療ガス供給設 備保守	2,145,000 (715,000)	単独	—	R2.4.1~R5.3.31 (長期継続契約分)	㈱神戸サンソ 随意契約 1者見積(2号)					2,145,000 (715,000)
一般廃棄物収集 運搬処分業務委 託	可燃物・空缶等 収集運搬処分	単価契約 (1,287,675)	単独	—	R2.6.1~R5.6.30 (長期継続契約分)	㈱ウエルフェア 制限付一般競争入札 入札者数 1					(1,287,675)
特別管理産業廃 棄物(廃棄紙お むつ)収集運搬 処分業務委託	廃棄紙おむつ収 集運搬処分	単価契約 (1,325,357)	単独	—	R2.6.1~R5.6.30 (長期継続契約分)	㈱エコリサイクル 制限付一般競争入札 入札者数 2					(1,325,357)
特別管理産業廃 棄物(注射針・ 注射器)収集運 搬処分業務委託	廃棄注射針・注 射器収集運搬処 分	単価契約 (1,571,006)	単独	—	R2.6.3~R5.6.30 (長期継続契約分)	㈱エコリサイクル 制限付一般競争入札 入札者数 3					(1,571,006)
院外検査業務委 託(総合検査)	血液検体等の院 外検査(総合検 査)	単価契約 (3,108,030)	単独	—	R2.8.1~R4.3.31 (長期継続契約分)	㈱ビー・エム・エル 制限付一般競争入札 入札者数 2					(3,108,030)

(様式3-5)

10 業 務 委 託 明 細 書

(1件50万円以上のもの)

【病院事業】

(款)病院事業費用(項)医業・介護サービス費用(目)経費

(病院事業部事務局) (単位:円)

事業名等	内 容	〈当初金額〉 全体契約額 (うち当該年度分)	補助事 業等別	補助率	契約(履行) の期間	契約の相手方	財 源 内 訳 (繰越明許等、年度をまたぐ契約の場合は、当該年度決算額を括弧書きで記入)				一 般 財 源
							特 定 財 源				
							国庫支出金	県支出金	地 方 債	そ の 他	
院外検査業務委託(遺伝子・細菌等特殊検査)	血液検体等の院外検査(遺伝子・細菌等特殊検査)	単価契約 (1,006,530)	単独	—	R2.8.1~R4.3.31 (長期継続契約分)	㈱エスアールエル 制限付一般競争入札 入札者数 2					(1,006,530)
院外検査業務委託(病理組織診・細胞診検査)	血液検体等の院外検査(病理組織診・細胞診検査)	単価契約 (5,071,431)	単独	—	R2.8.1~R4.3.31 (長期継続契約分)	㈱保健科学研究所 制限付一般競争入札 入札者数 3					(5,071,431)
医事業務委託	受付、現金収納、診療報酬請求等	353,892,000 (71,016,000)	単独	—	R2.10.1~R7.9.30 (長期継続契約分)	㈱ソラスト姫路支社 随意契約公募型プロ ポーザル方式 参加者数 2					353,892,000 (71,016,000)
全身X線CT装置保守業務委託	Aquilion Prime 保守	27,852,000 (5,570,400)	単独	—	R2.10.1~R7.9.30 (長期継続契約分)	宮野医療器㈱ 制限付一般競争入札 入札者数 3					27,852,000 (5,570,400)
警備業務委託	院内の保安警備 及び駐車場整理	19,712,000 (7,884,800)	単独	—	R3.4.1~R5.9.30 (長期継続契約分)	㈱ベル 随意契約 1者見積(8号)					19,712,000 (7,884,800)
指定金融機関窓口業務委託	窓口診療費等の 収納管理	2,750,000	単独	—	R3.4.1~R4.3.31	㈱みなと銀行 随意契約 1者見積					2,750,000
遠隔画像診断業務委託	外部読影医によるMRI・CT等の画像診断	5,947,832 (単価契約)	単独	—	R3.4.1~R4.3.31	㈱ドクターネット 随意契約 1者見積(2号)					5,947,832
医療情報システム運用保守業務派遣	医療統計資料等 作成、レセプト 記載内容監査等	6,927,268 (単価契約)	単独	—	R3.4.1~R4.3.31	㈱ソラスト姫路支社 随意契約 1者見積(2号)					6,927,268

(様式3-5)

10 業 務 委 託 明 細 書 (1件50万円以上のもの)

【病院事業】

(款)病院事業費用(項)医業・介護サービス費用(目)経費

(病院事業部事務局) (単位:円)

事業名等	内 容	〈当初金額〉 全体契約額 (うち当該年度分)	補助事 業等別	補助率	契約(履行) の期間	契約の相手方	財 源 内 訳 (繰越明許等、年度をまたぐ契約の場合は、当該年度決算額を括弧書きで記入)				一 般 財 源
							特 定 財 源				
							国庫支出金	県支出金	地 方 債	そ の 他	
医師事務作業補助業務派遣(眼科)	眼科外来の電子カルテ入力	561,792 (単価契約)	単独	—	R3.4.1~R4.3.31	(株)ソラスト姫路支社 随意契約 1者見積(1号)					561,792
医師採用窓口アウトソーシング業務委託	医師採用に係る窓口アウトソーシングサービス	(委託料)3,960,000 (成功報酬)7,934,170	単独	—	R3.4.1~R4.3.31	エムスリーキャリア(株) 随意契約 1者見積(2号)					3,960,000 7,934,170
医療機器修理費用補償業務委託	X線装置等の修理費用補償	8,077,554	単独	—	R3.4.1~R4.3.31	(株)シーユーシー 随意契約 1者見積(6号)					8,077,554
電子カルテシステム保守業務委託	電子カルテシステム保守	11,312,400	単独	—	R3.4.1~R4.3.31	(株)システムリサーチ 姫路支社 随意契約 1者見積(2号)					11,312,400
X線TV装置点検業務委託	SONIALVISION G4点検	660,000	単独	—	R3.4.1~R4.3.31	島津メディカルシステムズ(株) 関西支社神戸営業所 随意契約 1者見積(2号)					660,000
磁気共鳴画像診断装置点検業務委託	MRI装置点検	5,438,400	単独	—	R3.4.1~R4.3.31	キヤノンメディカルシステムズ(株) 姫路営業所 随意契約 1者見積(2号)					5,438,400
臨床検査システム保守業務委託	FORZ保守	550,000	単独	—	R3.4.1~R4.3.31	(株)日立ハイテク関西支店 随意契約 1者見積(2号)					550,000
生化学自動分析装置保守点検業務委託	LABOSPECT008保守点検	1,067,000	単独	—	R3.4.1~R4.3.31	(株)日立ハイテクフィールドینگ 西日本支社 随意契約 1者見積(2号)					1,067,000

(様式3-5)

10 業 務 委 託 明 細 書

(1件50万円以上のもの)

【病院事業】

(款)病院事業費用(項)医業・介護サービス費用(目)経費

(病院事業部事務局) (単位:円)

事業名等	内 容	〈当初金額〉 全体契約額 (うち当該年度分)	補助事 業等別	補助率	契約(履行) の期間	契約の相手方	財 源 内 訳 (繰越明許等、年度をまたぐ契約の場合は、当該年度決算額を括弧書きで記入)				一 般 財 源
							特 定 財 源				
							国庫支出金	県支出金	地 方 債	そ の 他	
調剤支援システム保守業務委託	調剤支援システム保守	2,112,000	単独	—	R3.4.1~R4.3.31	㈱ケーエスケー滝野支店 随意契約 1者見積(2号)					2,112,000
人工呼吸器保守点検業務委託	V60ベンチレータ保守点検	696,960	単独	—	R3.4.1~R4.3.31	宮野医療器㈱ 随意契約 1者見積(2号)					696,960
心電図データマネジメントシステム保守点検業務委託	EFS-8800保守点検	1,221,000	単独	—	R3.4.1~R4.3.31	宮野医療器㈱ 随意契約 1者見積(2号)					1,221,000
医用画像システム保守点検業務委託	SYNAPSE保守点検	8,448,000	単独	—	R3.4.1~R4.3.31	富士フイルムメディカル㈱関西支社 随意契約 1者見積(2号)					8,448,000
FCRシステム保守点検業務委託	FCRシステム保守点検	<3,021,480> 2,454,529	単独	—	R3.4.1~R4.3.31	富士フイルムメディカル㈱関西支社 随意契約 1者見積(2号)					2,454,529
電気設備保安管理業務委託	電気設備保安管理	734,580	単独	—	R3.4.1~R4.3.31	(一財)関西電気保安協会 加古川営業所 随意契約 1者見積(2号)					734,580
エレベーター保守点検業務委託	エレベーター保守点検	3,036,000	単独	—	R3.4.1~R4.3.31	東芝エレベーター㈱兵庫支店 随意契約 1者見積(2号)					3,036,000
自動採血管準備装置点検業務委託	BC・ROB0888点検	587,290	単独	—	R3.4.6~R4.3.31	広瀬化学薬品㈱ 随意契約 1者見積(2号)					587,290

(様式3-5)

10 業 務 委 託 明 細 書 (1件50万円以上のもの)

【病院事業】

(款)病院事業費用(項)医業・介護サービス費用(目)経費

(病院事業部事務局) (単位:円)

事業名等	内 容	〈当初金額〉 全体契約額 (うち当該年度分)	補助事 業等別	補助率	契約(履行) の期間	契約の相手方	財 源 内 訳 (繰越明許等、年度をまたぐ契約の場合は、当該年度決算額を括弧書きで記入)				一 般 財 源
							特 定 財 源				
							国庫支出金	県支出金	地 方 債	そ の 他	
職員春季健康診断業務委託	職員の健康診断	650,650 (単価契約)	単独	—	R3.4.8~R3.9.30	(一財)近畿健康管理センター大阪事業部 随意契約 1者見積(2号)					650,650
全身麻酔器点検業務委託	KMA-1300Vi、 PRO-next II + i点 検	〈1,329,900〉 1,280,400	単独	—	R3.6.17~R4.3.31	宮野医療器(株) 随意契約 1者見積(2号)					1,280,400
高圧蒸気滅菌装置点検業務委託	VSSR-012W、NSS- G12W点検	792,000	単独	—	R3.6.17~R4.3.31	宮野医療器(株) 随意契約 1者見積(2号)					792,000
ステラッド滅菌器保守点検業務委託	ステラッドNX保 守点検	609,070	単独	—	R3.9.1~R4.3.31	宮野医療器(株) 随意契約 1者見積(2号)					609,070
職員秋季健康診断業務委託	職員の健康診断	2,090,154 (単価契約)	単独	—	R3.9.10~R4.3.31	(一財)近畿健康管理センター大阪事業部 随意契約 1者見積(2号)					2,090,154
清掃業務委託	日常清掃及び定期清掃	104,940,000 (15,130,500)	単独	—	R3.10.1~R6.9.30 (長期継続契約分)	日東カステイアル・サービス(株) 制限付一般競争入札 入札者数 3					104,940,000 (15,130,500)
非常用発電設備点検業務委託	非常用発電設備点検	781,000	単独	—	R3.11.19~R4.3.25	(株)明電エンジニアリング関西支社 随意契約 1者見積(2号)					781,000
	ほか56件	14,041,675									14,041,675

(様式3-5)

10 業 務 委 託 明 細 書 (1件50万円以上のもの)

【病院事業】

(款)病院事業費用(項)医業・介護サービス外費用(目)保育所運営費

(病院事業部事務局) (単位:円)

事業名等	内 容	<当初金額> 全体契約額 (うち当該年度分)	補助事 業等別	補助率	契約(履行) の期間	契約の相手方	財 源 内 訳 (繰越明許等、年度をまたぐ契約の場合は、当該年度決算額を括弧書きで記入)				
							特 定 財 源				一 般 財 源
							国庫支出金	県支出金	地 方 債	そ の 他	
院内保育所運 営業務委託	院内保育所運 営	単価契約 (10,428,000)	単独	—	R2.10.1~R7.9.30 (長期継続契約)	アートチャイルドケ ア寮 制限付一般競争入札 入札者数 2				保育料 (482,500)	(9,945,500)

(様式3-5)

10 業 務 委 託 明 細 書 (1件50万円以上のもの)

【介護老人保健施設事業】

(款)病院事業費用(項)医業・介護サービス費用(目)経費

(病院事業部事務局) (単位:円)

事業名等	内 容	〈当初金額〉 全体契約額 (うち当該年度分)	補助事 業等別	補助率	契約(履行) の期間	契約の相手方	財 源 内 訳 (繰越明許等、年度をまたぐ契約の場合は、当該年度決算額を括弧書きで記入)				一 般 財 源
							特 定 財 源				
							国庫支出金	県支出金	地方債	そ の 他	
ケアホームかとうユニフォーム類洗濯業務	看護師等ユニフォーム類洗濯	単価契約 (522,746)	単独	—	H29.8.1~R4.7.31 (長期継続契約分)	㈱カマタニ 制限付一般競争入札 入札者数 2					(522,746)
ケアホームかとう清掃業務委託	日常清掃及び定期清掃	〈11,699,898〉 11,844,342 (2,077,284)	単独	—	H30.10.1~R3.9.30 (長期継続契約分)	アトバンス建物管理㈱ 随意契約公募型プロ ポーザル方式 参加者数 2					11,844,342 (2,077,284)
介護事業者支援システム保守点検業務委託	介護事業者支援システム保守	683,772	単独	—	R3.4.1~R4.3.31	富士コンピュータ㈱ 随意契約 1者見積(2号)					683,772
特別管理産業廃棄物(廃棄紙おむつ)収集運搬処分業務委託	廃棄紙おむつ収集運搬処分	単価契約 (568,069)	単独	—	R2.6.1~R5.6.30 (長期継続契約分)	㈱エコリサイクル 制限付一般競争入札 入札者数 2					(568,069)
ケアホームかとう給食業務委託	給食業務	63,360,000 (21,120,000)	単独	—	R2.12.1~R5.11.30 (長期継続契約分)	富士産業㈱ 随意契約公募型プロ ポーザル方式 参加者数 2					63,360,000 (21,120,000)
ケアホームかとう清掃業務委託	日常清掃及び定期清掃業務	14,157,000 (2,359,500)	単独	—	R3.10.1~R6.9.30 (長期継続契約分)	日東カステイアル・サービス ㈱ 制限付一般競争入札 入札者数 3					14,157,000 (2,359,500)
	ほか19件	7,820,536									7,820,536

(様式3-5)

10 業 務 委 託 明 細 書 (1件50万円以上のもの)

【介護老人保健施設事業】

(款)資本的支出(項)建設改良費(目)施設整備費

(病院事業部事務局) (単位:円)

事業名等	内 容	〈当初金額〉 全体契約額 (うち当該年度分)	補助事 業等別	補助率	契約(履行) の期間	契約の相手方	財 源 内 訳 (繰越明許等、年度をまたぐ契約の場合は、当該年度決算額を括弧書きで記入)				
							特 定 財 源				一 般 財 源
							国庫支出金	県支出金	地方債	その他	
屋根改修工事実 施設計・工事監 理業務委託	屋根改修工事実 施設計及び工事 監理業務	1,540,000	単独	—	R3.5.20~R4.3.16	(有)創進設備設計 制限付一般競争入 札 入札者数 8			1,500,000		40,000

(様式3-6)

11 貸 貸 借 明 細 書 (1件40万円以上のもの)

【病院事業】

(款)病院事業費用(項)医業・介護サービス外費用(目)支払利息及び企業債取扱諸費、(款)資本的支出(項)建設改良費(目)有形固定資産購入費 (病院事業部事務局) (単位:円)

事業名等	内 容	〈当初金額〉 全体契約額 (うち当該年度分)	補助事 業等別	補助率	契約(履行) の期間	契約の相手方	財 源 内 訳 (繰越明許等、年度をまたぐ契約の場合は、当該年度決算額を括弧書きで記入)				
							特 定 財 源				一 般 財 源
							国庫支出金	県支出金	地方債	そ の 他	
第1手術室手術台 賃貸借	BETSTAR賃貸借	7,555,680 (1,133,352)	単独	—	H29.1.1~R3.12.31 (長期継続契約分)	NTTファイナンス(株)神 戸支店 随意契約 5者見積(5号)					7,555,680 (1,133,352)
第1手術室手術用 照明器システム 賃貸借	PWD75+DF K3賃貸 借	5,269,860 (790,479)	単独	—	H29.1.1~R3.12.31 (長期継続契約分)	三井住友トラスト・パナ ニックファイナンス(株) 随意契約 5者見積(5号)					5,269,860 (790,479)
超音波画像診断 装置賃貸借	ARIETTA60賃貸借	6,586,920 (1,097,820)	単独	—	H29.2.1~R4.1.31 (長期継続契約分)	三井住友トラスト・パナ ニックファイナンス(株) 指名競争入札 入札者数 2					6,586,920 (1,097,820)
細菌検査システ ム賃貸借	バイテック2コン パクト・BISAI賃 貸借	4,171,500 (764,775)	単独	—	H29.3.1~R4.2.28 (長期継続契約分)	三井住友トラスト・パナ ニックファイナンス(株) 指名競争入札 入札者数 2					4,171,500 (764,775)
電子内視鏡シス テム賃貸借	VP-4450HD等賃貸 借	9,493,200 (1,898,640)	単独	—	H29.6.1~R4.5.31 (長期継続契約分)	NTTファイナンス(株)神 戸支店 指名競争入札 入札者数 3					9,493,200 (1,898,640)
一般X線撮影用間 接変換FPD装置賃 貸借	CALNEO Smart賃 貸借	4,746,600 (949,320)	単独	—	H29.10.1~R4.9.30 (長期継続契約分)	三井住友トラスト・パナ ニックファイナンス(株) 指名競争入札 入札者数 2					4,746,600 (949,320)
成人用人工呼吸 器賃貸借	V60ベンチレータ 賃貸借	3,090,960 (618,192)	単独	—	H30.1.1~R4.12.31 (長期継続契約分)	NTTファイナンス(株)神 戸支店 指名競争入札 入札者数 2					3,090,960 (618,192)
心電図データマ ネジメントシス テム賃貸借	EFS-8800賃貸借	6,071,760 (1,214,352)	単独	—	H30.3.1~R5.2.28 (長期継続契約分)	NTTファイナンス(株)神 戸支店 指名競争入札 入札者数 4					6,071,760 (1,214,352)

(様式3-6)

11 賃 貸 借 明 細 書

(1件40万円以上のもの)

【病院事業】

(款)病院事業費用(項)医業・介護サービス外費用(目)支払利息及び企業債取扱諸費、(款)資本的支出(項)建設改良費(目)有形固定資産購入費 (病院事業部事務局) (単位:円)

事業名等	内 容	〈当初金額〉 全体契約額 (うち当該年度分)	補助事 業等別	補助率	契約(履行) の期間	契約の相手方	財 源 内 訳 (繰越明許等、年度をまたぐ契約の場合は、当該年度決算額を括弧書きで記入)				一 般 財 源
							特 定 財 源				
							国庫支出金	県支出金	地方債	そ の 他	
第2手術室手術用 照明器システム 賃貸借	PWD75+DF K3賃貸 借	5,255,280 (1,051,056)	単独	—	H30.3.1~R5.2.28 (長期継続契約分)	NTTファイナンス(株)神 戸支店 指名競争入札 入札者数 4					5,255,280 (1,051,056)
麻酔器賃貸借	KMA-1300Vi賃貸 借	4,710,960 (942,192)	単独	—	H30.3.1~R5.2.28 (長期継続契約分)	NTTファイナンス(株)神 戸支店 指名競争入札 入札者数 4					4,710,960 (942,192)
電動油圧整形手 術台賃貸借	MOS-1302B賃貸借	5,909,760 (1,181,952)	単独	—	H30.3.1~R5.2.28 (長期継続契約分)	NTTファイナンス(株)神 戸支店 指名競争入札 入札者数 4					5,909,760 (1,181,952)
臨床検査・健診 システム賃貸借	FORZファイリングシス テム、BC・ROBO-888 賃貸借	20,230,560 (4,046,112)	単独	—	H30.9.1~R5.8.31 (長期継続契約分)	NTTファイナンス(株)神 戸支店 制限付一般競争入札 入札者数 3					20,230,560 (4,046,112)
医用テレメータ 賃貸借	WEP-5218等賃貸 借	4,911,840 (982,368)	単独	—	H30.10.1~R5.9.30 (長期継続契約分)	総合メディカル(株)神 戸支店 随意契約 3者見積(5号)					4,911,840 (982,368)
電動マイクロド リルシステム賃 貸借	コアコンソール 賃貸借	2,912,760 (582,552)	単独	—	H30.11.1~R5.10.31 (長期継続契約分)	NTTファイナンス(株)神 戸支店 随意契約 3者見積(5号)					2,912,760 (582,552)
人工呼吸器賃貸 借	ニューポートベ ンチレータe360 賃貸借	2,640,600 (528,120)	単独	—	H31.1.1~R5.12.31 (長期継続契約分)	総合メディカル(株)神 戸支店 随意契約 3者見積(5号)					2,640,600 (528,120)
マンモ・モニ ター診断対応シ ステム賃貸借	SYNAPSE賃貸借	6,045,840 (1,209,168)	単独	—	R1.7.1~R6.6.30 (長期継続契約分)	三井住友トラスト・パナ ソニックファイナンス(株) 随意契約 2者見積(5号)					6,045,840 (1,209,168)

(様式3-6)

11 賃 貸 借 明 細 書 (1件40万円以上のもの)

【病院事業】

(款)病院事業費用(項)医業・介護サービス外費用(目)支払利息及び企業債取扱諸費、(款)資本的支出(項)建設改良費(目)有形固定資産購入費 (病院事業部事務局) (単位:円)

事業名等	内 容	〈当初金額〉 全体契約額 (うち当該年度分)	補助事 業等別	補助率	契約(履行) の期間	契約の相手方	財 源 内 訳 (繰越明許等、年度をまたぐ契約の場合は、当該年度決算額を括弧書きで記入)				
							特 定 財 源				一 般 財 源
							国庫支出金	県支出金	地 方 債	そ の 他	
内視鏡システム 賃貸借	EG-L580NW7、EC- L600ZP7賃貸借	9,894,960 (1,978,992)	単独	—	R1.9.1~R6.8.31 (長期継続契約分)	三井住友トラスト・パナ ニックファイナンス(株) 随意契約 3者見積(5号)					9,894,960 (1,978,992)
麻酔器賃貸借	PRO-next II + i賃 貸借	4,542,480 (908,496)	単独	—	R1.9.1~R6.8.31 (長期継続契約分)	総合メディカル(株)神 戸支店 制限付一般競争入札 入札者数 1					4,542,480 (908,496)
コンベヤタイプ 食器洗浄機賃貸 借	洗浄機ニュープレク ス リー NBF1-LG-01賃 貸借	4,898,880 (979,776)	単独	—	R1.9.26~R6.9.25 (長期継続契約分)	総合メディカル(株)神 戸支店 制限付一般競争入札 入札者数 1					4,898,880 (979,776)
ホルター心電図 解析システム賃 貸借	SCM-850S賃貸借	3,256,200 (651,240)	単独	—	R1.9.26~R6.9.25 (長期継続契約分)	三井住友トラスト・パナ ニックファイナンス(株) 随意契約 2者見積(8号)					3,256,200 (651,240)
タブレット型超 音波画像診断装 置賃貸借	Sono Site iViz 賃貸借	3,013,200 (602,640)	単独	—	R1.9.26~R6.9.25 (長期継続契約分)	三井住友トラスト・パナ ニックファイナンス(株) 随意契約 2者見積(8号)					3,013,200 (602,640)
超音波画像診断 装置賃貸借	SONIMAGE MX1α 賃貸借	4,204,200 (840,840)	単独	—	R1.12.14~R6.12.13 (長期継続契約分)	NTTファイナンス(株)神 戸支店 随意契約 2者見積(5号)					4,204,200 (840,840)
医用テレメータ 賃貸借	WEP-1450-Z2等賃 貸借	4,029,300 (805,860)	単独	—	R2.1.1~R6.12.31 (長期継続契約分)	NTTファイナンス(株)神 戸支店 随意契約 2者見積(5号)					4,029,300 (805,860)
デジタル脳波計 賃貸借	Neurofax EEG- 1250賃貸借	4,045,800 (809,160)	単独	—	R2.1.1~R6.12.31 (長期継続契約分)	三井住友トラスト・パナ ニックファイナンス(株) 随意契約 3者見積(5号)					4,045,800 (809,160)

(様式3-6)

11 賃 貸 借 明 細 書

(1件40万円以上のもの)

【病院事業】

(款)病院事業費用(項)医業・介護サービス外費用(目)支払利息及び企業債取扱諸費、(款)資本的支出(項)建設改良費(目)有形固定資産購入費 (病院事業部事務局) (単位:円)

事業名等	内 容	〈当初金額〉 全体契約額 (うち当該年度分)	補助事 業等別	補助率	契約(履行) の期間	契約の相手方	財 源 内 訳 (繰越明許等、年度をまたぐ契約の場合は、当該年度決算額を括弧書きで記入)				一 般 財 源
							特 定 財 源				
							国庫支出金	県支出金	地 方 債	そ の 他	
POSレジシステム 賃貸借	ICC-POS賃貸借	4,408,800 (881,760)	単独	—	R2.3.1~R7.2.28 (長期継続契約分)	総合メディカル(株)神 戸支店 制限付一般競争入札 入札者数 1					4,408,800 (881,760)
高周波手術装置 賃貸借	エルベVIO3賃貸 借	8,844,000 (1,768,800)	単独	—	R2.3.26~R7.3.25 (長期継続契約分)	NTTファイナンス(株)神 戸支店 随意契約 1者見積(5号)					8,844,000 (1,768,800)
上部消化管内視 鏡賃貸借	EG-L600WR7、EG- L600ZW7賃貸借	6,312,900 (1,262,580)	単独	—	R2.8.1~R7.7.31 (長期継続契約分)	三井住友トラスト・パナ ニックファイナンス(株) 随意契約 3者見積(5号)					6,312,900 (1,262,580)
関節鏡システム 等賃貸借	関節鏡1688シス テム等賃貸借	11,147,400 (2,229,480)	単独	—	R2.9.1~R7.8.31 (長期継続契約分)	三井住友トラスト・パナ ニックファイナンス(株) 随意契約 2者見積(5号)					11,147,400 (2,229,480)
超音波画像診断 装置賃貸借	Vivid E90賃貸借	9,411,600 (1,882,320)	単独	—	R3.1.1~R7.12.31 (長期継続契約分)	NTT・TCリース(株)神 戸支店 制限付一般競争入札 入札者数 1					9,411,600 (1,882,320)
生体情報モニタ 及び麻酔記録装 置賃貸借	Accumil N15等賃 貸借	5,071,440 (1,014,288)	単独	—	R3.1.1~R7.12.31 (長期継続契約分)	NTT・TCリース(株)神 戸支店 制限付一般競争入札 入札者数 1					5,071,440 (1,014,288)
デジタル式乳房 用X線診断装置賃 貸借	MGU-1000D/NS賃 貸借	19,813,200 (2,311,540)	単独	—	R3.9.1~R8.8.31 (長期継続契約分)	(株)自治体病院共済会 制限付一般競争入札 入札者数 2					19,813,200 (2,311,540)
	ほか22件	5,930,964									5,930,964

(様式3-6)

11 賃 貸 借 明 細 書 (1件40万円以上のもの)

【介護老人保健施設事業】

(款)病院事業費用(項)医業・介護サービス外費用(目)支払利息及び企業債取扱諸費、(款)資本的支出(項)建設改良費(目)有形固定資産購入費 (病院事業部事務局) (単位:円)

事業名等	内 容	〈当初金額〉 全体契約額 (うち当該年度分)	補助事 業等別	補助率	契約(履行) の期間	契約の相手方	財 源 内 訳 (繰越明許等、年度をまたぐ契約の場合は、当該年度決算額を括弧書きで記入)				
							特 定 財 源				一 般 財 源
							国庫支出金	県支出金	地方債	そ の 他	
利用者等送迎用 車両	利用者等送迎用 車両	3,540,000 (708,000)	単独	—	H30.2.1~R5.1.31 (長期継続契約分)	日本カーソリユー ションズ(株) 随意契約 1者見積(2号)					3,540,000 (708,000)
介護事業者支援 システム	介護事業者支援 システム	11,294,640 (2,258,928)	単独	—	H30.3.27~R5.3.26 (長期継続契約分)	NTTファイナンス(株)神 戸支店 指名競争入札 入札者数 4				4,777,620 (955,524)	6,517,020 (1,303,404)

【訪問看護事業】

(款)病院事業費用(項)医業・介護サービス外費用(目)支払利息及び企業債取扱諸費、(款)資本的支出(項)建設改良費(目)有形固定資産購入費 (病院事業部事務局) (単位:円)

事業名等	内 容	〈当初金額〉 全体契約額 (うち当該年度分)	補助事 業等別	補助率	契約(履行) の期間	契約の相手方	財 源 内 訳 (繰越明許等、年度をまたぐ契約の場合は、当該年度決算額を括弧書きで記入)				
							特 定 財 源				一 般 財 源
							国庫支出金	県支出金	地方債	そ の 他	
介護事業者支援 システム	介護事業者支援 システム	11,294,640 (2,258,928)	単独	—	H30.3.27~R5.3.26 (長期継続契約分)	NTTファイナンス(株)神 戸支店 指名競争入札 入札者数 4				6,517,020 (1,303,404)	4,777,620 (955,524)

(様式3-7)

12 工 事 明 細 書 (1件130万円以上のもの)

【病院事業】

(款)資本的支出(項)建設改良費(目)施設整備費

(病院事業部事務局) (単位:円)

工 事 名	内 容	〈当初金額〉 全体契約額 (うち当該年度分)	補助事 業等別	補助率	工 期	契約の相手方	財 源 内 訳 (繰越明許等、年度をまたぐ契約の場合は、当該年度額を括弧書きで記入)				
							特 定 財 源				一 般 財 源
							国庫支出金	県 支 出 金	地 方 債	そ の 他	
加東市民病院 屋上防水改修 工事	屋上防水改修 工事 一式	52,954,000	単独	—	R3.9.16~R4.3.25	ヨリフジ建設(株) 制限付一般競争入 札 入札者数 9			52,900,000		54,000

【介護老人保健施設事業】

(款)資本的支出(項)建設改良費(目)施設整備費

(病院事業部事務局) (単位:円)

工 事 名	内 容	〈当初金額〉 全体契約額 (うち当該年度分)	補助事 業等別	補助率	工 期	契約の相手方	財 源 内 訳 (繰越明許等、年度をまたぐ契約の場合は、当該年度額を括弧書きで記入)				
							特 定 財 源				一 般 財 源
							国庫支出金	県 支 出 金	地 方 債	そ の 他	
ケアホームか とう屋根改修 工事	屋根塗装、防 水工事	〈27,324,000〉 29,789,100	単独	—	R3.11.5~R4.3.11	(株)大功組 制限付一般競争入 札 入札者数 5			29,700,000		89,100

(様式3-8)

13 修繕費明細書

(1件50万円以上のもの)

【病院事業】

(病院事業部事務局) (単位:円)

内 容	金 額	契 約 の 相 手 方	修 繕 日	支 払 日	備 考
X線一般撮影装置X線管球交換	1,964,600	島津メディカルシステムズ ㈱関西支社 神戸営業所 1者見積(2号)	R03.07.15～ R03.08.31	R03.09.24	
X線TV撮影装置X線管球交換	7,700,000	島津メディカルシステムズ ㈱関西支社 神戸営業所 1者見積(2号)	R03.09.15～ R03.10.29	R03.11.25	
加東市民病院3期建物中央階段FIX 窓補修工事	1,265,000	ヨリフジ建設㈱ 1者見積(1号)	R04.02.01～ R04.02.28	R04.03.25	
高圧蒸気滅菌装置修繕	581,922	宮野医療器㈱ 1者見積(2号)	R04.02.24～ R04.03.26	R04.04.25	
ほか106件	7,795,930				

(様式3-8)

13 修繕費明細書 (1件50万円以上のもの)

【介護老人保健施設事業】

(病院事業部事務局) (単位:円)

内 容	金 額	契 約 の 相 手 方	修 繕 日	支 払 日	備 考
33件	1,923,647				

【訪問看護事業】

(病院事業部事務局) (単位:円)

内 容	金 額	契 約 の 相 手 方	修 繕 日	支 払 日	備 考
11件	418,184				

14 北播磨公立病院決算見込状況表

(単位：千円)

区 分		病院名	加東市民病院	北播磨総合 医療センター	西脇病院	市立加西病院
収 益	医 業 収 益	入 院 収 益	1,151,995	10,485,886	5,214,881	3,105,709
		外 来 収 益	454,169	4,523,357	1,784,327	1,186,597
		そ の 他	256,759	629,122	253,094	420,969
		小 計 (1)	1,862,923	15,638,365	7,252,302	4,713,275
	医 業 外 収 益	一般会計負担金・補助金	239,191	1,259,611	568,622	339,358
		国 県 補 助 金	25,402	1,543,004	755,712	1,233,109
		そ の 他	8,892	542,830	417,833	64,235
		小 計 (2)	273,485	3,345,445	1,742,167	1,636,702
	特 別 利 益	一般会計負担金・補助金	0	40,000	0	0
		過 年 度 損 益 修 正 益	0	551	4,272	0
そ の 他		653	725	0	2,140	
小 計		653	41,276	4,272	2,140	
合 計 (3)		2,137,061	19,025,086	8,998,741	6,352,117	
費 用	医 業 費 用	給 与 費	1,443,890	8,291,726	4,627,772	3,080,537
		材 料 費	256,387	4,808,760	1,777,787	785,680
		材 <small>のな</small> 内 <small>もの</small> 薬 品 費	175,795	1,799,224	1,056,798	392,900
		材 <small>内</small> 主 <small>なもの</small> 診 療 材 料 費	59,510	2,872,831	706,781	342,029
		経 費	315,481	2,257,515	1,568,677	856,923
		経 <small>主</small> 費 <small>なもの</small> 報 償 費	0	457	2,557	0
		光 熱 水 費	37,039	203,701	193,056	85,353
		委 託 料	209,423	1,617,300	904,307	510,956
		賃 借 料	31,688	153,956	110,908	79,779
		減 価 償 却 費	134,413	1,315,457	666,662	238,489
	そ の 他	5,328	56,286	40,672	12,571	
	小 計 (4)	2,155,499	16,729,744	8,681,570	4,974,200	
	医 業 外 費 用 (5)		78,241	934,439	193,662	198,351
	特 別 損 失		1,558	61,711	36,354	23,552
合 計 (6)		2,235,298	17,725,894	8,911,586	5,196,103	
収 支 差 引	医 業 収 支 (1)-(4)		△ 292,576	△ 1,091,379	△ 1,429,268	△ 260,925
	経 常 収 支 {(1)+(2)}-{(4)+(5)}		△ 97,332	1,319,627	119,237	1,177,426
	総 収 支 (3)-(6)		△ 98,237	1,299,192	87,155	1,156,014
当 年 度 末 累 積 欠 損 金		2,130,127	0	1,916,789	5,545,641	
当 年 度 末 不 良 債 務 額		0	0	0	0	
患 者 数	入 院	年 間 (人)	33,412	127,979	97,886	65,422
		1日当り (人)	91.5	350.6	268.2	179.2
	外 来	年 間 (人)	42,098	255,737	109,769	100,885
		1日当り (人)	174.0	1056.8	453.6	416.9
一人一日当り 診療単価(円)	入 院	34,478	81,934	53,275	47,772	
	外 来	10,788	17,688	16,255	11,582	
病床利用率(一般稼働病床比) (%)		66.8	80.6	88.2	92.7	
一般稼働病床数(3月末現在)		137	435	304	193	
平均在院日数		23.5	11.3	16.5	15.2	
一 般 入 会 金 計	3条予算	運営補助・負担金	396,851	1,586,927	640,522	561,892
		不良債務解消補助金	0	0	0	0
	4条予算	企業債償還元金等	37,511	13,073	399,478	188,108
		建設改良費出資金	31,386	0	0	0
合 計		465,748	1,600,000	1,040,000	750,000	
医業収支比率 (%) (医業収益/医業費用)		86.4	93.5	83.5	94.8	
給与費比率 (%) (給与費/医業収益)		77.5	53.0	63.8	65.4	
職 員 数 (3 月 末 現 在)		202	822	441	384	

[付属資料一覧]

- ① 診療科別患者数及び収益等の推移
- ② 一般会計補助金及び出資金繰入状況
- ③ 合計残高試算表