

令和3年度

決算特別委員会付属資料

(介護保険保険事業特別会計)

健康福祉部高齢介護課

【資料】

- ① 令和3年度介護保険保険事業特別会計
事業報告書

目 次

1	第1号被保険者の状況	1
2	要介護（要支援）認定者の状況	1
3	令和3年度介護認定審査会処理状況	2
4	決算の状況	3～4
5	保険給付の状況	5
6	地域支援事業の状況	6～10
7	介護予防・日常生活支援総合事業（国保連管理分）の状況	11
8	介護保険料（第1号被保険者）の状況	12
9	令和3年度介護保険料収納状況・滞納繰越状況	13
10	認知症高齢者等家族支援事業の実施状況	14
(参考資料)		
	令和3年度決算の概要	15
	令和3年度介護保険給付実績一覧表	16～17
	令和3年度介護予防実績一覧表	18
	令和3年度介護予防ケアマネジメント（総合事業委託業務）実績一覧表	19

1 第1号被保険者の状況

当市の令和4年3月末における65歳以上の第1号被保険者の状況は10,784人となり、前年度末と比べ16人、0.1%の増加となっています。

増減の主な内訳は、65歳到達による増が459人、転入による増が56人、死亡による減が445人、転出による減が60人となっています。

また、74歳までの被保険者は5,238人、75歳以上の被保険者は5,546人で、75歳以上の被保険者の占める割合は51.4%となり、前年度末と比べ0.3ポイント増加しています。

2 要介護（要支援）認定者の状況

令和3年度中の認定申請の受付状況は、1,954件で新規申請が439件、更新申請が1,304件、変更申請が211件で、認定調査は、4人の認定調査員が行いました（うち40件は介護保険施設等への委託）。

介護認定審査は、認定審査委員16人による3班の合議体（医療分野6人、保健分野6人、福祉分野4人）で構成する介護認定審査会で行っています。

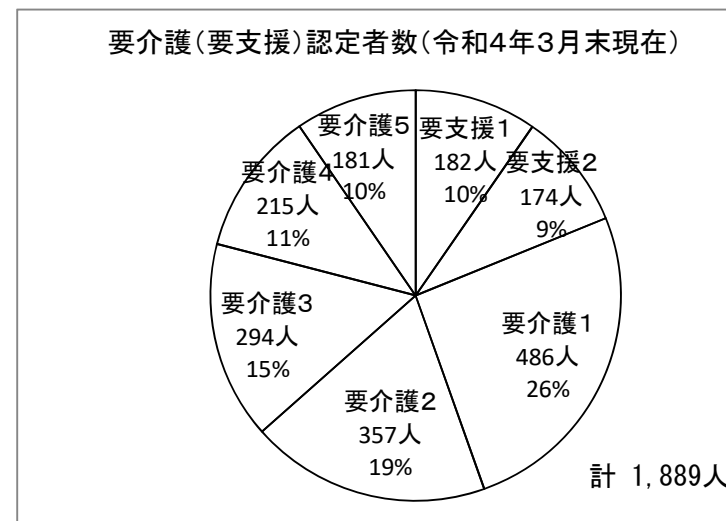
介護認定審査会は、週2回の開催予定で令和3年度は年間79回開催し、調査票と主治医意見書を基に、それぞれの介護認定を行いました。

なお、令和3年度末における認定者数は、前年度末と比べ13人減の1,889人となっています。

第1号被保険者の数 (単位：人)

区分	65歳～74歳	75歳以上	計
令和3年3月末	5,261	5,507	10,768
令和3年4月末	5,272	5,501	10,773
令和3年5月末	5,275	5,494	10,769
令和3年6月末	5,270	5,498	10,768
令和3年7月末	5,275	5,504	10,779
令和3年8月末	5,276	5,515	10,791
令和3年9月末	5,279	5,494	10,773
令和3年10月末	5,279	5,489	10,768
令和3年11月末	5,282	5,487	10,769
令和3年12月末	5,282	5,480	10,762
令和4年1月末	5,260	5,508	10,768
令和4年2月末	5,248	5,524	10,772
令和4年3月末	5,238	5,546	10,784

要介護（要支援）認定者数（令和4年3月末現在）



3 令和3年度介護認定審査会処理状況

(単位：件)

月別	審査回数	自立	要支援 1	要支援 2	要介護 1	要介護 2	要介護 3	要介護 4	要介護 5	計
4月	7	2	18	21	54	23	15	21	21	175
5月	5	1	21	14	34	20	14	10	11	125
6月	7	2	13	13	61	21	22	18	15	165
7月	7	1	20	16	62	24	19	11	10	163
8月	7	2	15	22	48	30	23	21	21	182
9月	7	2	22	15	54	15	27	19	17	171
10月	7	5	20	22	58	27	12	16	14	174
11月	6	0	18	20	43	22	22	14	11	150
12月	7	1	31	30	44	24	22	14	7	173
1月	6	0	24	19	44	21	15	20	7	150
2月	6	1	17	19	48	21	12	19	13	150
3月	7	4	22	20	49	28	23	16	14	176
計	79	21	241	231	599	276	226	199	161	1,954
比率		1.1%	12.3%	11.8%	30.7%	14.1%	11.6%	10.2%	8.2%	100.0%

4 決算の状況

歳入歳出予算の総額は、3,656,856,000円で、歳入決算総額は、3,649,140,006円で、歳出決算総額3,510,681,090円となり、差引残高138,458,916円となっています。

歳入 単位：円

区分	予算額	調定額	収入済額	収入未済額	収入率	予算比
介護保険料	751,300,000	774,586,200	753,770,100	20,816,100	97.3	100.3
国庫支出金	846,551,000	877,897,929	877,897,929	0	100.0	103.7
県支出金	494,225,000	494,094,000	494,094,000	0	100.0	100.0
支払基金交付金	901,875,000	902,091,497	902,091,497	0	100.0	100.0
一般会計繰入金	582,962,000	561,232,274	561,232,274	0	100.0	96.3
その他	79,943,000	60,054,206	60,054,206	0	100.0	75.1
歳入計	3,656,856,000	3,669,956,106	3,649,140,006	20,816,100	99.4	99.8

歳入の介護保険料予算額は751,300,000円で収入済額は753,770,100円で予算に対する予算比は100.3%で、国庫支出金予算額は846,551,000円で収入済額は877,897,929円で予算比は103.7%で、県支出金予算額は494,225,000円で収入済額は494,094,000円で予算比は100.0%で、支払基金交付金予算額は901,875,000円で収入済額は902,091,497円で予算比は100.0%です。

国庫支出金の内訳 単位：円

区分	予算額	調定額	収入済額	収入未済額	収入率	予算比
介護給付費分	796,181,000	827,996,862	827,996,862	0	100.0	104.0
介護給付費負担金	608,847,000	640,662,862	640,662,862	0	100.0	105.2
調整交付金	187,334,000	187,334,000	187,334,000	0	100.0	100.0
地域支援事業費分	35,043,000	34,574,067	34,574,067	0	100.0	98.7
介護予防・日常生活支援総合事業交付金	9,816,000	9,782,788	9,782,788	0	100.0	99.7
介護予防・日常生活支援総合事業以外の交付金	22,523,000	22,309,279	22,309,279	0	100.0	99.1
調整交付金	2,704,000	2,482,000	2,482,000	0	100.0	91.8
介護保険事業補助金	1,347,000	1,347,000	1,347,000	0	100.0	100.0
保険者機能強化推進交付金	6,503,000	6,503,000	6,503,000	0	100.0	100.0
保険者努力支援交付金	7,477,000	7,477,000	7,477,000	0	100.0	100.0
国庫支出金計	846,551,000	877,897,929	877,897,929	0	100.0	103.7

県支出金の内訳 単位：円

区分	予算額	調定額	収入済額	収入未済額	収入率	予算比
介護給付費分(介護給付費負担金)	476,827,000	476,827,000	476,827,000	0	100.0	100.0
地域支援事業交付金	17,396,000	17,267,000	17,267,000	0	100.0	99.3
介護予防・日常生活支援総合事業交付金	6,134,000	6,114,000	6,114,000	0	100.0	99.7
介護予防・日常生活支援総合事業以外の交付金	11,262,000	11,153,000	11,153,000	0	100.0	99.0
財政安定化基金支出金	2,000	0	0	0	0.0	0.0
県支出金計	494,225,000	494,094,000	494,094,000	0	100.0	100.0

支払基金交付金の内訳

単位：円

区分	予算額	調定額	収入済額	収入未済額	収入率	予算比
介護給付費分(介護給付費交付金)	888,669,000	888,669,497	888,669,497	0	100.0	100.0
地域支援事業交付金	13,206,000	13,422,000	13,422,000	0	100.0	101.6
介護予防・日常生活支援総合事業交付金	13,206,000	13,422,000	13,422,000	0	100.0	101.6
支払基金交付金計	901,875,000	902,091,497	902,091,497	0	100.0	100.0

一般会計繰入金の内訳

単位：円

区分	予算額	調定額	収入済額	収入未済額	収入率	予算比
介護給付費分(介護給付費繰入金)	423,505,000	407,258,876	407,258,876	0	100.0	96.2
地域支援事業交付金	17,396,000	15,772,845	15,772,845	0	100.0	90.7
介護予防・日常生活支援総合事業交付金	6,134,000	5,164,506	5,164,506	0	100.0	84.2
介護予防・日常生活支援総合事業以外の交付金	11,262,000	10,608,339	10,608,339	0	100.0	94.2
事務費分	142,061,000	138,200,553	138,200,553	0	100.0	97.3
職員給与費繰入金	72,553,000	71,293,321	71,293,321	0	100.0	98.3
その他事務費繰入金	30,773,000	28,172,732	28,172,732	0	100.0	91.6
介護保険料軽減分繰入金	38,735,000	38,734,500	38,734,500	0	100.0	100.0
一般会計繰入金計	582,962,000	561,232,274	561,232,274	0	100.0	96.3

歳出

単位：円

区分	予算額	執行済額	残額	執行率
総務費	104,836,000	100,985,053	3,850,947	96.3
保険給付費	3,388,042,000	3,258,382,398	129,659,602	96.2
地域支援事業費	118,560,000	107,700,457	10,859,543	90.8
包括的支援事業・任意事業費	58,514,000	55,131,457	3,382,543	94.2
介護予防・生活支援サービス事業費	50,125,000	43,524,881	6,600,119	86.8
一般介護予防事業費・その他諸費	9,921,000	9,044,119	876,881	91.2
その他	45,418,000	43,613,182	1,804,818	96.0
歳出計	3,656,856,000	3,510,681,090	146,174,910	96.0

総務費については、賦課徴収、介護認定審査会、認定調査、計画策定、その他一般事務等に要する経費で、予算額は104,836,000円、執行済額は100,985,053円で、執行率は96.3%となっています。
 保険給付費の予算額は3,388,042,000円で、執行額は3,258,382,398円であり、執行率は96.2%となっています。
 地域支援事業の予算額は、118,560,000円で、執行額は107,700,457円で、執行率は90.8%となっています。

介護給付費準備基金

単位：円

区分	金額
令和元年度末残高	250,513,015
令和2年度中の増減 積立金 21,303,635	21,303,635
令和2年度末残高	271,816,650
令和3年度中の増減 積立金 49,244,761	49,244,761
令和3年度末残高	321,061,411

基金については、令和元年度末残高が250,513,015円で、令和2年度に令和元年度の繰越額の半分の21,000,000円と利息303,635円を積み立て、令和2年度末残高は、271,816,650円となりました。
 令和3年度には令和2年度の繰越額の半分の49,000,000円と利息244,761円を積み立て、令和3年度末残高は321,061,411円となりました。

5 保険給付の状況

保険給付費総額は**3,258,382,398**円で、前年度に比べ**1.2%**、**39,927,395**円の増となりました。

★介護サービスは、要介護1から要介護5の延**41,776**人のサービス利用で**2,966,903,341**円の給付を行いました。

介護サービスの内訳

居宅介護サービス給付費	1,043,017,763円	右上図
地域密着型サービス給付費	666,588,139円	
施設介護サービス給付費	1,095,468,695円	
居宅介護サービス計画給付費	151,386,193円	
その他	10,442,551円	

★介護予防サービスは、要支援1、要支援2の認定を受けた方、延**6,201**人のサービス利用で**84,161,883**円の給付を行いました。

介護予防サービスの内訳

居宅介護予防サービス給付費	60,274,510円	右下図
地域密着型介護予防サービス給付費	7,562,767円	
居宅介護予防サービス計画給付費	11,400,205円	
その他	4,924,401円	

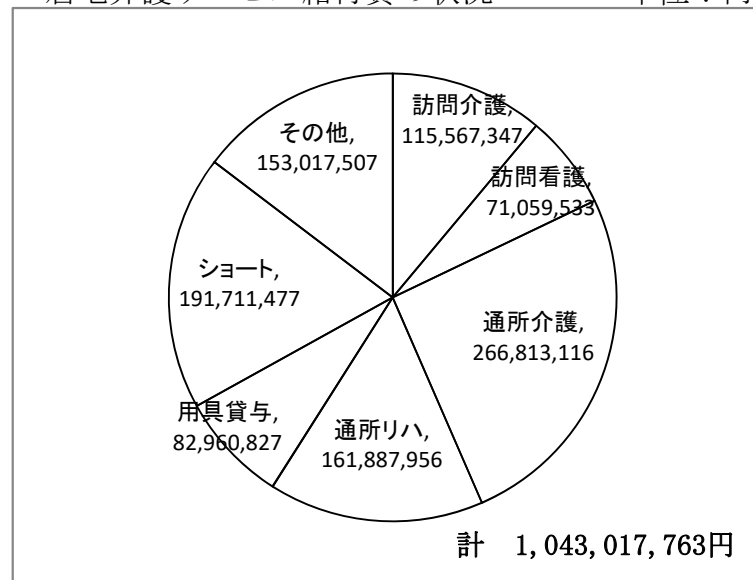
★高額介護サービス費等及び高額医療合算介護サービス費等は、自己負担額の合計が一定額を超えたときに、その超えた部分の支給を行いました。

高額介護サービス費等	延6,454人	75,885,096円
高額医療合算介護サービス費等	延466人	14,149,614円

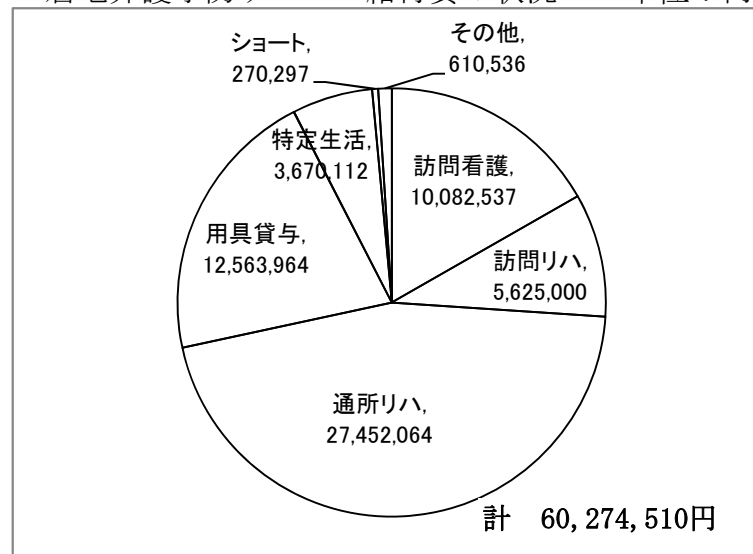
★特定入所者介護サービス等については、低所得者の負担を軽減するため食費や居住費の自己負担の限度額に応じ、実費用との差額を給付するもので、延**3,366**人、**114,890,005**円の給付を行いました。

★審査支払手数料 **2,392,459**円

居宅介護サービス給付費の状況 単位：円



居宅介護予防サービス給付費の状況 単位：円



6 地域支援事業の状況

地域支援事業は、要支援者及び事業対象高齢者に対して効果的な介護予防事業を提供することや、住み慣れた地域での生活を継続しながら、さまざまなサービスが利用できるように実施しています。予算額**118,560**千円で、執行額は**107,700,457**円、執行率は**90.8**%です。

任意事業については、在宅認知症高齢者の家族介護者教室、介護用品の支給、住宅改修についての相談及び年2回、半年分の介護給付額のお知らせ通知やケアマネジャーにケアプランの作成の指導をする介護給付費等費用適正化事業等の事業を行い、予算額**5,052**千円で、執行額は**4,556,690**円、執行率は**90.2**%です。

地域包括支援センターの事業としては、市役所内に加東市地域包括支援センター、加東市民病院内に相談窓口、滝野、東条地域にそれぞれランチを置き、高齢者や家族等からの介護や福祉に関する悩みや相談などに総合的に対応し、支援を行いました。また、医療と介護の連携を図り、認知症高齢者への対応や総合的な相談体制を強化し、認知症の早期発見・早期支援に取り組む等、認知症総合支援事業を実施しました。生活支援コーディネーターを置いて、生活支援体制整備事業を行い、予算額**53,462**千円で、執行額は**50,574,767**円、執行率は**94.6**%です。

介護予防・生活支援サービス事業費では、生活支援サポーター活動支援事業、訪問型サービス事業、通所型サービス事業等と介護予防ケアマネジメント事業を行い、予算額**50,125**千円で、執行額は**43,524,881**円、執行率は**86.8**%です。

一般介護予防事業費としては、介護予防普及啓発事業、かとうまちかど体操教室、地域介護予防活動支援事業、地域回想法スクール事業、介護予防把握事業を行い、予算額**9,796**千円で、執行額は**8,947,101**円で、執行率**91.3**%です。

その他諸費として、審査支払手数料があり、予算額**125**千円で、執行額が**97,018**円、執行率は**77.6**%です。

地域支援事業の執行状況

事業名	予算額(円)	執行額(円)	執行率(%)
地域支援事業合計	118,560,000	107,700,457	90.8%

◎包括的支援事業・任意事業

事業名	予算額(円)	執行額(円)	執行率(%)
任意事業	5,052,000	4,556,690	90.2%
認知症高齢者家族介護者教室	36,000	15,210	42.3%
家族介護用品支給事業	2,850,000	2,655,668	93.2%
住宅改修相談事業	28,000	21,980	78.5%
家族介護手当支給事業	100,000	0	0.0%
成年後見制度利用支援事業	340,000	205,147	60.3%
介護給付等費用適正化事業	1,698,000	1,658,685	97.7%
権利擁護事業費	6,579,000	6,202,347	94.3%
在宅医療・介護連携推進事業費	9,025,000	8,794,418	97.4%
生活支援体制整備事業費	13,876,000	13,571,351	97.8%
総合相談事業費	15,385,000	13,992,811	91.0%
認知症総合支援事業費	1,464,000	1,079,732	73.8%
包括的・継続的ケアマネジメント支援事業費	7,133,000	6,934,108	97.2%
小計(地域包括支援センター分)	53,462,000	50,574,767	94.6%
合計	58,514,000	55,131,457	94.2%

◎介護予防・生活支援サービス事業費

事業名	予算額(円)	執行額(円)	執行率(%)
介護予防・生活支援サービス事業費	33,334,000	27,515,780	82.5%
生活支援サポーター活動支援事業	3,861,000	3,861,000	100.0%
訪問型介護予防事業	97,000	73,350	75.6%
訪問介護相当サービス事業	2,581,000	1,727,539	66.9%
通所介護相当サービス事業	1,930,000	626,736	32.5%
通所型サービス事業	19,615,000	17,199,003	87.7%
訪問型サービス事業	5,026,000	3,953,780	78.7%
高額介護予防サービス費相当費	116,000	32,811	28.3%
高額医療合算介護予防サービス費相当事業	108,000	41,561	38.5%
介護予防ケアマネジメント事業	16,673,000	16,009,101	96.0%
総合事業費精算金	118,000	0	0.0%
合計	50,125,000	43,524,881	86.8%

◎一般介護予防事業費

事業名	予算額(円)	執行額(円)	執行率(%)
一般介護予防事業費	9,796,000	8,947,101	91.3%
介護予防普及啓発事業	143,000	100,920	70.6%
地域介護予防活動支援事業	282,000	191,692	68.0%
地域回想法スクール事業	43,000	22,200	51.6%
かとうまちかど体操事業	908,000	583,129	64.2%
介護予防把握事業	8,010,000	7,831,880	97.8%
地域リハビリテーション活動支援事業	410,000	217,280	53.0%

◎その他諸費

審査支払手数料	125,000	97,018	77.6%
---------	---------	--------	-------

6 地域支援事業の状況

(健康福祉部高齢介護課) (単位：円)

目	事業名	事業成果	経費	事業内容
任意事業費	家族介護用品支給事業	課税世帯 95人 (月2,500円) 非課税世帯 36人 (月5,000円)	2,655,668	重度の要介護高齢者を在宅で介護している介護者の身体的、精神的、経済的負担の軽減を図るため、介護用品を支給しました。
任意事業費	介護給付等費用適正化事業	給付費通知 1回目 1,723通・2回目 1,709通 ケアプランの点検 初回 令和3年6月15日 フォロー 令和3年8月16日	1,658,685	介護費用の請求確認及び啓発のため、介護保険保険給付の受給者に対して、定期的(6箇月に1回)に介護保険の給付額等のお知らせ通知を実施しました。 支援者の質の向上を図るため、介護支援専門員を対象にケアプランの点検を実施しました。
権利擁護事業費	権利擁護事業費	年間相談件数 87件 高齢者虐待：通報件数 6件 (うち受理件数 5件)	6,202,347	権利擁護では、CATV番組や研修会を通して高齢者虐待防止や成年後見制度、消費者トラブル防止について啓発を行いました。また、加東市高齢者虐待防止・養護者支援マニュアルに基づき関係機関のネットワークを構築し、高齢者虐待防止策の検討や事例発生時には連携をとりながら、虐待事例に対応しました。
在宅医療・介護連携推進事業費	在宅医療・介護連携推進事業費	在宅医療・介護連携推進協議会 1回 医療・介護関係者の研修会 2回 延べ参加数 59人 地域ケア・かかりつけ医連絡会 2回	8,794,418	医療関係者の研修を開催し、医療と介護関係者の関係を構築するとともに、相互に理解し、住み慣れた地域で自分らしい暮らしを最期まで続けられるよう在宅医療と介護が一体的に提供できるように支援しました。
生活支援体制整備事業費	生活支援体制整備事業費	1層・2層連絡会 12回 3地域での会議 43回	13,571,351	配置している生活支援コーディネーターが既存のまちづくり協議会等地域の方と協働で、地域課題の抽出や不足する資源について協議を行い、支え合いの仕組みづくりを推進した。

6 地域支援事業の状況

(健康福祉部高齢介護課) (単位：円)

目	事業名	事業成果	経費	事業内容
総合相談事業費	総合相談事業費	年間相談件数 4,834件 うち、加東市民病院 62件 滝野ランチ 115件 東条ランチ 214件	13,992,811	高齢者が住み慣れた地域で安心してその人らしい生活を継続していくことができるように、高齢者の心身の状況や生活実態を把握し、適切な制度の利用や機関につなげる支援を行いました。また地域の関係者と構築したネットワークを活かし、早期対応に努めました。
認知症総合支援事業費	認知症総合支援事業費	認知症初期集中支援チーム員会議 11回 (対象ケース22件) 認知症サポーター養成講座 7回(326人) 地域ケア市民セミナー(KCV放映) 3回 ひとり外出見守り・SOSネットワーク会議1回 ひとり外出見守り声かけ体験ウォーキング 3回(137人) 物忘れ相談プログラムの活用 329件	1,079,732	認知症について理解が深まるように普及啓発と支援者の人材育成のため研修会を行いました。また地域住民との協働を推進するために市民参加型研修会なども開催し、地域において認知症高齢者やその家族等を支えるために、多職種との連携事業などの認知症施策を総合的に推進しました。さらに認知症の方等が安心して地域で暮らせるように、専門職がチームを組んで必要なサービスにつながるよう支援しました。
包括的・継続的ケアマネジメント支援事業費	包括的・継続的ケアマネジメント支援事業費	相談件数：延べ 54件 地域ケア会議(課題会議9回・個別会議9回・地域ケア推進会議1回) スーパーバイザー研修会 1回(15人) 地域ケアホットミーティング 10回(442人)	6,934,108	包括的・継続的ケアマネジメント支援では、介護支援専門員に対して個別に支援を行うと共に、研修会や困難なケースを共有し検討会やネットワークづくりのための地域ケア会議などを開催しました。
介護予防・生活支援サービス事業費	生活支援サポーター活動支援事業	依頼会員110人・利用19人(延べ184回) 協力会員42人・活動13人(延べ184回)	3,861,000	高齢者等で援助が必要な方(依頼会員)と援助活動をしたい方(協力会員)を登録し、コーディネーターの調整により、相互援助活動(家事や話し相手等)を実施しました。

6 地域支援事業の状況

(健康福祉部高齢介護課) (単位:円)

目	事業名	事業成果	経費	事業内容
介護予防・生活支援サービス事業費	通所型サービス事業	通所型サービスA 元気応援通所事業利用者数 延べ1,189人 ミニデイサービス利用者数 延べ216人 通所型サービスC(短期通所介護) 元気になるろうデイ利用者数 延べ49人	16,729,860	介護予防・生活支援サービス事業対象者及び要支援認定者を対象に、閉じこもり予防や自立支援に資するための基準を緩和した通所型サービス等を実施した。
介護予防・生活支援サービス事業費	かとうふまねっと事業	通所型サービスB かとうふまねっと教室 ・やしろショッピングパークBio 23回 延べ240人 ・南山活性化支援施設(ミナクル) 30回 延べ204人	469,143	身体状況や送迎などの問題でかとうまちかど体操への参加が難しい事業対象者や要支援1・2の方を対象にかとうふまねっと教室を実施。転倒予防、認知症予防のために、50cm四方のマス目のできた大きな網(ネット)を床に敷き、規則に沿ったステップを使い、手拍子・歌いながらネットを踏まないように歩行運動を実施した。
介護予防・生活支援サービス事業費	訪問型サービス事業	訪問型サービスA 日常生活援助事業利用者数 延べ436人	3,577,080	介護予防・生活支援サービス事業対象者及び要支援認定者を対象に、自立した生活の継続を図るための軽易な訪問型サービスを実施した。
		訪問型サービスD ・やしろショッピングパークBio 23回 延べ191人 ・南山活性化支援施設(ミナクル) 30回 延べ125人	376,700	かとうふまねっと教室の参加に送迎が必要な方には、訪問型移動支援サービス事業(訪問型サービスD)を実施した。
介護予防ケアマネジメント事業費	介護予防ケアマネジメント事業	総合事業サービス計画作成件数1,183件 介護予防サービス計画作成件数 2,478件	16,009,101	総合事業の介護予防マネジメントについては、介護予防・生活支援サービス事業対象者及び要支援者に対して、総合事業のサービス計画作成と利用調整を行うとともに、総合事業サービス以外のサービスを受ける要支援者に対しては、介護予防サービス計画の作成と利用調整を行い、その後の計画の評価を行うことで、要支援者の介護予防を図りました。

6 地域支援事業の状況

(健康福祉部高齢介護課) (単位：円)

目	事業名	事業成果	経費	事業内容
一般介護予防事業費	かとうまちかど体操教室	3年後評価 (4回 38人) 4年後評価 (1回 14人) 5年後評価 (5回 50人) 6年後評価 (1回 4人) 7年後評価 (5回 80人) 8年後評価 (4回 49人)	583,129	「楽しく勇躍体操」や「いきいき百歳体操」を活用した体操教室を実施 61グループ 1,346人
一般介護予防事業費	介護予防把握事業	まちかど体操教室、回想法スクールなどの利用者から、本人の日常生活の状況を確認するための基本チェックリストを活用して、介護予防・生活支援サービス事業対象者73人を把握し、介護予防への支援を実施。	7,831,880	まちかど体操教室、回想法スクールなどを通して、閉じこもり等で支援を要する高齢者を把握し、介護予防への支援を行った。

7 介護予防・日常生活支援総合事業(国保連管理分)

サービス種別		事業名	事業内容	件数	日数	給付額(3月審査分まで)
訪問型 サービス	訪問介護に相当するサービス	訪問介護相当サービス事業	訪問介護員による身体介護・生活援助を行うこと。(訪問介護と同様のサービスを行うこと。)	32	291	933,714
	訪問介護に相当するサービス	訪問介護相当サービス事業 (住所地特例)	訪問介護員による身体介護・生活援助を行うこと。(訪問介護と同様のサービスを行うこと。)	32	246	793,825
	多様なサービス	緩和した基準によるサービス	日常生活援助事業	436	1,553	3,577,080
通所型 サービス	通所介護に相当するサービス	通所介護相当サービス事業	通所介護施設で必要な日常生活上の支援を行うこと。(通所介護と同様のサービスを行うこと。)	26	147	626,736
	多様なサービス	緩和した基準によるサービス	元気応援通所事業	1,189	4,237	14,013,830
			ミニデイサービス事業	216	779	2,559,030
介護予防ケアマネジメント (住所地特例)		介護予防ケアマネジメント事業	介護予防及び日常生活支援を目的として、その心身の状況、その置かれている環境その他の状況に応じて適切なサービスが包括的かつ効率的に提供されるよう必要な援助を行うこと。	0	—	0

8 介護保険料(第1号被保険者)の賦課状況

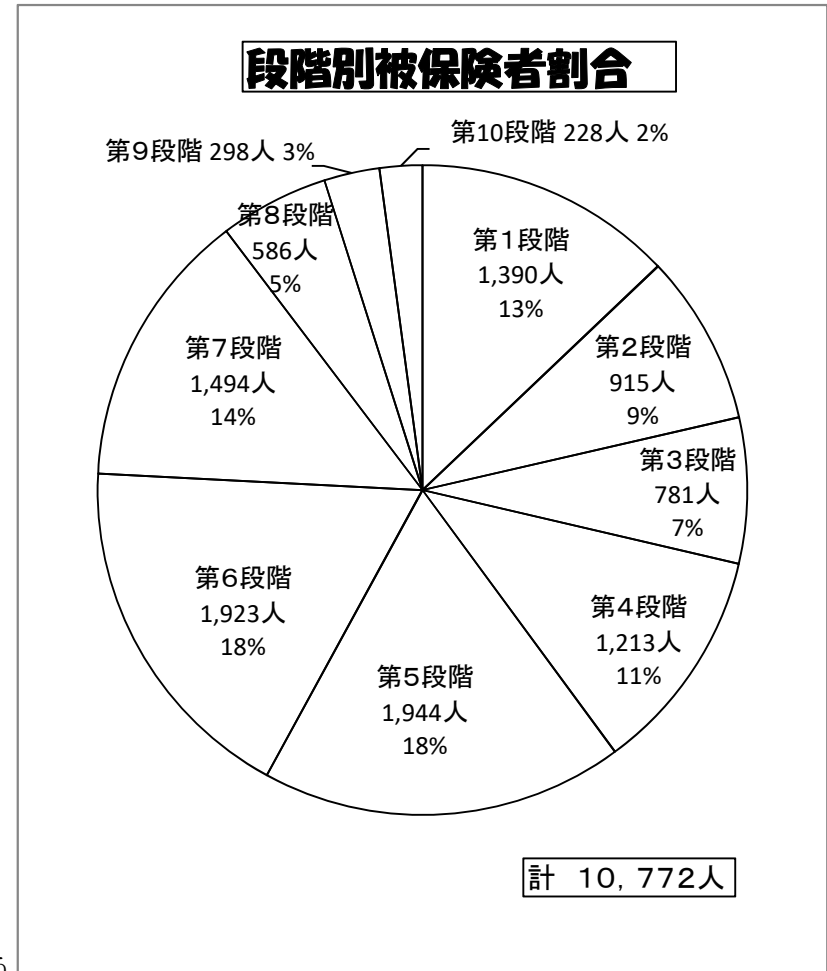
介護保険料については、第8期介護保険事業計画で基準を第5段階、70,800円、月額5,900円と定めています。

令和3年度中の賦課対象者における所得段階の状況は、

第1段階 (年額21,200円)	1,390人	12.9%
第2段階 (年額35,400円)	915人	8.5%
第3段階 (年額49,500円)	781人	7.2%
第4段階 (年額63,700円)	1,213人	11.3%
第5段階 (年額70,800円)	1,944人	18.0%
第6段階 (年額84,900円)	1,923人	17.9%
第7段階 (年額92,000円)	1,494人	13.9%
第8段階 (年額106,200円)	586人	5.4%
第9段階 (年額120,300円)	298人	2.8%
第10段階 (年額134,500円)	228人	2.1%

計 10,772人 となっています。

収納率は、現年分99.64%、滞納繰越分17.06%で、現年分のうち特別徴収100%、普通徴収95.29%でした。



9 令和3年度介護保険料収納状況・滞納繰越状況

令和4年5月31日現在

I 徴収方法別収納状況

1 現年度分

(金額単位/円)

区分	調定 A		収納 B		還付未済(再掲) C		不納欠損 D		未収 E		収納率 F (B-C/A*100)	居所不明者分調定額(再掲) G	
	人数	金額	人数	金額	人数	金額	人数	金額	人数	金額		人数	金額
特別徴収	10,466	694,739,300	10,536	695,500,700	70	761,400					100.00		
普通徴収	1,501	56,994,300	1,464	54,371,700	11	59,500	0	0	86	2,622,600	95.29	0	0
計	-	751,733,600	-	749,872,400	-	820,900	0	0	86	2,622,600	99.64	0	0

2 滞納繰越分

(金額単位/円)

区分	調定 A		収納 B		還付未済(別掲) C		不納欠損 D		未収 E		収納率 F (B/A*100)	居所不明者分調定額(再掲) G	
	人数	金額	人数	金額	人数	金額	人数	金額	人数	金額		人数	金額
普通徴収	146	22,852,600	101	3,897,700	0	0	4	699,000	107	18,255,900	17.06	0	0

滞納実人数 140

II 普通徴収の納付方法別収納状況(決算時のみ)

区分	調定 A		収納 B		還付未済(再掲) C		収納率 F (B-C)/A*100
	人数	金額	人数	金額	人数	金額	
口座振替	661	24,269,600	656	24,003,900	2	7,700	98.87
自主納付	840	32,724,700	808	30,367,800	9	51,800	92.64
その他	0	0	0	0	0	0	-
計	1,501	56,994,300	1,464	54,371,700	11	59,500	95.29

10 認知症高齢者等家族支援事業の実施状況

(健康福祉部高齢介護課) (単位:円)

係 別	事 業 名	人 数 等	経 費	事 業 内 容
高齢者福祉係	認知症高齢者家族介護者教室	5人	15,210	家族介護者教室 1回 (参加者 5人)
地域包括支援係	ひとり外出見守り・SOSネットワーク事業	ネットワーク事前登録 54人 ネットワーク協力機関 214カ所	—	認知症 (かもしれない)の方が安心・安全に外出できるよう事前登録を行い、地域の人や協力機関の目配りにより外出支援を行う。行方不明者が発生した時には、早期発見に協力するネットワークを利用し、捜索依頼を、安心安全ネットによるメール配信や協力機関へのFAX送信を行う。 令和3年度 行方不明者通報件数 18件 (発見18件)
地域包括支援係	認知症初期集中支援チーム	検討ケース 22件		複数の専門職がチームを組んで認知症が疑われる方や認知症の方が自立生活を送れるように、必要な医療や介護サービスにつながるように支援する。
地域包括支援係	認知症相談センター設置状況	7カ所	—	相談件数 延べ332件
地域包括支援係	認知症カフェ設置状況	14カ所	—	認知症の人やその家族が、地域の人や専門職と相互に情報を共有し、お互いを理解し合う。

令和3年度決算概要

(単位：円)

歳出の内容	財源内訳					介護保険料
	国庫支出金	支払基金交付金	県支出金	一般会計繰入金	その他	
保険給付費の計 3,258,382,398円 要介護認定者 1,889人(令和3年度末) 主なもの 介護サービスの給付 2,966,903,341円 介護予防サービスの給付 84,161,883円 特定入所者介護サービス 114,890,005円 高額介護・高額医療合算等サービス 90,034,710円 審査会支払委託料 2,392,459円	827,996,862円	888,669,497円	476,827,000円	445,993,376円	1,250,488円	617,645,175円
	負担率 施設 15.00% その他20.00% 調整交付金率 5.70% ×1.333140321	交付率 27.00%	負担率 施設 17.50% その他12.50%	負担率 12.50% 介護保険料軽減分 38,734,500円	介護給付費準備基金繰入金 0円 延滞金・返納金 1,091,288円 督促手数料・申請手数料 159,200円 財政安定化基金貸付金 0円 第三者納付金 0円 過年度還付過誤戻金 0円	
地域支援事業費の合計 107,700,457円 主な事業 介護予防・生活支援サービス事業 27,515,780円 生活支援サポーター活動支援事業・通所型サービス事業・訪問型サービス事業等 一般介護予防事業 8,947,101円 介護予防普及啓発事業・地域介護予防活動支援事業、かとうまちかど体操事業、介護予防把握事業等 介護予防ケアマネジメント事業費 16,009,101円 介護予防ケアマネジメント事業 包括的支援事業・任意事業 55,131,457円 地域包括支援センター事業の運営・家族介護用品支給等 その他諸費 97,018円	48,554,067円	13,422,000円	17,267,000円	15,772,845円	11,262,950円	1,421,595円
	補助率 予防事業(総合事業) 25.00% 調整交付金率 5.70%×1.443951992 包括・任意 38.5% 保険者機能強化推進交付金 6,503,000円	交付率 予防事業(総合事業) 27.00%	補助率 予防事業(総合事業) 12.50% 包括・任意 19.25%	補助事業 予防事業(総合事業) 12.50% 包括・任意 19.25%	介護予防支援計画費収入 11,252,950円 成年後見審判申立費用返還金 10,000円	
総務費の計 100,985,053円 主な事業 介護認定審査会(年間79回) 7,100,588円 認定調査(調査員4名) 29,408,396円 人件費(職員7名) 49,270,738円 その他事務費 15,205,331円	1,347,000円	0円	0円	99,466,053円	16,000円	156,000円
	介護保険事業費補助金 1,3417,000円			人件費分 71,293,321円 その他事務費 28,172,732円	その他雑入(訪問調査受託等) 16,000円 個人負担金 0円	
その他の計 43,613,182円 主なもの 財政安定化基金償還金 0円 基金積立金 244,761円 その他(保険料還付金、国・県・支払基金返納金) 43,368,421円	0円	0円	0円	0円	47,524,768円	-3,911,586円
合 計 3,510,681,090円	877,897,929円	902,091,497円	494,094,000円	561,232,274円	60,054,206円	615,311,184円

確 認 欄	介護保険料収入	753,770,100円
	見かけ介護保険料残額	138,458,916円
	令和3年度決算差引額	138,458,916円
	(うち繰越明許費分)	0円

(別表1)

令和3年度介護保険給付実績一覧表

(単位:円)

科目・サービス種別		4月審査確定	5月審査確定	6月審査確定	7月審査確定	8月審査確定	9月審査確定	10月審査確定	11月審査確定	12月審査確定	1月審査確定	2月審査確定	3月審査確定	年度計
保険給付費計		280,735,373	268,316,321	287,682,496	273,495,048	272,940,811	278,559,809	273,146,976	261,602,418	269,460,835	270,424,517	266,643,433	245,497,075	3,258,382,398
介護サービス等諸費計		255,020,634	244,915,390	249,970,755	248,050,243	248,388,416	256,356,694	251,933,557	239,139,204	247,216,068	247,888,845	244,104,472	224,041,777	2,966,903,341
居宅介護サービス給付費計		91,229,021	86,521,612	87,575,400	90,097,136	90,545,766	87,807,507	90,129,730	89,648,722	88,852,993	86,151,129	81,451,212	73,007,535	1,043,017,763
訪問介護		9,643,466	9,310,637	9,139,454	9,309,209	10,369,281	9,740,763	10,550,156	10,345,383	9,900,427	9,750,346	8,859,370	8,648,855	115,567,347
訪問入浴介護		1,051,161	1,104,813	1,221,300	1,031,575	1,043,258	859,231	915,545	924,437	1,040,006	972,508	885,727	906,861	11,956,422
訪問看護		6,098,886	6,073,116	6,100,679	6,365,971	6,442,458	5,846,417	6,539,370	5,807,277	5,960,688	6,024,805	5,071,016	4,728,850	71,059,533
訪問リハビリテーション		1,483,725	1,254,025	1,368,590	1,624,747	1,620,366	1,575,696	1,530,714	1,562,138	1,625,145	1,573,272	1,559,352	1,395,203	18,172,973
通所介護		24,318,997	22,914,987	22,821,110	23,912,053	22,963,889	21,978,278	22,579,656	23,033,314	23,727,592	21,964,567	20,137,732	16,460,941	266,813,116
通所リハビリテーション		13,950,575	13,554,275	13,315,765	12,665,462	13,474,603	12,672,838	13,495,580	14,147,283	14,947,269	14,178,290	13,026,577	12,459,439	161,887,956
福祉用具貸与		6,620,641	7,681,445	7,061,306	6,965,389	6,866,932	6,627,001	7,107,281	6,942,828	7,045,533	7,056,792	7,025,833	6,859,846	82,960,827
短期入所生活介護		14,099,288	13,621,702	14,702,200	15,211,248	14,068,955	15,468,280	14,333,960	14,155,236	14,306,450	13,248,061	14,598,357	12,243,575	170,057,312
短期入所療養介護(介護老人保健施設)		3,225,895	1,562,316	1,299,870	1,986,345	1,908,358	1,657,060	2,248,677	2,205,243	1,404,378	2,309,203	1,273,306	573,514	21,654,165
短期入所療養介護(介護療養型医療施設)		0	0	0	0	0	0	0	0	0	0	0	0	0
特定施設入居者生活介護(短期利用型)		0	50,427	11,304	0	0	11,304	39,546	0	0	0	0	0	112,581
居宅療養管理指導		1,006,759	983,586	961,666	1,003,294	1,010,583	993,418	900,874	956,888	858,581	886,750	841,880	874,981	11,279,260
特定施設入居者生活介護		9,729,628	9,310,283	9,572,156	10,021,843	10,777,083	10,377,221	9,888,371	9,568,695	8,036,924	8,176,062	7,855,470	7,855,470	111,496,271
地域密着型サービス給付費計		56,870,297	56,961,943	57,138,052	57,153,998	57,574,058	59,275,124	58,926,172	43,051,649	56,364,753	57,100,678	54,703,251	51,468,164	666,588,139
認知症対応型共同生活介護(短期利用以外)		11,682,251	10,964,877	11,029,025	10,489,080	11,427,877	11,264,718	10,937,015	11,148,119	10,292,676	11,751,065	11,369,177	9,517,897	131,873,777
地域密着型介護老人福祉施設入所者生活介護		5,668,869	5,496,802	5,773,308	5,396,642	5,497,233	5,982,909	5,664,842	5,387,255	5,875,936	5,939,414	5,886,683	5,009,260	67,579,153
認知症対応型通所介護		2,812,968	2,777,652	2,859,921	2,300,391	3,360,348	2,867,877	2,678,962	2,589,649	2,606,148	2,694,834	2,435,840	2,317,373	32,301,963
小規模多機能型居宅介護		14,592,180	14,296,730	15,648,804	16,565,053	16,064,428	15,705,287	15,623,347	15,085,010	14,414,955	14,083,534	14,540,394	14,210,517	180,830,239
定期巡回・随時対応型訪問介護看護		4,086,615	4,937,757	4,676,453	4,816,550	4,031,315	4,887,582	6,045,543	4,672,367	4,691,348	5,004,228	3,519,764	3,833,104	55,202,626
地域密着型通所介護		18,027,414	18,488,125	17,150,541	17,586,282	17,192,857	18,566,751	17,976,463	4,169,249	18,483,690	17,627,603	16,951,393	16,580,013	198,800,381
施設介護サービス給付費計		93,050,605	88,064,219	91,885,358	86,792,890	87,924,973	95,597,614	89,686,973	92,884,241	88,120,896	90,840,967	93,941,007	86,801,666	1,095,468,695
介護老人福祉施設サービス		62,903,283	61,217,879	61,379,774	60,915,296	62,123,509	65,210,454	60,473,366	62,653,216	60,016,137	61,944,997	62,660,866	56,748,354	738,247,131
介護老人保健施設サービス		29,324,056	26,057,733	30,052,515	25,507,307	25,100,886	28,957,186	28,253,370	29,169,889	27,426,996	28,200,279	30,397,772	29,065,866	337,513,875
介護療養型医療施設サービス		823,266	788,607	453,069	370,287	700,578	1,429,974	960,237	1,061,136	677,763	695,691	882,369	987,426	9,830,403
介護医療院サービス		843,567	801,581	812,723	787,174	816,064	800,526	798,847	842,057	814,316	973,383	834,090	752,958	9,877,286
居宅介護福祉用具購入費		202,990	183,852	106,371	229,050	230,908	211,590	18,711	201,519	331,280	266,194	157,185	51,588	2,191,238
居宅介護住宅改修費		1,324,890	240,776	911,625	713,042	663,030	657,340	0	541,588	946,032	657,790	1,393,740	631,460	8,261,313
居宅介護サービス計画給付費		12,342,831	12,942,988	13,038,234	12,865,544	11,399,669	12,801,829	13,171,971	12,811,485	12,600,114	12,872,087	12,458,077	12,081,364	151,386,193
介護予防サービス等諸費計		6,773,451	6,557,434	6,775,703	7,095,510	6,590,811	7,754,660	6,966,245	6,953,931	7,335,077	7,106,964	7,376,735	6,875,362	84,161,883
居宅介護予防サービス給付費計		5,212,748	4,881,663	4,964,295	5,131,121	4,960,699	5,101,100	4,983,208	4,830,543	5,000,344	5,261,424	5,065,455	4,881,910	60,274,510
介護予防訪問介護		0	0	0	0	0	0	0	0	0	0	0	0	0
介護予防訪問入浴介護		0	0	0	0	0	0	0	0	0	0	0	0	0
介護予防訪問看護		1,057,581	805,406	840,344	933,572	872,827	880,996	865,146	801,796	835,653	841,663	707,453	640,100	10,082,537
介護予防訪問リハビリテーション		541,348	486,478	511,070	423,887	378,194	390,737	385,745	428,744	455,332	506,365	509,947	607,153	5,625,000
介護予防通所介護		0	0	0	0	0	0	0	0	0	0	0	0	0
介護予防通所リハビリテーション		2,249,449	2,351,454	2,213,670	2,482,502	2,354,094	2,411,130	2,265,565	2,191,434	2,253,813	2,237,937	2,282,181	2,158,835	27,452,064
介護予防福祉用具貸与		1,053,446	940,179	1,095,258	997,425	1,010,825	1,068,166	1,020,270	1,057,408	1,071,906	1,125,697	1,069,707	1,053,677	12,563,964
介護予防短期入所生活介護		0	0	0	14,571	28,971	46,440	31,374	0	21,942	55,467	12,240	0	211,005
介護予防短期入所療養介護(介護老人保健施設)		0	0	0	0	0	0	0	0	22,077	0	37,215	0	59,292
介護予防短期入所療養介護(介護療養型医療施設等)		0	0	0	0	0	0	0	0	0	0	0	0	0
介護予防居宅療養管理指導		35,418	25,066	21,997	36,045	33,832	83,027	75,437	66,807	64,197	66,382	52,468	49,860	610,536
介護予防特定施設入居者生活介護		275,506	273,080	281,956	243,119	281,956	220,604	339,671	284,354	275,424	427,913	394,244	372,285	3,670,112
地域密着型介護予防サービス給付費計		462,150	497,034	395,568	701,325	376,011	1,533,950	695,303	609,683	601,763	609,683	569,664	510,633	7,562,767
介護予防認知症対応型共同生活介護(短期利用以外)		0	0	0	0	0	1,221,273	126,747	245,340	237,420	245,340	245,340	221,589	2,543,049
介護予防小規模多機能型居宅介護(短期利用)		52,011	51,894	0	103,788	51,894	0	103,788	51,894	51,894	51,894	51,894	51,894	622,845
介護予防認知症対応型通所介護		91,917	91,368	0	0	0	0	0	0	0	0	0	0	183,285
介護予防小規模多機能型居宅介護		318,222	353,772	395,568	597,537	324,117	312,677	464,768	312,449	312,449	312,449	272,430	237,150	4,213,588
居宅介護予防福祉用具購入費		53,613	67,617	37,692	26,448	47,673	34,452	78,426	45,261	100,773	59,670	19,170	74,202	644,997
居宅介護予防住宅改修費		112,840	178,830	396,540	322,688	265,500	144,450	304,380	524,007	676,260	159,840	744,379	449,690	4,279,404
居宅介護予防サービス計画給付費		932,100	932,290	913,928	904,928	940,928	981,608	913,928	944,437	955,937	1,016,347	978,067	958,927	11,400,205
高額介護サービス等費計		6,749,034	5,386,773	19,003,743	7,219,053	6,870,459	5,705,656	7,377,876	6,792,939	6,195,434	6,564,829	5,946,343	6,222,571	90,034,710
高額介護サービス計		6,749,034	5,386,773	6,799,668	6,310,759	6,519,115	5,462,614	7,188,174	6,701,183	6,124,570	6,507,111	5,925,867	6,210,228	75,885,096
高額介護サービス費		6,739,834	5,380,987	6,789,229	6,300,978	6,508,846	5,452,801	7,175,532	6,696,205	6,117,934	6,500,810	5,919,817	6,203,937	75,786,910
高額介護予防サービス費		9,200	5,786	10,439	9,781	10,269	9,813	12,642	4,978	6,636	6,301	6,050	6,291	98,186
高額合算サービス計		0	0	12,204,075	908,294	351,344	243,042	189,702	91,756	70,864	57,718	20,476	12,343	14,149,614
高額医療合算介護サービス費		0	0	12,131,367	887,611	351,344	243,042	189,702	91,756	70,864	57,718	20,476	12,343	14,056,223
高額医療合算介護予防サービス費		0	0	72,708	20,683	0	0	0	0	0	0	0	0	93,391
特定入所者介護サービス等費計		11,989,746	11,253,078	11,726,219	10,923,495	10,888,307	8,538,223	6,732,087	8,508,821	8,506,320	8,653,306	9,011,565	8,158,838	114,890,005
特定入所者介護サービス費</														

令和3年度介護保険給付実績（利用件数）一覧表

(単位：人、件)

科目・サービス種別	4月審査確定		5月審査確定		6月審査確定		7月審査確定		8月審査確定		9月審査確定		10月審査確定		11月審査確定		12月審査確定		1月審査確定		2月審査確定		3月審査確定		年度計		
	人数	件数	人数	件数	人数	件数	人数	件数	人数	件数	人数	件数	人数	件数	人数	件数	人数	件数	人数	件数	人数	件数	人数	件数	人数	件数	人数
保険給付費計	8,719	60,897	8,737	58,388	9,265	60,860	8,866	59,442	8,697	62,497	8,735	60,561	8,965	59,973	8,886	68,346	8,907	58,525	8,987	59,687	8,702	58,840	8,477	53,701	105,943	721,717	
介護サービス等諸費計	3,433	46,492	3,465	44,955	3,489	46,609	3,484	45,858	3,449	47,707	3,476	46,550	3,562	47,041	3,529	53,990	3,534	45,693	3,560	46,117	3,451	45,169	3,342	41,266	41,774	557,447	
介護サービス給付費計	1,827	29,524	1,847	28,644	1,869	29,755	1,893	29,647	1,848	29,620	1,825	28,864	1,909	29,805	1,885	30,091	1,895	29,384	1,894	29,440	1,841	28,518	1,760	25,948	22,293	349,240	
訪問介護	187	2,365	191	2,324	182	2,268	195	2,326	194	2,493	191	2,352	210	2,512	209	2,541	204	2,443	202	2,402	196	2,172	189	2,112	2,350	28,310	
訪問入浴介護	12	85	13	89	17	98	14	79	15	80	12	66	13	70	13	71	14	80	13	75	13	68	14	70	163	931	
訪問看護	161	924	171	898	171	880	174	963	167	937	167	852	169	941	164	845	164	884	168	863	148	724	143	688	1,967	10,399	
訪問リハビリテーション	37	214	33	189	37	198	42	231	40	229	42	220	44	226	45	234	50	243	49	231	47	226	46	201	512	2,642	
通所介護	312	3,109	314	2,960	312	2,879	320	3,029	306	2,946	287	2,793	303	2,880	305	2,999	315	3,032	319	2,806	306	2,537	282	2,191	3,681	34,161	
通所リハビリテーション	172	1,661	177	1,628	179	1,572	168	1,505	173	1,583	172	1,516	177	1,589	187	1,678	191	1,777	184	1,676	184	1,542	175	1,460	2,139	19,187	
福祉用具貸与	592	17,398	604	17,103	624	18,297	627	17,785	611	17,653	597	17,206	635	17,605	622	18,128	617	17,641	628	18,128	617	17,941	603	16,204	7,377	211,089	
短期入所生活介護	121	1,665	122	1,581	127	1,706	131	1,756	119	1,630	128	1,795	124	2,015	126	1,653	140	1,671	125	1,536	134	1,680	114	1,480	1,511	20,168	
短期入所療養介護（介護老人保健施設）	27	286	18	133	14	109	16	163	22	170	15	163	24	195	21	199	17	120	27	205	13	117	9	66	223	1,926	
短期入所療養介護（介護療養型医療施設）	0	0	0	0	0	0	0	0	0	0	0	0	0	0	0	0	0	0	0	0	0	0	0	0	0	2	9
特定施設入居者生活介護（短期利用型）	0	0	1	8	1	2	0	0	0	0	0	0	0	0	0	0	0	0	0	0	0	0	0	0	0	2	10
在宅療養管理指導	155	292	154	291	154	282	153	295	147	284	162	293	147	260	142	277	140	250	135	258	140	248	139	263	1,768	3,293	
特定施設入居者生活介護	51	1,525	49	1,440	51	1,464	53	1,515	54	1,615	51	1,606	62	1,505	51	1,466	43	1,243	44	1,260	43	1,263	46	1,213	598	17,115	
施設介護サービス給付費計	349	10,074	340	9,491	344	9,986	334	9,385	327	11,150	362	10,678	348	9,940	346	11,147	339	9,570	342	9,891	345	10,227	351	9,433	4,127	120,972	
介護老人福祉施設サービス	238	7,065	243	6,841	235	6,962	236	6,786	232	8,536	242	7,276	238	7,005	238	8,031	238	6,713	237	6,944	234	7,022	233	6,385	2,844	85,566	
介護老人保健施設サービス	107	2,885	93	2,530	105	2,926	95	2,509	90	2,495	114	3,227	105	2,799	103	2,965	97	2,737	100	2,811	106	3,067	113	2,908	1,228	33,859	
介護療養型医療施設サービス	2	62	2	60	2	36	1	30	3	57	4	113	3	76	3	89	2	60	2	62	3	76	3	84	30	805	
介護医療院サービス	2	62	2	60	2	62	2	60	2	62	2	60	2	60	2	62	2	60	3	74	2	62	2	56	25	742	
居室介護福祉用具購入費	5	7	7	7	6	6	10	10	7	7	11	11	11	11	11	11	11	11	11	11	11	11	11	11	11	11	11
居室介護住宅改修費	11	3	3	3	3	3	3	3	3	3	3	3	3	3	3	3	3	3	3	3	3	3	3	3	3	3	3
居室介護サービス計画給付費	862	0	867	0	870	0	842	0	867	0	869	0	898	0	879	0	881	0	895	0	859	0	841	0	10,430	0	
特別居室介護サービス計画給付費	0	0	0	0	0	0	0	0	0	0	0	0	0	0	0	0	0	0	0	0	0	0	0	0	0	0	0
地域密着型サービス給付費計	379	6,894	401	6,820	397	6,868	396	6,826	389	6,937	407	7,008	406	7,296	404	7,252	399	6,739	407	6,786	392	6,424	383	5,885	4,760	87,235	
認知症対応型共同生活介護（短期利用以外）	45	1,365	44	1,263	43	1,269	42	1,239	44	1,323	43	1,300	45	1,264	42	1,284	42	1,215	45	1,353	44	1,309	42	1,090	521	15,274	
地域密着型介護老人福祉施設入所者生活介護	19	555	20	559	20	587	20	540	19	552	20	599	20	928	20	544	20	593	20	592	20	593	20	495	238	7,137	
認知症対応型通所介護	23	271	24	255	25	259	23	221	28	318	24	278	26	263	25	252	24	263	23	234	23	222	23	222	292	3,090	
小規模多機能型居宅介護	68	1,689	69	1,573	73	1,771	75	1,846	74	1,939	75	1,814	73	1,785	69	1,736	68	1,609	66	1,642	68	1,632	64	1,470	842	20,506	
定期巡回・随時対応型訪問介護看護	32	943	38	1,056	37	990	37	946	32	818	37	914	40	1,024	39	923	37	946	38	895	31	712	29	705	427	10,872	
地域密着型通所介護	192	2,071	206	2,114	199	1,992	199	2,034	192	1,987	208	2,103	202	2,032	209	8,013	208	2,122	214	2,041	206	1,944	205	1,903	2,440	30,356	
介護予防サービス等諸費計	512	6,047	496	5,684	522	6,138	515	5,977	502	6,029	518	6,264	513	5,968	513	6,069	525	5,962	545	6,519	528	6,344	520	5,781	6,209	72,782	
介護予防サービス給付費計	292	5,910	278	5,551	291	6,019	295	5,803	288	5,908	297	6,003	293	5,770	291	5,915	295	5,814	313	6,370	301	6,224	294	5,669	3,528	70,956	
介護予防訪問介護	0	0	0	0	0	0	0	0	0	0	0	0	0	0	0	0	0	0	0	0	0	0	0	0	0	0	
介護予防訪問入浴介護	0	0	0	0	0	0	0	0	0	0	0	0	0	0	0	0	0	0	0	0	0	0	0	0	0	0	
介護予防訪問看護	33	194	29	164	31	161	31	182	30	173	31	166	30	167	29	153	29	159	30	160	26	135	24	127	353	1,941	
介護予防訪問リハビリテーション	13	66	13	65	14	70	12	57	11	48	10	51	12	53	12	60	14	62	16	68	16	66	16	81	159	747	
介護予防通所介護	0	0	0	0	0	0	0	0	0	0	0	0	0	0	0	0	0	0	0	0	0	0	0	0	0	0	
介護予防通所リハビリテーション	67	420	64	380	61	341	67	395	64	383	66	390	62	344	59	367	61	382	61	359	62	353	58	341	752	4,455	
介護予防福祉用具貸与	171	5,097	164	4,815	177	5,317	175	5,053	171	5,167	175	5,276	172	5,032	176	5,190	175	5,067	188	5,550	180	5,461	180	4,932	2,104	61,957	
介護予防短期入所生活介護	0	0	0	0	0	0	0	0	0	0	0	0	0	0	0	0	0	0	0	0	0	0	0	0	0	0	
介護予防短期入所療養施設（介護老人保健施設）	0	0	0	0	0	0	0	0	0	0	0	0	0	0	0	0	0	0	0	0	0	0	0	0	0	0	
介護予防短期入所療養施設（介護療養型医療施設）	0	0	0	0	0	0	0	0	0	0	0	0	0	0	0	0	0	0	0	0	0	0	0	0	0	0	
介護予防居室療養管理指導	4	9	4	7	4	6	5	8	6	9	10	20	10	18	11	21	10	19	10	20	9	16	9	15	92	168	
介護予防特定施設入居者生活介護	4	124	4	120	4	124	4	106	4	124	3	93	5	151	4	124	4	120	7	205	6	186	7	173	56	1,650	
地域密着型介護予防サービス給付費計	7	137	8	133	7	119	11	174	6	121	10	261	10	198	7	154	7	148	7	149	6	120	6				

令和3年度 介護予防実績件数および金額確定表

介護予防支援計画収入区分	5月審査		6月審査		7月審査		8月審査		9月審査		10月審査		11月審査		12月審査		1月審査		2月審査		3月審査		4月審査		年間計	
	4月提供		5月提供		6月提供		7月提供		8月提供		9月提供		10月提供		11月提供		12月提供		1月提供		2月提供		3月提供			
	件数	金額	件数	金額	件数	金額	件数	金額	件数	金額	件数	金額	件数	金額	件数	金額	件数	金額	件数	金額	件数	金額	件数	金額	件数	金額
介護予防支援計画収入	200	914,080	213	968,070	201	900,390	201	927,390	203	927,170	201	891,390	205	930,930	209	942,430	218	964,560	208	938,040	207	945,660	207	945,660	2,478	11,252,950
うち直営居宅介護支援事業所分(加東市居宅)	0	0	0	0	0	0	0	0	0	0	0	0	0	0	0	0	0	0	0	0	0	0	0	0	0	0
うち地域包括支援センター分	200	914,080	213	968,070	201	900,390	201	927,390	203	927,170	201	891,390	205	930,930	209	942,430	218	964,560	208	938,040	207	945,660	207	945,660	2,478	11,252,950
うち委託分	147	604,062	157	649,522	148	602,008	148	626,008	150	621,900	144	574,224	143	584,714	141	567,822	143	593,706	138	570,996	134	546,228	137	576,054	1,730	7,117,244
うち直接分	53	310,018	56	318,548	53	298,382	53	301,382	53	305,270	57	317,166	62	346,216	68	374,608	75	409,134	74	393,564	74	391,812	70	369,606	748	4,135,706

外部委託分					5月審査		6月審査		7月審査		8月審査		9月審査		10月審査		11月審査		12月審査		1月審査		2月審査		3月審査		4月審査		年間計	
連番	委託先事業所番号	委託先事業所名	債権者番号	債権者名	4月提供		5月提供		6月提供		7月提供		8月提供		9月提供		10月提供		11月提供		12月提供		1月提供		2月提供		3月提供			
					件数	金額	件数	金額	件数	金額	件数	金額	件数	金額	件数	金額	件数	金額	件数	金額	件数	金額	件数	金額	件数	金額	件数	金額	件数	金額
1	2871800351	赤とんぼ居宅介護支援事業所	4019379	株式会社 赤とんぼ 居宅介護支援事業所	2	7,892	2	7,892	2	7,892	1	3,946	2	7,892	2	7,892	2	7,884	2	7,884	1	3,942	1	3,942	1	3,942	1	3,942	19	74,942
2	2871900482	オリーブ小野居宅介護支援事業所	4025295	医療法人社団 栄栄会 オリーブ小野居宅介護支援事業所	1	3,946	1	3,946	1	3,946	1	3,946	1	3,946	1	3,946	1	3,942	1	3,942	1	3,942	1	3,942	1	3,942	1	3,942	12	47,328
3	2841800259	ヒロタ薬局	4026027	有限会社メディカルヒロタ	0	0	1	9,946	0	0	0	0	0	0	0	0	0	0	0	0	0	0	0	0	0	0	0	0	1	9,946
4	2872500067	社会福祉法人 健睦会	4010395	社会福祉法人 健睦会	9	35,514	8	31,568	8	31,568	8	31,568	8	31,568	7	27,622	6	23,652	6	23,652	6	23,652	6	23,652	5	19,710	5	19,710	82	329,436
5	2872500109	JAみのり加東ケアセンター	4008196	みのり農業協同組合	10	39,460	10	39,460	9	35,514	10	39,460	10	45,460	10	39,460	9	35,478	8	31,536	8	31,536	8	31,536	8	31,536	8	31,536	108	431,972
6	2872500190	みくさ介護ステーション	4010393	ディアネットワーク株式会社	5	19,730	5	19,730	6	23,676	6	23,676	6	23,676	6	23,676	5	19,710	8	37,536	8	37,536	9	35,478	9	35,478	10	39,420	83	339,322
7	2872500257	伽の里介護相談センター	4006433	社会福祉法人 日の出福祉会	22	92,812	23	96,758	21	82,866	20	84,920	22	92,812	23	96,758	26	102,496	26	108,492	24	94,608	25	104,550	28	128,376	286	1,187,940		
8	2872500299	ハートフル・プラン小島	4006037	株式会社 ハートフル・ライフサポート小島	20	78,920	22	86,812	21	88,866	21	94,866	21	82,866	18	71,028	18	76,956	19	74,898	18	70,956	18	82,956	15	59,130	16	63,072	227	931,326
9	2872500596	居宅介護支援事業所すみれ園	4014214	社会福祉法人 すみれ福祉会	8	31,568	10	39,460	8	31,568	8	31,568	8	31,568	9	41,478	8	31,536	9	41,478	9	35,478	9	35,478	9	35,478	9	35,478	103	418,226
10	2872500554	あやとり居宅介護支援事業所	4012476	あやとり居宅介護支援事業所	5	19,730	5	19,730	4	15,784	4	15,784	4	15,784	4	15,784	4	15,768	5	19,710	6	29,652	6	29,652	6	23,652	5	19,710	58	240,740
11	2812301576	医療法人社団 敬命会 吉川病院	4010924	医療法人社団 敬命会 吉川病院	1	3,946	1	3,946	1	3,946	1	3,946	1	3,946	1	3,946	0	0	0	0	0	0	0	0	0	0	0	0	6	23,676
12	2872500653	ケアプラン大樹	4017356	合同会社 大樹 (給付)	7	27,622	8	37,568	7	27,622	7	33,622	7	27,622	7	27,622	8	37,540	7	27,594	6	23,652	6	23,652	5	25,710	81	343,474		
13	2871900201	オパール居宅介護支援事業所	4010303	介護老人保健施設オパール	7	27,622	6	23,676	6	23,676	7	33,622	6	23,676	4	15,784	4	15,768	3	11,826	2	7,884	3	17,826	3	11,826	3	11,826	54	225,012
14	2872600081	居宅介護支援事業所すみれ園	4008970	米田病院 居宅介護支援センター	0	0	0	0	0	0	0	0	0	0	0	0	0	0	0	0	0	0	0	0	0	0	0	0	0	0
15	2872500620	リブネット居宅介護支援事業所	4016404	リブネット 居宅介護支援事業所	15	59,190	14	55,244	14	55,244	13	51,298	13	57,298	14	55,244	13	51,246	14	55,188	13	51,246	15	71,130	14	55,188	166	672,704		
16	2872500737	四つ葉居宅介護支援事業所	4020335	(株)心のんびらライフ 四つ葉居宅介護支援事業所	24	106,704	27	112,542	25	98,650	25	98,650	25	104,650	25	98,650	23	93,666	23	90,666	24	100,608	22	86,724	20	78,840	20	84,840	283	1,155,190
17	2872500778	介護の杖 おりこう	4022015	合同会社 Cirkus	6	29,676	8	31,568	7	27,622	6	23,676	7	33,622	7	27,622	7	27,594	5	19,710	6	23,652	5	22,710	6	23,652	6	23,652	76	314,756
18	2871900656	ケアマネステーション こみなみ	4018506	株式会社 こみなみ(補助金関係)	1	3,946	1	3,946	1	3,946	1	3,946	1	3,946	1	3,946	1	3,942	1	3,942	1	3,942	1	3,942	1	3,942	2	13,884	13	57,270
19	2872500828	居宅介護支援事業所 chouEte	4023388	株式会社ふくわ	3	11,838	4	21,784	5	25,730	7	39,622	6	23,676	5	19,730	6	23,652	4	15,768	5	19,710	5	19,710	3	11,826	3	11,826	56	244,872
20	2871900532	GTLケアプランセンター小野	4025368	グッドタイムリビング株式会社	0	0	0	0	0	0	0	0	0	0	0	0	0	0	0	0	0	0	0	0	0	0	0	0	0	
21	2871800328	桜丘ケアプランセンター	4025363	社会福祉法人社団 王崎会 桜丘ケアプランセンター	1	3,946	1	3,946	1	3,946	1	3,946	1	3,946	1	3,946	1	3,942	1	3,942	1	3,942	1	3,942	1	3,942	1	3,942	12	47,328
22	2872300773	グリーンホーム三木居宅介護支援事業所	4013053	社会福祉法人 優和福祉会 グリーンホーム三木	0	0	0	0	1	9,946	1	3,946	1	3,946	1	3,946	0	0	0	0	0	0	0	0	0	0	0	4	21,784	
月計					147	604,062	157	649,522	148	602,008	148	626,008	150	621,900	144	574,224	143	584,714	141	567,822	143	593,706	138	570,996	134	546,228	137	576,054	1,730	7,117,244

令和3年度 介護予防ケアマネジメント(総合事業 委託業務)実績件数および金額確定表

介護予防支援計画収入区分	5月審査 4月提供		6月審査 5月提供		7月審査 6月提供		8月審査 7月提供		9月審査 8月提供		10月審査 9月提供		11月審査 10月提供		12月審査 11月提供		1月審査 12月提供		2月審査 1月提供		3月審査 2月提供		4月審査 3月提供		年間計	
	令和3年6月28日		令和3年7月27日		令和3年8月27日		令和3年9月27日		令和3年10月27日		令和3年11月26日		令和3年12月27日		令和4年1月27日		令和4年2月28日		令和4年3月28日		令和4年4月27日		令和4年5月27日		件数	金額
	件数	金額	件数	金額	件数	金額	件数	金額	件数	金額	件数	金額	件数	金額	件数	金額	件数	金額	件数	金額	件数	金額	件数	金額		
介護予防支援計画収入																									0	0
うち直営居宅介護支援事業所分(加東市居宅)																									0	0
うち地域包括支援センター分																									0	0
うち委託分	65	268,490	67	282,315	67	294,382	66	275,436	65	265,490	58	228,868	56	220,752	55	240,810	56	232,752	50	209,100	53	232,926	52	213,984	710	2,965,305
うち直接分																								0	0	

外部委託分				5月審査 4月提供		6月審査 5月提供		7月審査 6月提供		8月審査 7月提供		9月審査 8月提供		10月審査 9月提供		11月審査 10月提供		12月審査 11月提供		1月審査 12月提供		2月審査 1月提供		3月審査 2月提供		4月審査 3月提供		年間計		
連番	委託先事業所番号	委託先事業所名	債権者番号	債権者名	令和3年6月28日		令和3年7月27日		令和3年8月27日		令和3年9月27日		令和3年10月27日		令和3年11月26日		令和3年12月27日		令和4年1月27日		令和4年2月28日		令和4年3月28日		令和4年4月27日		令和4年5月27日		件数	金額
					件数	金額	件数	金額	件数	金額	件数	金額	件数	金額	件数	金額	件数	金額	件数	金額	件数	金額	件数	金額	件数	金額	件数	金額		
1	2872500067	社会福祉法人 健徳会 居宅介護支援事業所	4010395	社会福祉法人 健徳会	1	3,946	4	15,717	1	3,946	1	3,946	1	3,946	1	3,942	1	3,942	1	3,942	1	3,942	1	3,942	1	3,942	1	3,942	15	59,099
2	2872500109	JAみのり加東ケアセンター	4008196	みのり農業協同組合	1	3,946	0	0	0	0	0	0	0	0	0	0	0	0	0	0	0	0	0	0	0	0	0	0	2	13,888
3	2872500190	みくさ介護ステーション	4010393	デイアイネットワーク株式会社	6	23,676	8	43,568	8	37,568	7	27,622	8	31,568	6	23,676	6	23,652	6	29,652	6	23,652	4	15,768	6	35,652	6	26,652	77	342,706
4	2872500257	伽の里介護相談センター	4006433	社会福祉法人 日の出福祉会	11	49,406	10	39,460	12	53,352	12	47,352	11	43,406	9	35,514	8	31,536	7	27,594	7	27,594	7	27,594	8	37,536	7	27,594	109	447,938
5	2872500299	ハートフル・プラン小島	4006037	株式会社 ハートフル・ライフサポート小島	16	63,136	16	63,136	18	77,028	17	73,082	18	77,028	16	63,136	13	51,246	12	47,304	12	47,304	12	47,304	11	43,362	11	43,362	172	696,428
6	2872500596	居宅介護支援事業所 すみれ園	4014214	社会福祉法人 すみれ福祉会	5	19,730	5	19,730	6	29,676	6	23,676	6	23,676	6	23,676	6	23,652	6	23,652	5	19,710	6	23,652	6	29,652	5	19,710	68	280,192
7	2872500554	あやとり居宅介護支援事業所	4012476	あやとり居宅介護支援事業所	4	15,784	4	15,784	5	25,730	5	19,730	6	26,676	6	23,676	6	23,652	5	19,710	5	19,710	4	15,768	4	15,768	4	15,768	58	237,756
8	2812301576	医療法人社団 救命会 吉川病院	4010924	医療法人社団 救命会 吉川病院	0	0	1	9,946	1	3,946	1	3,946	1	3,946	1	3,946	1	3,942	2	13,884	2	7,884	2	7,884	2	7,884	2	7,884	16	75,092
9	2872500653	ケアプラン大樹	4017356	合同会社 大樹 (給付)	2	7,892	2	7,892	2	7,892	2	7,892	2	7,892	1	3,946	2	7,884	3	17,826	3	11,826	1	3,942	1	3,942	1	3,942	22	92,768
10	2872500620	リブネット居宅介護支援事業所	4016404	リブネット 居宅介護支援事業所	1	3,946	1	3,946	1	3,946	1	3,946	1	3,946	1	3,946	1	3,942	2	13,884	2	7,884	2	7,884	2	7,884	2	7,884	17	73,038
11	2872500737	四つ葉居宅介護支援事業所	4020335	(株)心のひろみらいフ 四つ葉居宅介護支援事業所	14	61,244	12	47,352	11	43,406	11	46,406	8	31,568	7	27,622	8	31,536	8	31,536	9	41,478	9	41,478	9	35,478	10	45,420	116	484,524
12	2872500257	介護の杖 おりこう	4022015	合同会社 Cirkus	3	11,838	3	11,838	2	7,892	2	13,892	2	7,892	3	11,838	3	11,826	2	7,884	2	7,884	2	13,884	2	7,884	2	7,884	28	122,436
13	2872500828	居宅介護支援事業所 chouEtte	4023388	株式会社ふくわ	1	3,946	1	3,946	0	0	1	3,946	1	3,946	1	3,942	1	3,942	1	3,942	0	0	1	3,942	1	3,942	1	3,942	10	39,440
月計					65	268,490	67	282,315	67	294,382	66	275,436	65	265,490	58	228,868	56	220,752	55	240,810	56	232,752	50	209,100	53	232,926	52	213,984	710	2,965,305