

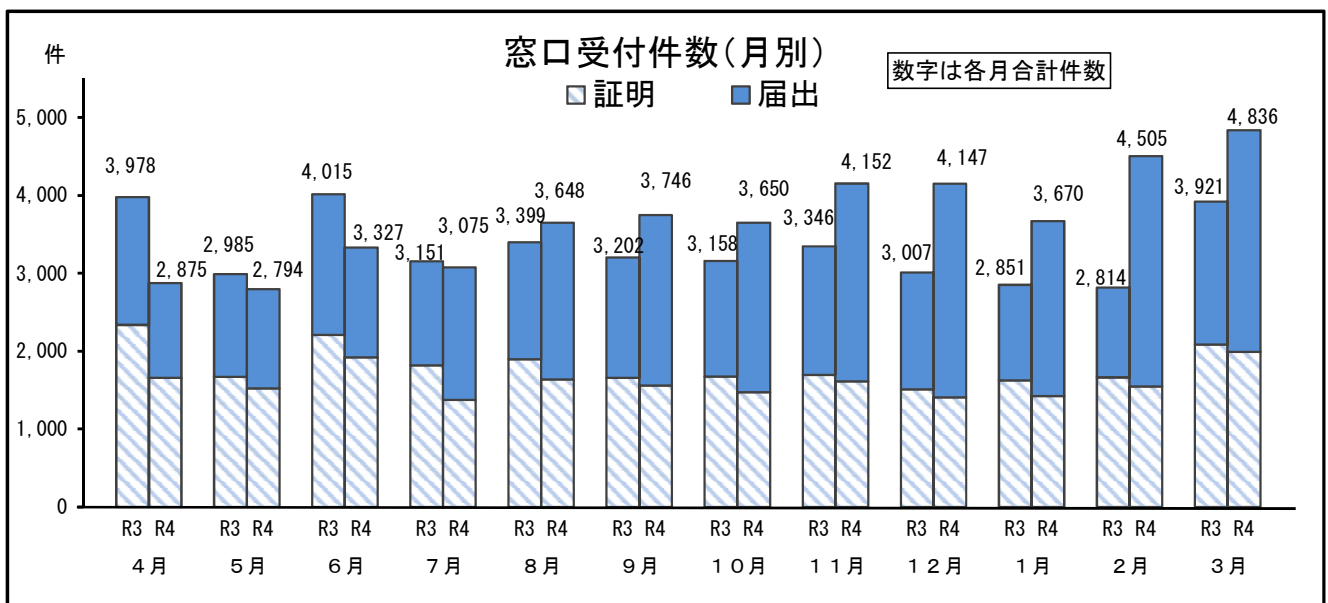
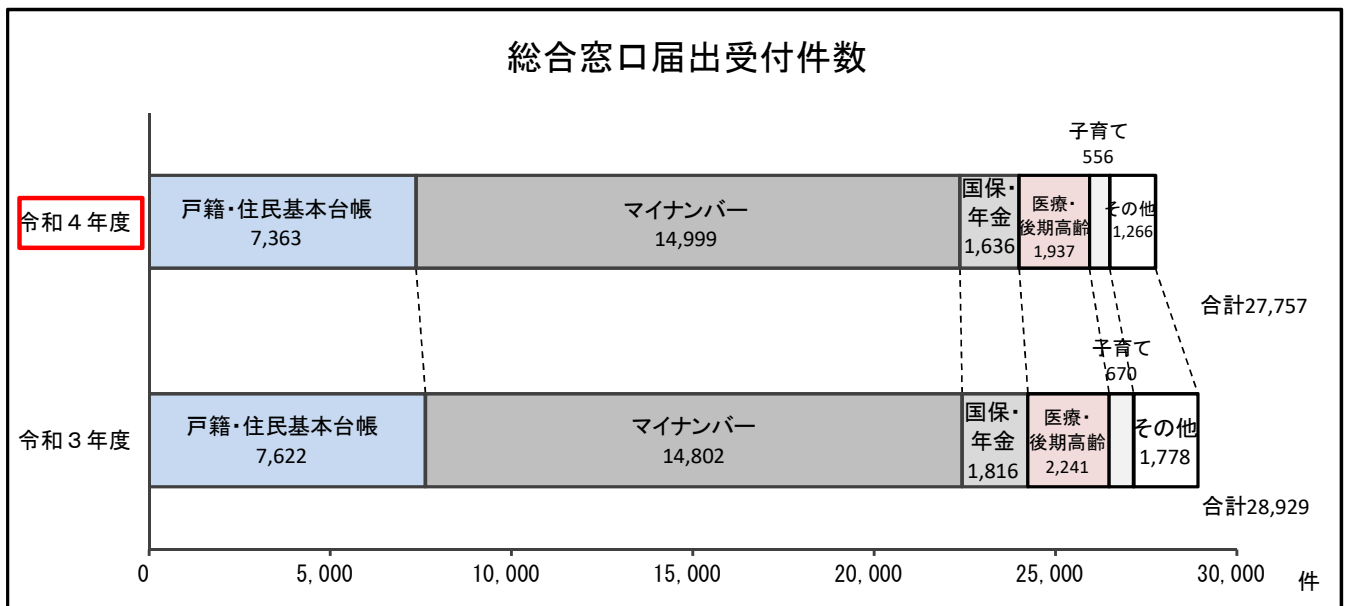
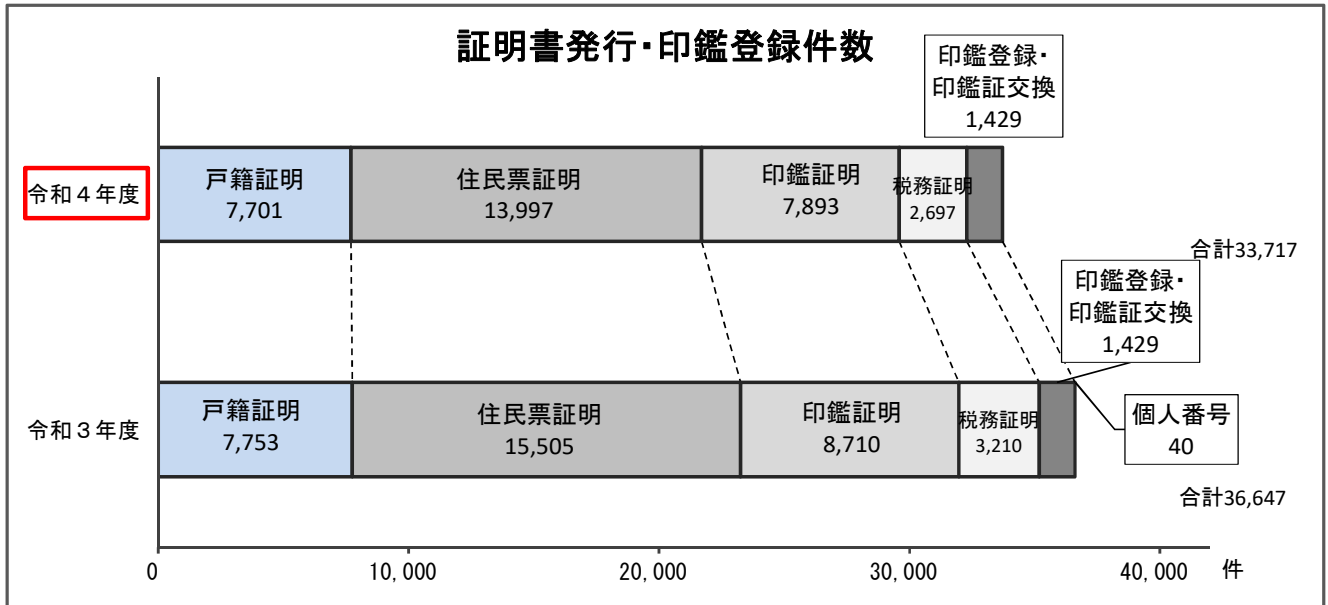
# 令和4年度 決算特別委員会付属資料 (一般会計)

## 市民協働部市民課

### [資料]

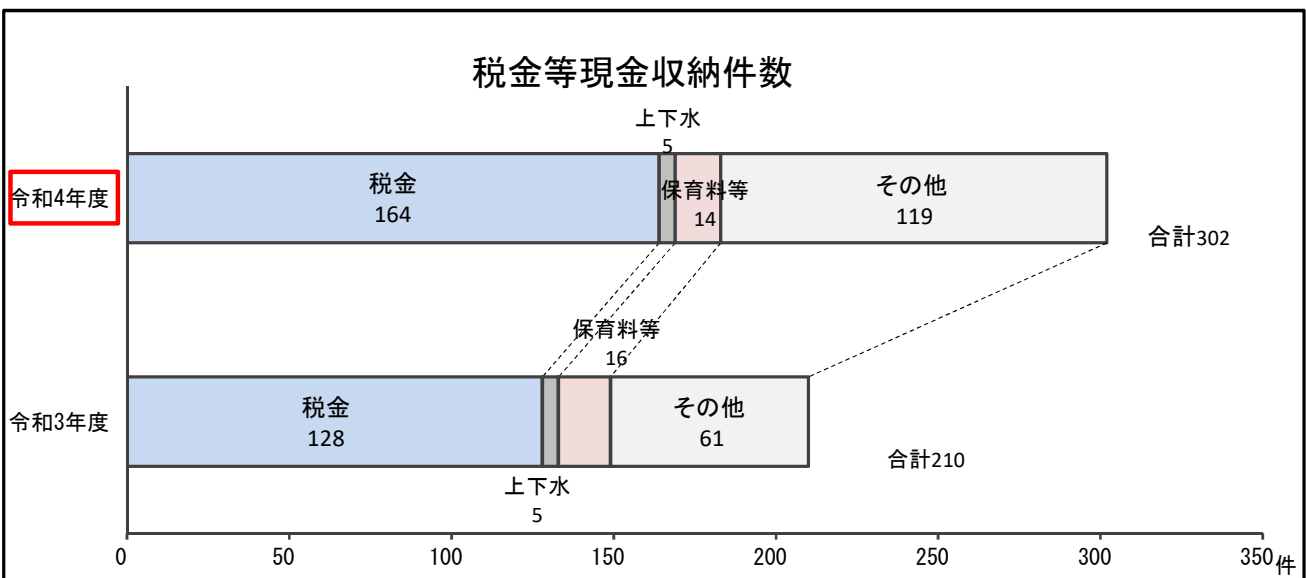
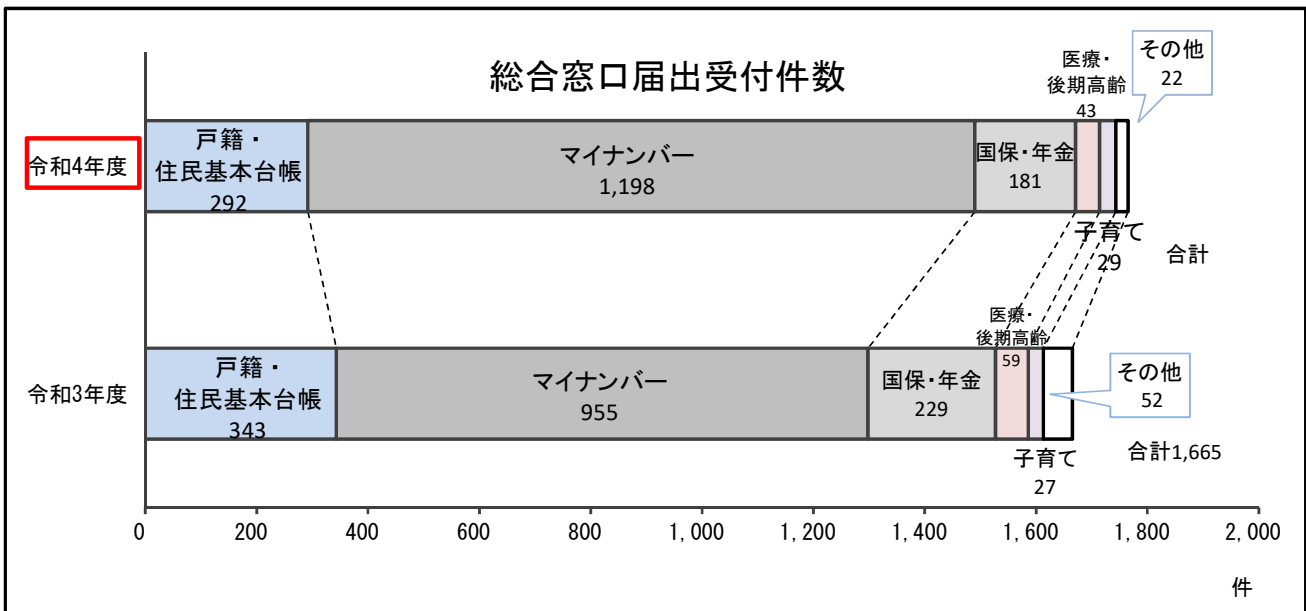
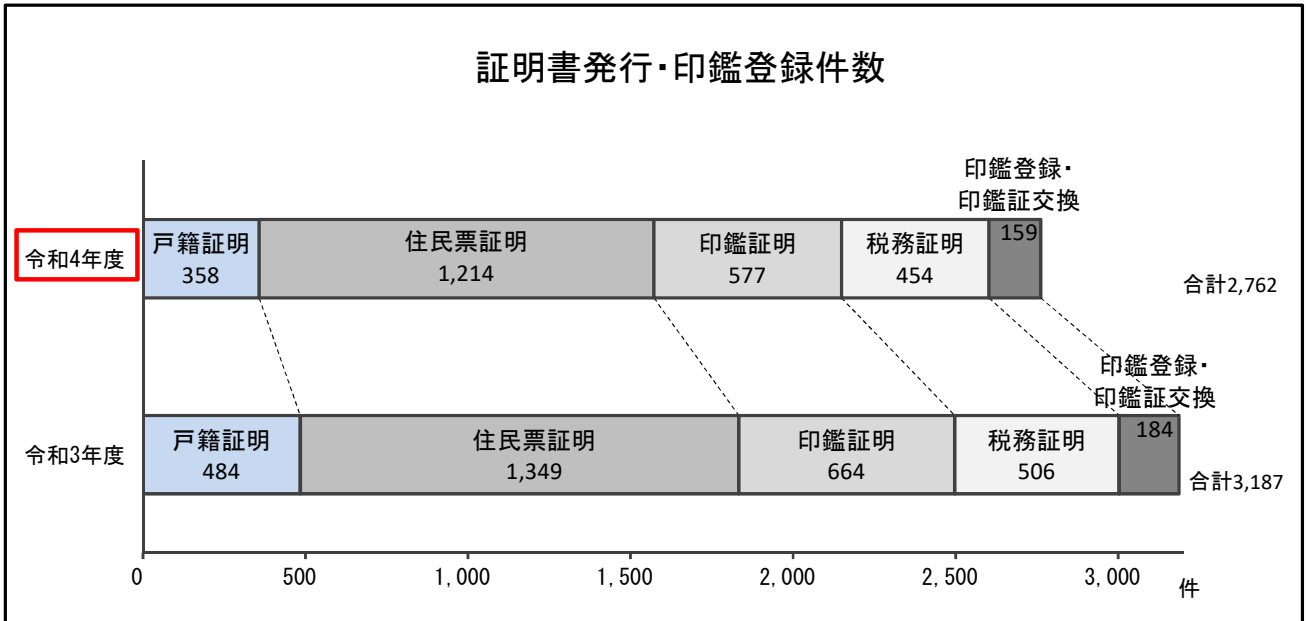
- ①令和4年度 窓口における受付件数（窓口延長を含む）・・・ P 1
  - ・ 証明書発行・印鑑登録件数
  - ・ 総合窓口届出受付件数
  - ・ 窓口受付件数（月別）
- ②令和4年度 窓口延長における受付件数・・・・・・・・・・ P 2
  - ・ 証明書発行・印鑑登録件数
  - ・ 総合窓口届出受付件数
  - ・ 税金等現金収納件数
- ③令和4年度 東条郵便局証明書交付の利用状況・・・・・・・・ P 3
- ④令和4年度 マイナンバーカード交付状況・・・・・・・・ P 4
- ⑤令和4年度 各種証明書コンビニ交付利用状況・・・・・・・・ P 4

# 令和4年度 窓口における受付件数（窓口延長を含む）

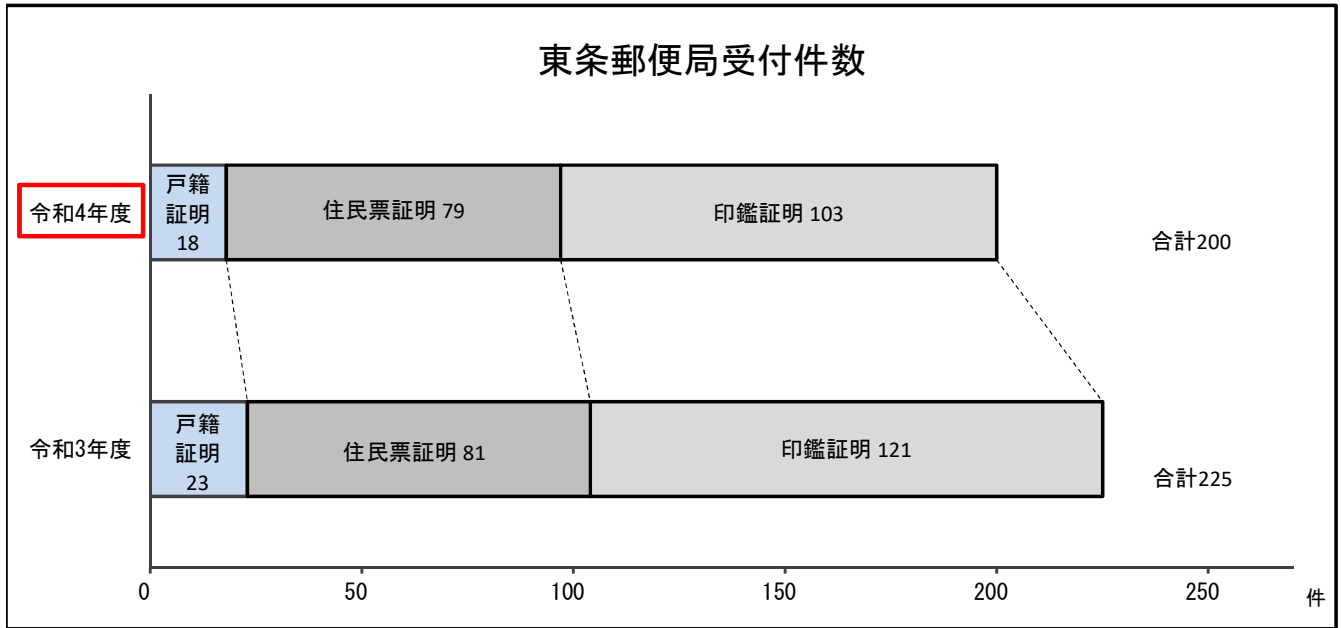


# 令和4年度 窓口延長における受付件数

(市民課窓口 毎週火曜日17:15~19:15)

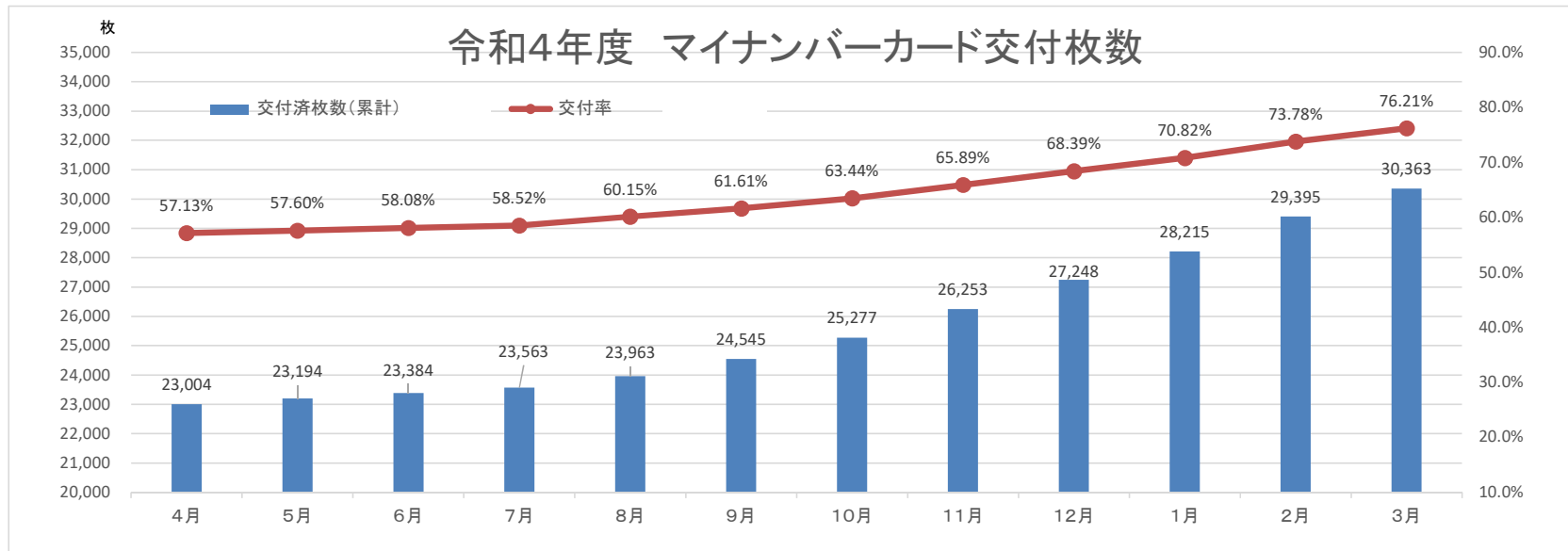


# 令和4年度 東条郵便局証明書交付の利用状況



### 令和4年度マイナンバーカード交付状況

各月末現在	4月	5月	6月	7月	8月	9月	10月	11月	12月	1月	2月	3月	合計
住基人口 (R3. 1. 1現在) ① R4. 8～ (R4. 1. 1現在)	40,265	40,265	40,265	40,265	39,842	39,842	39,842	39,842	39,842	39,842	39,842	39,842	39,842
各月交付済枚数	267	190	190	179	400	582	732	976	995	967	1,180	968	7,626
交付済枚数 (累計) ②	23,004	23,194	23,384	23,563	23,963	24,545	25,277	26,253	27,248	28,215	29,395	30,363	30,363
交付率 ②/①	57.13%	57.60%	58.08%	58.52%	60.15%	61.61%	63.44%	65.89%	68.39%	70.82%	73.78%	76.21%	76.21%



### 令和4年度 各種証明書コンビニ交付利用状況

	4月	5月	6月	7月	8月	9月	10月	11月	12月	1月	2月	3月	合計
コンビニ利用件数 ①	456	480	650	577	461	519	546	544	523	691	810	923	7,180
住民票の写し	291	272	379	328	249	280	341	287	321	372	434	485	4,039
住民票記載事項証明書	13	16	17	30	27	21	20	21	24	32	39	60	320
印鑑登録証明書	152	192	254	219	185	218	185	236	178	287	337	378	2,821
利用件数合計 ※②	2,378	2,197	2,661	2,251	2,222	2,256	2,114	2,324	1,951	2,262	2,556	3,108	28,280
コンビニ利用率 ①/②	19.18%	21.85%	24.43%	25.63%	20.75%	23.01%	25.83%	23.41%	26.81%	30.55%	31.69%	29.70%	25.39%

※② コンビニ利用数+窓口利用数（東条郵便局窓口を含む。郵便請求は含まない。）