

令和4年度

介護保険保険事業特別会計事業報告書

健康福祉部高齢介護課

目 次

1	第1号被保険者の状況	1
2	要介護（要支援）認定者の状況	1
3	令和4年度介護認定審査会処理状況	2
4	決算の状況	3～4
5	保険給付の状況	5
6	地域支援事業の状況	6～9
7	介護予防・日常生活支援総合事業（国保連管理分）の状況	10
8	介護保険料（第1号被保険者）の状況	11
9	令和4年度介護保険料収納状況・滞納繰越状況	12
10	認知症高齢者等家族支援事業の実施状況	13
(参考資料)		
	令和4年度決算の概要	14
	令和4年度介護保険給付実績一覧表	15～16
	令和4年度介護予防実績一覧表	17
	令和4年度介護予防ケアマネジメント（総合事業委託業務）実績一覧表	18

1 第1号被保険者の状況

当市の令和5年3月末における65歳以上の第1号被保険者の状況は10,842人となり、前年度末と比べ58人、0.5%の増加となっています。

増減の主な内訳は、65歳到達による増が466人、転入による増が77人、死亡による減が430人、転出による減が68人となっています。

また、74歳までの被保険者は5,079人、75歳以上の被保険者は5,763人で、75歳以上の被保険者の占める割合は53.2%となり、前年度末と比べ1.8ポイント増加しています。

第1号被保険者の数 (単位：人)

区 分	65歳～74歳	75歳以上	計
令和4年3月末	5,238	5,546	10,784
令和4年4月末	5,197	5,559	10,756
令和4年5月末	5,186	5,596	10,782
令和4年6月末	5,176	5,622	10,798
令和4年7月末	5,160	5,642	10,802
令和4年8月末	5,155	5,654	10,809
令和4年9月末	5,147	5,668	10,815
令和4年10月末	5,134	5,677	10,811
令和4年11月末	5,135	5,679	10,814
令和4年12月末	5,118	5,687	10,805
令和5年1月末	5,116	5,705	10,821
令和5年2月末	5,102	5,730	10,832
令和5年3月末	5,079	5,763	10,842

2 要介護（要支援）認定者の状況

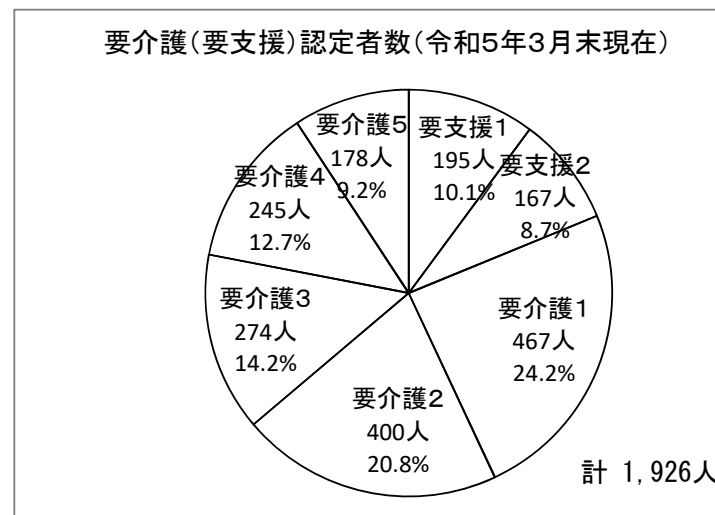
令和4年度中の認定申請の受付状況は、2,034件で新規申請が429件、更新申請が1,391件、変更申請が214件で、認定調査は、4人の認定調査員が行いました（うち46件は介護保険施設等への委託）。

介護認定審査は、認定審査委員16人による3班の合議体（医療分野6人、保健分野6人、福祉分野4人）で構成する介護認定審査会で行っています。

介護認定審査会は、週2回の開催予定で令和4年度は年間83回開催し、調査票と主治医意見書を基に、それぞれの介護認定を行いました。

なお、令和4年度末における認定者数は、前年度末と比べ37人増の1,926人となっています。

要介護（要支援）認定者数（令和5年3月末現在）



3 令和4年度介護認定審査会処理状況

(単位：件)

月別	審査回数	自立	要支援 1	要支援 2	要介護 1	要介護 2	要介護 3	要介護 4	要介護 5	計
4月	8	1	22	27	52	31	19	26	17	195
5月	5	1	11	10	38	24	10	18	13	125
6月	8	1	25	18	65	31	32	17	13	202
7月	6	0	19	17	45	21	18	18	10	148
8月	7	0	23	25	41	29	20	12	19	169
9月	7	0	25	16	46	29	12	17	16	161
10月	6	4	24	13	37	28	16	12	13	147
11月	8	2	23	25	60	31	13	18	18	190
12月	7	0	24	20	48	25	19	21	11	168
1月	7	0	15	12	52	36	18	25	15	173
2月	6	1	20	15	41	26	18	17	14	152
3月	8	2	27	20	55	44	17	19	20	204
計	83	12	258	218	580	355	212	220	179	2,034
比率		0.6%	12.7%	10.7%	28.5%	17.5%	10.4%	10.8%	8.8%	100.0%

4 決算の状況

歳入歳出予算の総額は、3,657,509,000円で、歳入決算総額は、3,626,588,280円で、歳出決算総額3,513,330,588円となり、差引残高113,257,692円となっています。

歳入 単位：円

区分	予算額	調定額	収入済額	収入未済額	収入率	予算比
介護保険料	749,751,000	777,736,775	757,880,964	19,855,811	97.5	101.1
国庫支出金	854,895,000	854,067,175	854,067,175	0	100.0	99.9
県支出金	489,965,000	489,658,000	489,658,000	0	100.0	99.9
支払基金交付金	898,669,000	898,454,000	898,454,000	0	100.0	100.0
一般会計繰入金	584,440,000	545,236,404	545,236,404	0	100.0	93.3
その他	79,789,000	81,291,737	81,291,737	0	100.0	101.9
歳入計	3,657,509,000	3,646,444,091	3,626,588,280	19,855,811	99.5	99.2

歳入の介護保険料予算額は749,751,000円で収入済額は757,880,964円で予算に対する予算比は101.1%で、国庫支出金予算額は854,895,000円で収入済額は854,067,175円で予算比は99.9%で、県支出金予算額は489,965,000円で収入済額は489,658,000円で予算比は99.9%で、支払基金交付金予算額は898,669,000円で収入済額は898,454,000円で予算比は、100.0%です。

国庫支出金の内訳 単位：円

区分	予算額	調定額	収入済額	収入未済額	収入率	予算比
介護給付費分	819,343,000	819,301,769	819,301,769	0	100.0	100.0
介護給付費負担金	636,405,000	636,363,769	636,363,769	0	100.0	100.0
調整交付金	182,938,000	182,938,000	182,938,000	0	100.0	100.0
地域支援事業費分	19,452,000	18,726,406	18,726,406	0	100.0	96.3
介護予防・日常生活支援総合事業交付金	10,360,000	10,106,518	10,106,518	0	100.0	97.6
介護予防・日常生活支援総合事業以外の交付金	6,339,000	6,047,888	6,047,888	0	100.0	95.4
調整交付金	2,753,000	2,572,000	2,572,000	0	100.0	93.4
介護保険事業補助金	1,325,000	1,264,000	1,264,000	0	100.0	95.4
保険者機能強化推進交付金	6,665,000	6,665,000	6,665,000	0	100.0	100.0
保険者努力支援交付金	8,110,000	8,110,000	8,110,000	0	100.0	100.0
国庫支出金計	854,895,000	854,067,175	854,067,175	0	100.0	99.9

県支出金の内訳 単位：円

区分	予算額	調定額	収入済額	収入未済額	収入率	予算比
介護給付費分(介護給付費負担金)	480,319,000	480,319,000	480,319,000	0	100.0	100.0
地域支援事業交付金	9,644,000	9,339,000	9,339,000	0	100.0	96.8
介護予防・日常生活支援総合事業交付金	6,475,000	6,316,000	6,316,000	0	100.0	97.5
介護予防・日常生活支援総合事業以外の交付金	3,169,000	3,023,000	3,023,000	0	100.0	95.4
財政安定化基金支出金	2,000	0	0	0	0.0	0.0
県支出金計	489,965,000	489,658,000	489,658,000	0	100.0	99.9

支払基金交付金の内訳

単位：円

区分	予算額	調定額	収入済額	収入未済額	収入率	予算比
介護給付費分(介護給付費交付金)	884,209,000	884,209,000	884,209,000	0	100.0	100.0
地域支援事業交付金	14,460,000	14,245,000	14,245,000	0	100.0	98.5
介護予防・日常生活支援総合事業交付金	14,460,000	14,245,000	14,245,000	0	100.0	98.5
支払基金交付金計	898,669,000	898,454,000	898,454,000	0	100.0	100.0

一般会計繰入金の内訳

単位：円

区分	予算額	調定額	収入済額	収入未済額	収入率	予算比
介護給付費分(介護給付費繰入金)	424,546,000	407,831,990	407,831,990	0	100.0	96.1
地域支援事業交付金	9,644,000	8,633,418	8,633,418	0	100.0	89.5
介護予防・日常生活支援総合事業交付金	6,475,000	5,815,789	5,815,789	0	100.0	89.8
介護予防・日常生活支援総合事業以外の交付金	3,169,000	2,817,629	2,817,629	0	100.0	88.9
事務費分	131,332,000	128,770,996	128,770,996	0	100.0	98.1
職員給与費繰入金	60,835,000	59,637,646	59,637,646	0	100.0	98.0
その他事務費繰入金	31,715,000	30,351,350	30,351,350	0	100.0	95.7
介護保険料軽減分繰入金	38,782,000	38,782,000	38,782,000	0	100.0	100.0
一般会計繰入金計	565,522,000	545,236,404	545,236,404	0	100.0	96.4

歳出

単位：円

区分	予算額	執行済額	残額	執行率
総務費	94,041,000	90,938,348	3,102,652	96.7
保険給付費	3,396,364,000	3,263,149,308	133,214,692	96.1
地域支援事業費	79,139,000	73,210,704	5,928,296	92.5
包括的支援事業・任意事業費	16,463,000	15,088,489	1,374,511	91.7
介護予防・生活支援サービス事業費	53,799,000	49,526,664	4,272,336	92.1
一般介護予防事業費・その他諸費	8,877,000	8,595,551	281,449	96.8
その他	87,965,000	86,032,228	1,932,772	97.8
歳出計	3,657,509,000	3,513,330,588	144,178,412	96.1

総務費については、賦課徴収、介護認定審査会、認定調査、計画策定、その他一般事務等に要する経費で、予算額は94,041,000円、執行済額は90,938,348円で、執行率は96.7%となっています。
 保険給付費の予算額は3,396,364,000円で、執行額は3,263,149,308円であり、執行率は96.1%となっています。
 地域支援事業の予算額は、79,139,000円で、執行額は73,210,704円で、執行率は92.5%となっています。

介護給付費準備基金

単位：円

区分	金額
令和2年度末残高	271,816,650
令和3年度中の増減 積立金 49,244,761	49,244,761
令和3年度末残高	321,061,411
令和4年度中の増減 積立金 70,140,328	70,140,328
令和4年度末残高	391,201,739

基金については、令和2年度末残高が271,816,650円で、令和3年度は令和2年度の繰越額の半分の49,000,000円と利息244,761円を積み立て、令和3年度末残高は321,061,411円となりました。
 令和4年度は令和3年度の繰越額の半分の70,000,000円と利息140,328円を積み立て、令和4年度末残高は391,201,739円となりました。

5 保険給付の状況

保険給付費総額は**3,263,149,308**円で、前年度に比べ**1.0%**、**4,766,910**円の増となりました。

★介護サービスは、要介護1から要介護5の延**42,455**人のサービス利用で**2,988,044,299**円の給付を行いました。

介護サービスの内訳

居宅介護サービス給付費	1,045,384,006円	右上図
地域密着型サービス給付費	654,759,770円	
施設介護サービス給付費	1,124,306,998円	
居宅介護サービス計画給付費	154,250,381円	
その他	9,343,144円	

★介護予防サービスは、要支援1、要支援2の認定を受けた方、延**6,303**人のサービス利用で**81,391,740**円の給付を行いました。

介護予防サービスの内訳

居宅介護予防サービス給付費	62,634,395円	右下図
地域密着型介護予防サービス給付費	3,372,491円	
居宅介護予防サービス計画給付費	11,661,600円	
その他	3,723,254円	

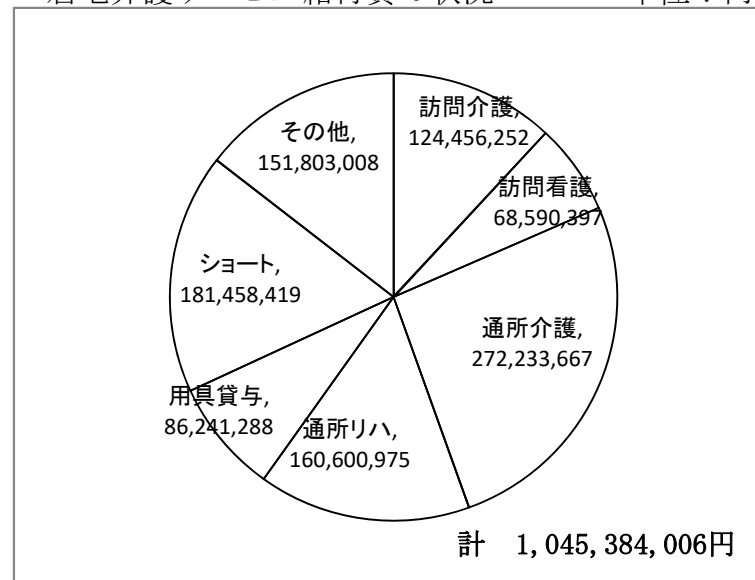
★高額介護サービス費等及び高額医療合算介護サービス費等は、自己負担額の合計が一定額を超えたときに、その超えた部分の支給を行いました。

高額介護サービス費等	延 6,345 人	72,041,662 円
高額医療合算介護サービス費等	延 464 人	13,476,768 円

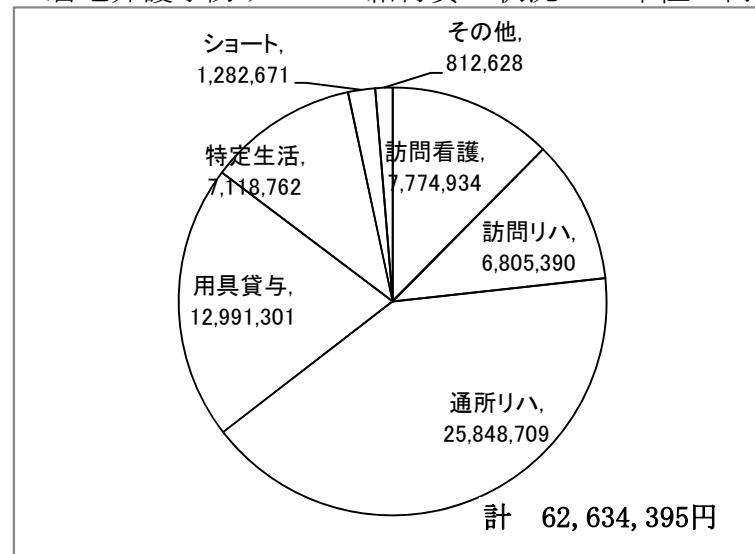
★特定入所者介護サービス等については、低所得者の負担を軽減するため食費や居住費の自己負担の限度額に応じ、実費用との差額を給付するもので、延**3,245**人、**105,693,240**円の給付を行いました。

★審査支払手数料 **2,501,599**円

居宅介護サービス給付費の状況 単位：円



居宅介護予防サービス給付費の状況 単位：円



6 地域支援事業の状況

地域支援事業は、要支援者及び事業対象高齢者に対して効果的な介護予防事業を提供することや、住み慣れた地域での生活を継続しながら、さまざまなサービスが利用できるように実施しています。予算額**79,139,000**円で、執行額は**73,210,704**円、執行率は**92.5%**です。

任意事業については、在宅認知症高齢者の家族介護者教室、介護用品の支給、住宅改修についての相談及び年2回、半年分の介護給付額のお知らせ通知やケアマネジャーにケアプランの作成の指導をする介護給付費等費用適正化事業等の事業を行い、予算額**5,678,000**円で、執行額は**4,827,963**円、執行率は**85.0%**です。

地域包括支援センターの事業としては、医療と介護の連携を図り、認知症高齢者への対応や総合的な相談体制を強化し、認知症の早期発見・早期支援に取り組む等、認知症総合支援事業を実施しました。予算額**10,785,000**円で、執行額は**10,260,526**円、執行率は**95.1%**です。権利擁護事業、生活支援体制整備事業、総合相談事業については、令和4年度から一般会計へ移行し重層的支援体制整備事業として実施しています。

介護予防・生活支援サービス事業費では、生活支援サポーター活動支援事業、訪問型サービス事業、通所型サービス事業等と介護予防ケアマネジメント事業を行い、予算額**53,799,000**円で、執行額は**49,526,664**円、執行率は**92.1%**です。

一般介護予防事業費としては、介護予防普及啓発事業、介護予防把握事業を行い、予算額**8,750,000**円で、執行額は**8,481,352**円で、執行率**96.9%**です。地域介護予防活動支援事業、地域回想法スクール事業、かとうまちかど体操教室は、令和4年度から一般会計へ移行し重層的支援体制整備事業として実施しています。

その他諸費として、審査支払手数料があり、予算額**127,000**円で、執行額が**114,199**円、執行率は**89.9%**です。

地域支援事業の執行状況

事業名	予算額(円)	執行額(円)	執行率(%)
地域支援事業合計	79,139,000	73,210,704	92.5%

◎包括的支援事業・任意事業

事業名	予算額(円)	執行額(円)	執行率(%)
任意事業	5,678,000	4,827,963	85.0%
認知症高齢者家族介護者教室	33,000	31,100	94.2%
家族介護用品支給事業	3,180,000	2,911,473	91.6%
住宅改修相談事業	23,000	22,764	99.0%
家族介護手当支給事業	100,000	0	0.0%
成年後見制度利用支援事業	562,000	126,000	22.4%
介護給付等費用適正化事業	1,780,000	1,736,626	97.6%
権利擁護事業費	-	-	-
在宅医療・介護連携推進事業費	9,136,000	8,878,449	97.2%
生活支援体制整備事業費	-	-	-
総合相談事業費	-	-	-
認知症総合支援事業費	1,451,000	1,214,287	83.7%
包括的・継続的ケアマネジメント支援事業費	198,000	167,790	84.7%
小計(地域包括支援センター分)	10,785,000	10,260,526	95.1%
合計	16,463,000	15,088,489	91.7%

◎介護予防・生活支援サービス事業費

事業名	予算額(円)	執行額(円)	執行率(%)
介護予防・生活支援サービス事業費	33,418,000	29,775,386	89.1%
生活支援サポーター活動支援事業	3,857,000	3,857,000	100.0%
訪問型介護予防事業	102,000	62,690	61.5%
訪問介護相当サービス事業	1,885,000	1,120,203	59.4%
通所介護相当サービス事業	667,000	214,011	32.1%
通所型サービス事業	21,736,000	19,965,220	91.9%
訪問型サービス事業	4,947,000	4,466,934	90.3%
高額介護予防サービス費相当費	116,000	30,320	26.1%
高額医療合算介護予防サービス費相当事業	108,000	59,008	54.6%
介護予防ケアマネジメント事業	20,318,000	19,751,278	97.2%
総合事業費精算金	63,000	0	0.0%
合計	53,799,000	49,526,664	92.1%

◎一般介護予防事業費

事業名	予算額(円)	執行額(円)	執行率(%)
一般介護予防事業費	8,750,000	8,481,352	96.9%
介護予防普及啓発事業	139,000	118,233	85.1%
地域介護予防活動支援事業	-	-	-
地域回想法スクール事業	-	-	-
かとうまちかど体操事業	-	-	-
介護予防把握事業	8,287,000	8,082,119	97.5%
地域リハビリテーション活動支援事業	324,000	281,000	86.7%

◎その他諸費

審査支払手数料	127,000	114,199	89.9%
---------	---------	---------	-------

6 地域支援事業の状況

(健康福祉部高齢介護課) (単位:円)

目	事業名	事業成果	経費	事業内容
任意事業費	家族介護用品支給事業	課税世帯 84人 (月2,500円) 非課税世帯 43人 (月5,000円)	2,911,473	重度の要介護高齢者を在宅で介護している介護者の身体的、精神的、経済的負担の軽減を図るため、介護用品を支給しました。
任意事業費	介護給付等費用適正化事業	給付費通知 1回目 1,727通・2回目 1,765通 ケアプランの点検 初回 令和4年7月6日 フォロー 令和4年11月22日	1,736,626	介護費用の請求確認及び啓発のため、介護保険保険給付の受給者に対して、定期的(6箇月に1回)に介護保険の給付額等のお知らせ通知を実施しました。 支援者の質の向上を図るため、介護支援専門員を対象にケアプランの点検を実施しました。
在宅医療・介護連携推進事業費	在宅医療・介護連携推進事業費	在宅医療・介護連携推進協議会 1回 医療・介護関係者の研修会 2回 延べ参加数 66人 地域ケア・かかりつけ医連絡会 3回	8,878,449	医療関係者の研修を開催し、医療と介護関係者の関係を構築するとともに、相互に理解し、住み慣れた地域で自分らしい暮らしを最期まで続けられるよう在宅医療と介護が一体的に提供できるように支援しました。
認知症総合支援事業費	認知症総合支援事業費	認知症初期集中支援チーム員会議 10回 (対象ケース24件) 認知症サポーター養成講座 8回(181人) 地域ケア市民セミナー 1回 ひとり外出見守り・SOSネットワーク会議1回 ひとり外出見守り声かけ体験ウォーキング 1回(51人) 物忘れ相談プログラムの活用 361件	1,214,287	認知症について理解が深まるように普及啓発と支援者の人材育成のため研修会を行いました。また地域住民との協働を推進するために市民参加型研修会なども開催し、地域において認知症高齢者やその家族等を支えるために、多職種との連携事業などの認知症施策を総合的に推進しました。さらに認知症の方等が安心して地域で暮らせるように、専門職がチームを組んで必要なサービスにつながるよう支援しました。

6 地域支援事業の状況

(健康福祉部高齢介護課) (単位：円)

目	事業名	事業成果	経費	事業内容
包括的・継続的ケアマネジメント支援事業費	包括的・継続的ケアマネジメント支援事業費	相談件数：延べ 299件 地域ケア会議（課題会議9回・個別会議10回・地域ケア推進会議1回）	167,790	包括的・継続的ケアマネジメント支援では、介護支援専門員に対して個別に支援を行うと共に、研修会や困難なケースを共有し検討会やネットワークづくりのための地域ケア会議などを開催しました。
介護予防・生活支援サービス事業費	生活支援サポーター活動支援事業	依頼会員88人・利用23人（延べ264回） 協力会員34人・活動17人（延べ264回）	3,857,000	高齢者等で援助が必要な方（依頼会員）と援助活動をしたい方（協力会員）を登録し、コーディネーターの調整により、相互援助活動（家事や話し相手等）を実施しました。
介護予防・生活支援サービス事業費	通所型サービス事業	通所型サービスA 元気応援通所事業利用者数 延べ1,245人 ミニデイサービス利用者数 延べ381人 通所型サービスC（短期通所介護） 元気になるろうデイ利用者数 延べ23人	19,292,120	介護予防・生活支援サービス事業対象者及び要支援認定者を対象に、閉じこもり予防や自立支援に資するための基準を緩和した通所型サービス等を実施した。
介護予防・生活支援サービス事業費	かとうふまねっと事業	通所型サービスB かとうふまねっと教室 ・やしろショッピングパークBio 29回 延べ292人 ・南山活性化支援施設（ミナクル） 30回 延べ191人	673,100	身体状況や送迎などの問題でかとうまちかど体操への参加が難しい事業対象者や要支援1・2の方を対象にかとうふまねっと教室を実施。転倒予防、認知症予防のために、50cm四方のマス目でできた大きな網（ネット）を床に敷き、規則に沿ったステップを使い、手拍子・歌いながらネットを踏まないように歩行運動を実施した。

6 地域支援事業の状況

(健康福祉部高齢介護課) (単位：円)

目	事業名	事業成果	経費	事業内容
介護予防・生活支援サービス事業費	訪問型サービス事業	訪問型サービスA 日常生活援助事業利用者数 延べ519人	4,141,280	介護予防・生活支援サービス事業対象者及び要支援認定者を対象に、自立した生活の継続を図るための軽易な訪問型サービスを実施した。
		訪問型サービスD ・やしろショッピングパークBio 29回 延べ269人 ・南山活性化支援施設 (ミナクル) 30回 延べ128人	274,357	かとうふまねっと教室の参加に送迎が必要な方には、訪問型移動支援サービス事業 (訪問型サービスD) を実施した。
介護予防ケアマネジメント事業費	介護予防ケアマネジメント事業	総合事業サービス計画作成件数1,329件 介護予防サービス計画作成件数 2,555件	19,751,278	総合事業の介護予防マネジメントについては、介護予防・生活支援サービス事業対象者及び要支援者に対して、総合事業のサービス計画作成と利用調整を行うとともに、総合事業サービス以外のサービスを受ける要支援者に対しては、介護予防サービス計画の作成と利用調整を行い、その後の計画の評価を行うことで、要支援者の介護予防を図りました。
一般介護予防事業費	介護予防把握事業	まちかど体操教室、回想法スクールなどの利用者から、本人の日常生活の状況を確認するための基本チェックリストを活用して、介護予防・生活支援サービス事業対象者99人を把握し、介護予防への支援を実施。	8,082,119	まちかど体操教室、回想法スクールなどを通して、閉じこもり等で支援を要する高齢者を把握し、介護予防への支援を行った。

7 介護予防・日常生活支援総合事業(国保連管理分)

サービス種別		事業名	事業内容	件数	日数	給付額(3月審査分まで)	
訪問型 サービス	訪問介護に相当するサービス	訪問介護相当サービス事業	訪問介護員による身体介護・生活援助を行うこと。(訪問介護と同様のサービスを行うこと。)	31	265	833,670	
	訪問介護に相当するサービス	訪問介護相当サービス事業 (住所地特例)	訪問介護員による身体介護・生活援助を行うこと。(訪問介護と同様のサービスを行うこと。)	21	96	286,533	
	多様なサービス	緩和した基準によるサービス	日常生活援助事業	519	1,800	4,141,280	
通所型 サービス	通所介護に相当するサービス	通所介護相当サービス事業	通所介護施設で必要な日常生活上の支援を行うこと。(通所介護と同様のサービスを行うこと。)	12	58	214,011	
	多様なサービス	緩和した基準によるサービス	元気応援通所事業	自立支援を目的とした生活機能訓練又は社会交流の場の提供として、身体機能の向上のための機能訓練、調理や掃除、洗濯といった生活機能向上のためのトレーニング、その他介護予防のために必要と認められる日常生活支援を行うこと。	1,245	4,431	14,682,340
			ミニデイサービス事業	閉じこもり・認知症予防を目的とし、レクリエーションや趣味活動、体操などのさまざまな活動を事業所施設内等で他のサービスと別に行うことで、生きがいがづくり、社会交流の場を提供すること。	381	1,343	4,450,780
介護予防ケアマネジメント (住所地特例)		介護予防ケアマネジメント事業	介護予防及び日常生活支援を目的として、その心身の状況、その置かれている環境その他の状況に応じて適切なサービスが包括的かつ効率的に提供されるよう必要な援助を行うこと。	0	—	0	

8 介護保険料(第1号被保険者)の賦課状況

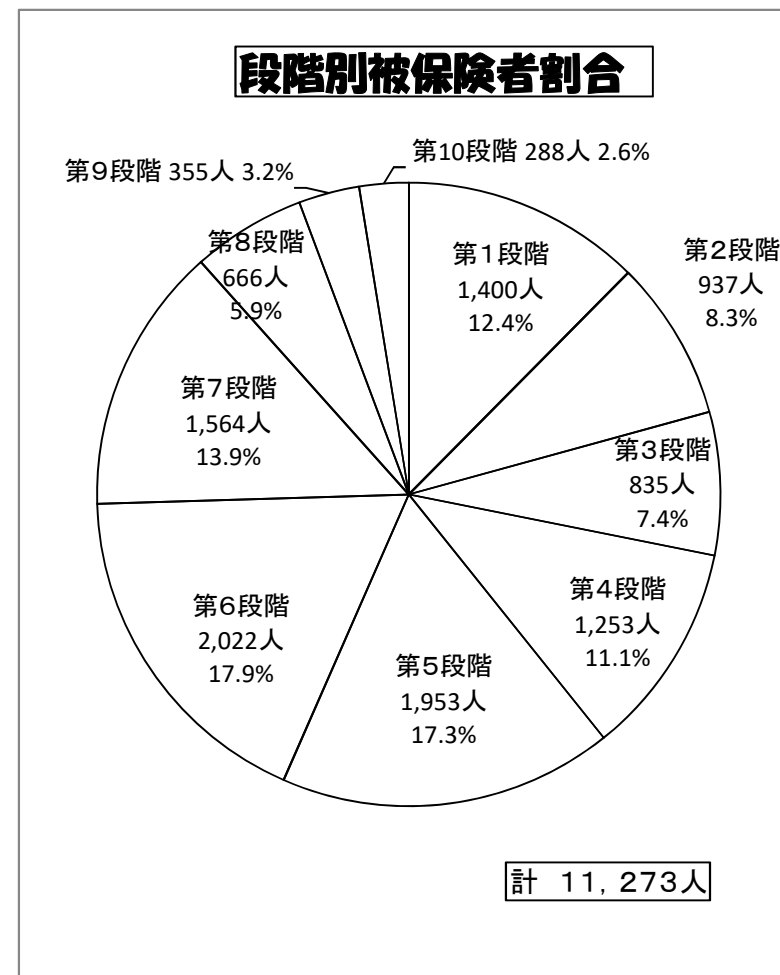
介護保険料については、第8期介護保険事業計画で基準を第5段階、70,800円、月額5,900円と定めています。

令和4年度中の賦課対象者における所得段階の状況は、

第1段階 (年額21,200円)	1,400人	12.4%
第2段階 (年額35,400円)	937人	8.3%
第3段階 (年額49,500円)	835人	7.4%
第4段階 (年額63,700円)	1,253人	11.1%
第5段階 (年額70,800円)	1,953人	17.3%
第6段階 (年額84,900円)	2,022人	17.9%
第7段階 (年額92,000円)	1,564人	13.9%
第8段階 (年額106,200円)	666人	5.9%
第9段階 (年額120,300円)	355人	3.2%
第10段階 (年額134,500円)	288人	2.6%

計 11,273人 となっています。

収納率は、現年分99.62%、滞納繰越分15.65%で、現年分のうち特別徴収100%、普通徴収95.22%でした。



9 令和4年度介護保険料収納状況・滞納繰越状況

令和5年5月31日現在

I 徴収方法別収納状況

1 現年度分

(金額単位/円)

区 分	調 定		収 納		還付未済(再掲)		不納欠損		未 収		収納率 F (B-C/A*100)	居所不明者分調定額 (再掲) G	
	A		B		C		D		E			人数	金額
	人数	金額	人数	金額	人数	金額	人数	金額	人数	金額			
特別徴収	10,450	696,377,800	10,568	697,018,500	70	640,700	/	/	/	/	100.00	/	/
普通徴収	1,509	60,456,375	1,487	57,592,186	8	23,900	0	0	86	2,864,189	95.22	0	0
計	-	756,834,175	-	754,610,686	-	664,600	0	0	86	2,864,189	99.62	0	0

2 滞納繰越分

(金額単位/円)

区 分	調 定		収 納		還付未済(別掲)		不納欠損		未 収		収納率 F (B/A*100)	居所不明者分調定額 (再掲) G	
	A		B		C		D		E			人数	金額
	人数	金額	人数	金額	人数	金額	人数	金額	人数	金額			
普通徴収	140	20,902,600	92	3,270,278	0	0	1	172,500	105	17,459,822	15.65	0	0

滞納実人数 145

II 普通徴収の納付方法別収納状況(決算時のみ)

区 分	調 定		収 納		還付未済(再掲)		収納率 F (B-C)/A*100
	A		B		C		
	人数	金額	人数	金額	人数	金額	
口座振替	697	26,066,000	678	25,755,300	1	5,400	98.79
自主納付	812	34,390,375	809	31,836,886	7	18,500	92.52
その他	0	0	0	0	0	0	-
計	1,509	60,456,375	1,487	57,592,186	8	23,900	95.22

10 認知症高齢者等家族支援事業の実施状況

(健康福祉部高齢介護課) (単位:円)

係 別	事 業 名	人 数 等	経 費	事 業 内 容
高齢者福祉係	認知症高齢者家族介護者教室	4人	31,100	家族介護者教室 1回 (参加者 4人)
地域包括支援係	ひとり外出見守り・SOSネットワーク事業	ネットワーク事前登録 55人 ネットワーク協力機関 215カ所	—	認知症 (かもしれない)の方が安心・安全に外出できるよう事前登録を行い、地域の人や協力機関の目配りにより外出支援を行う。行方不明者が発生した時には、早期発見に協力するネットワークを利用し、検索依頼を、安心安全ネットによるメール配信や協力機関へのFAX送信を行う。 令和4年度 行方不明者通報件数 9件 (発見9件)
地域包括支援係	認知症初期集中支援チーム	検討ケース 24件	275,000	複数の専門職がチームを組んで認知症が疑われる方や認知症の方が自立生活が送れるように、必要な医療や介護サービスにつながるよう支援する。
地域包括支援係	認知症相談センター設置状況	7カ所	—	相談件数 延べ452件
地域包括支援係	認知症カフェ設置状況	14カ所	—	認知症の人やその家族が、地域の人や専門職と相互に情報を共有し、お互いを理解し合う。

令和4年度決算の概要

(単位：円)

歳出の内容	財源内訳					
	国庫支出金	支払基金交付金	県支出金	一般会計繰入金	その他	介護保険料
保険給付費の計 要介護認定者 1,926人(令和4年度末) 3,263,149,308円 介護サービスの給付 2,988,044,299円 介護予防サービスの給付 81,391,740円 特定入所者介護サービス 105,693,240円 高額介護・高額医療合算等サービス 85,518,430円 審査会支払委託料 2,501,599円	819,301,769円 負担率 施設 15.00% その他20.00% 635,460,110円 過年度 903,659円 調整交付金率 5.57%×1.011197998 182,938,000円	884,209,000円 交付率 27.00%	480,319,000円 負担率 施設 17.50% その他12.50%	446,613,990円 負担率 12.50% 介護給付費 407,831,990円 介護保険料軽減分 38,782,000円	1,073,687円 介護給付費準備基金繰入金 0円 延滞金・返納金 466,400円 督促手数料・申請手数料 113,900円 財政安定化基金貸付金 0円 第三者納付金 493,387円 過年度還付過誤戻金 0円	631,631,862円
地域支援事業費の合計 73,210,704円 介護予防・生活支援サービス事業 29,775,386円 生活支援サポーター活動支援事業・通所型サービス事業・訪問型サービス事業等 一般介護予防事業 8,481,352円 介護予防普及啓発事業・地域介護予防活動支援事業、介護予防把握事業等 介護予防ケアマネジメント事業費 19,751,278円 介護予防ケアマネジメント事業 包括的支援事業・任意事業 15,088,489円 地域包括支援センター事業の運営・家族介護用品支給等 その他諸費 114,199円	28,255,874円 補助率 予防事業(総合事業) 20.00% 10,106,518円 調整交付金率 5.57%×1.0604128 2,572,000円 包括・任意 38.5% 6,047,888円 保険者機能強化推進交付金 1,597,238円	14,245,000円 交付率 予防事業(総合事業) 27.00%	9,339,000円 補助率 予防事業(総合事業) 12.50% 包括・任意 19.25%	8,633,418円 補助事業 予防事業(総合事業) 12.50% 包括・任意 19.25%	11,610,406円 介護予防支援計画費収入 11,595,900円 成年後見審判申立費用返還金 14,506円	1,127,006円
総務費の計 90,938,348円 介護認定審査会(年間83回) 7,656,358円 認定調査(調査員4名) 29,440,493円 人件費(職員7名) 38,128,738円 その他事務費 15,712,759円	1,264,000円 介護保険事業費補助金 1,264,000円	0円	0円	89,988,996円 人件費分 59,637,646円 その他事務費 30,351,350円	8,400円 その他雑入(訪問調査受託等) 8,400円 個人負担金 0円	-323,048円
その他の計 86,032,228円 基金積立金 140,328円 償還金及び還付加算金 74,689,159円 繰出金 11,202,741円	5,245,532円 保険者機能強化推進交付金 5,067,762円 保険者努力支援交付金 177,770円	0円	0円	0円	68,599,244円 介護給付費準備基金利息 140,328円 前年度繰越金 68,458,916円	12,187,452円
合 計 3,513,330,588円	854,067,175円	898,454,000円	489,658,000円	545,236,404円	81,291,737円	644,623,272円

確 認 欄	介護保険料収入	757,880,964円
	見かけ介護保険料残額	113,257,692円
	令和4年度決算差引額	113,257,692円
	(うち繰越明許費分)	0円

(別表1)

令和4年度介護保険給付実績一覧表

(単位:円)

科目・サービス種別		4月審査確定	5月審査確定	6月審査確定	7月審査確定	8月審査確定	9月審査確定	10月審査確定	11月審査確定	12月審査確定	1月審査確定	2月審査確定	3月審査確定	年度計	
保険給付費計		272,370,055	271,972,489	287,201,442	276,234,496	278,530,018	263,765,296	274,300,151	277,230,295	269,345,464	271,000,759	264,519,791	242,893,074	3,263,149,309	
介護サービス等諸費計		249,946,601	250,724,283	253,998,537	252,807,646	255,149,584	241,696,790	250,967,014	255,049,646	247,721,053	249,022,733	242,705,123	224,469,311	2,988,044,299	
在宅介護サービス給付費計	訪問介護	85,915,790	87,046,831	89,793,954	89,751,609	88,277,852	81,762,376	88,353,636	91,303,626	89,820,262	88,150,134	83,650,359	81,557,577	1,045,384,006	
	訪問入浴介護	10,115,557	10,244,316	10,845,677	10,252,731	9,827,661	8,935,169	9,868,301	10,936,890	11,001,630	10,244,640	11,728,271	10,455,409	124,456,252	
	訪問看護	924,045	910,462	895,815	910,462	809,062	1,576,814	809,062	972,602	1,025,480	926,085	904,669	843,894	1,005,730	11,131,877
	訪問リハビリテーション	5,936,120	5,675,707	5,360,147	6,015,899	5,385,462	5,407,645	5,743,102	5,856,545	5,892,337	5,800,942	5,820,747	5,695,744	68,590,397	
	通所介護	1,827,254	1,622,264	1,701,064	1,845,655	1,765,222	1,601,710	1,569,788	1,767,757	2,028,326	1,819,684	1,690,787	1,800,056	21,039,567	
	通所リハビリテーション	21,068,985	23,485,677	24,055,886	24,510,097	22,919,437	21,365,355	24,376,469	24,171,303	23,474,835	21,032,524	20,899,891	20,873,208	272,233,667	
	福祉用具貸与	13,335,219	13,453,160	13,642,613	13,413,134	13,391,203	12,822,776	13,115,597	13,710,411	14,203,753	13,860,771	12,354,405	13,297,933	160,600,975	
	短期入所生活介護	7,164,478	7,054,015	7,005,112	7,143,943	7,298,635	6,716,290	7,306,277	7,224,207	7,519,236	7,293,653	7,414,034	7,101,408	86,241,288	
	短期入所療養介護(介護老人保健施設)	14,676,025	13,849,559	15,027,125	14,803,577	15,031,714	13,212,795	15,397,971	15,041,813	13,219,908	14,442,541	10,691,202	11,371,048	166,765,278	
	短期入所療養介護(介護療養型医療施設)	1,036,509	953,730	1,306,647	1,195,722	1,313,756	873,607	881,280	1,114,371	1,419,135	1,985,765	1,814,670	797,949	14,693,141	
	特定施設入居者生活介護(短期利用型)	0	0	0	0	0	0	0	0	0	0	0	0	0	0
	居宅介護支援管理指導	970,256	909,274	898,745	1,107,794	1,083,426	911,995	990,244	1,023,932	1,095,203	1,333,004	1,069,089	1,075,120	12,468,082	
	特定施設入居者生活介護	8,861,342	8,888,667	9,055,123	9,125,838	8,684,522	9,105,972	8,132,005	9,430,917	8,039,814	9,431,941	9,323,369	8,083,972	107,163,482	
	地域密着型サービス給付費計		56,065,192	56,438,936	57,127,216	55,697,905	55,380,161	55,081,899	52,542,078	55,331,758	54,247,250	54,636,835	50,763,023	51,447,517	654,759,770
	認知症対応型共同生活介護(短期利用以外)	10,336,481	10,715,469	10,668,725	10,687,614	10,675,484	10,225,231	10,383,863	10,985,033	10,628,905	10,949,211	10,643,717	9,798,540	126,698,273	
	地域密着型介護老人福祉施設入所者生活介護	5,461,133	5,585,785	5,762,003	5,576,317	5,733,509	6,204,519	5,189,155	5,917,942	5,730,482	5,882,322	4,780,974	4,677,825	66,341,966	
	認知症対応型通所介護	2,581,208	2,588,566	2,480,892	2,740,079	2,643,642	2,658,465	2,528,118	2,878,578	2,587,473	2,484,576	2,384,955	2,044,251	30,600,803	
	小規模多機能型居宅介護	15,248,028	15,306,776	15,354,228	13,901,346	13,145,757	14,412,692	12,432,902	12,829,091	12,614,050	14,121,581	12,299,411	13,756,132	165,421,994	
	定期巡回・随時対応型訪問介護看護	3,714,611	3,441,590	3,424,666	3,801,432	4,907,619	4,433,674	4,310,685	4,318,453	4,735,562	4,995,805	4,600,816	4,992,499	51,677,412	
	地域密着型通所介護	18,723,731	18,800,750	19,436,702	18,991,117	18,274,150	17,147,318	17,697,355	18,402,661	18,110,778	16,203,340	16,053,150	16,178,270	214,019,322	
	施設介護サービス給付費計		95,148,348	93,526,236	93,991,029	93,817,650	97,923,651	91,432,382	95,974,013	93,719,764	89,799,287	92,476,040	94,462,206	78,250,414	1,124,306,998
	介護老人福祉施設サービス	62,761,092	63,506,322	63,767,815	62,549,609	65,006,516	59,286,091	64,755,398	63,015,482	63,404,966	64,993,063	65,717,935	65,179,952	48,909,962	747,674,251
	介護老人保健施設サービス	31,231,665	28,910,187	29,114,783	30,342,508	32,100,223	30,512,197	29,810,160	29,283,641	25,030,236	26,208,046	27,456,875	28,068,365	348,068,886	
	介護療養型医療施設サービス	1,155,591	1,109,727	1,108,431	1,108,431	816,912	1,634,094	1,408,455	1,420,641	1,364,085	1,274,931	1,287,396	1,272,087	14,777,983	
	介護医療院サービス	995,684	1,150,299	1,180,133	1,157,658	1,201,426	1,198,439	1,144,126	1,214,439	1,177,518	1,110,684	1,188,243	1,067,329	13,785,978	
	居宅介護福祉用具購入費	95,139	414,558	188,514	187,614	103,698	289,249	272,235	272,722	78,417	277,030	113,805	120,222	2,413,203	
	居宅介護住宅改修費	178,205	667,800	424,730	424,730	488,540	557,972	839,304	1,146,733	753,120	609,067	952,020	249,630	6,929,941	
	居宅介護サービス計画給付費	12,543,927	12,629,922	12,835,004	12,928,138	12,975,682	12,572,912	12,985,748	13,275,043	13,022,717	12,873,627	12,763,710	12,843,951	154,250,381	
	介護予防サービス等諸費計		6,936,137	6,933,480	6,943,716	6,495,205	6,726,887	6,427,352	6,914,782	6,672,029	7,126,209	6,859,614	7,209,832	6,146,497	81,391,740
	在宅介護予防サービス給付費計	介護予防訪問介護	5,147,690	5,440,197	5,348,787	5,276,331	5,375,840	5,026,592	5,378,062	5,300,441	5,336,085	5,351,790	5,048,344	4,604,236	62,634,395
		介護予防訪問入浴介護	0	0	0	0	0	0	0	0	0	0	0	0	0
介護予防訪問看護		787,585	619,387	533,876	512,857	565,252	572,436	743,722	791,365	732,301	733,840	647,191	535,122	7,774,934	
介護予防訪問リハビリテーション		674,018	627,322	648,043	654,526	564,634	608,566	559,432	455,110	575,613	507,382	480,387	450,357	6,805,390	
介護予防通所介護		0	0	0	0	0	0	0	0	0	0	0	0	0	
介護予防通所リハビリテーション		2,139,895	2,059,747	2,279,753	2,252,814	2,209,098	2,002,610	2,010,499	2,196,531	2,123,208	2,328,710	2,228,700	2,017,144	25,848,709	
介護予防福祉用具貸与		1,026,771	1,061,236	1,080,549	1,092,374	1,066,864	1,063,374	1,091,359	1,064,565	1,158,145	1,081,679	1,110,489	1,093,896	12,991,301	
介護予防短期入所生活介護		47,907	113,409	23,418	23,418	175,563	36,855	137,187	88,101	68,517	40,230	77,814	41,085	873,504	
介護予防短期入所療養介護(介護老人保健施設)		0	45,333	47,628	0	47,628	0	103,752	23,985	44,865	47,988	0	47,988	409,167	
介護予防短期入所療養介護(介護療養型医療施設)		0	0	0	0	0	0	0	0	0	0	0	0	0	
介護予防居宅介護支援管理指導		45,180	72,747	54,387	79,992	77,661	76,068	86,508	74,862	75,708	61,749	49,788	57,978	812,628	
介護予防特定施設入居者生活介護		426,334	841,016	681,133	660,350	669,140	666,683	645,603	605,922	557,728	550,212	453,975	360,666	7,118,762	
地域密着型介護予防サービス給付費計		483,336	257,402	231,894	231,894	259,767	284,049	259,767	288,378	264,096	239,238	210,969	361,701	3,372,941	
介護予防認知症対応型共同生活介護(短期利用以外)		245,340	0	0	0	0	0	0	0	0	0	0	0	245,340	
介護予防小規模多機能型居宅介護(短期利用)		51,894	51,894	51,894	51,894	51,894	51,894	51,894	51,894	52,686	52,686	48,699	48,699	618,714	
介護予防認知症対応型通所介護		0	0	0	0	0	0	0	0	0	0	0	0	0	
介護予防小規模多機能型居宅介護		186,102	205,508	180,000	180,000	207,873	232,155	207,873	235,692	211,410	186,552	162,270	313,002	2,508,437	
居宅介護予防福祉用具購入費		72,911	18,711	13,365	19,480	0	0	0	64,152	58,158	80,226	48,411	63,810	439,224	
居宅介護予防住宅改修費		273,400	254,710	407,250	33,840	180,000	181,431	301,773	21,978	460,890	180,000	848,088	140,670	3,284,030	
居宅介護予防サービス計画給付費		958,800	933,660	942,420	933,660	910,280	935,280	975,180	997,080	1,006,980	1,008,360	1,054,020	976,080	11,661,600	
高額介護サービス等費計		6,317,377	5,045,939	16,763,314	7,644,091	7,256,888	6,496,275	6,577,394	6,247,867	5,719,311	6,114,727	5,659,137	5,676,110	85,518,430	
高額介護サービス計		高額介護サービス費	6,317,377	5,045,939	6,289,036	6,290,630	6,495,605	6,146,355	6,577,394	6,026,329	5,542,068	6,081,206	5,553,613	5,676,110	72,041,662
		高額介護予防サービス費	3,582	2,565	1,729	3,510	4,655	3,445	1,391	828	666	0	0	4,183	26,554
		高額医療合算サービス費	0	0	10,474,278	1,353,461	761,283	349,920	0	221,538	177,243	33,521	105,524	0	13,476,768
		高額医療合算介護サービス費	0	0	10,418,791	1,326,729	761,283	349,920	0	221,538	177,243	33,521	105,524	0	13,394,549
		高額医療合算介護予防サービス費	0	0	55,487	26,732	0	0	0	0	0	0	0	0	82,219
特定入所者介護サービス等費計		8,963,968	9,061,419	9,287,525	9,077,446	9,185,931	8,946,351	9,630,284	9,048,577	8,566,611	8,792,337	8,736,315	6,396,476	105,693,240	
特定入所者介護サービス費		8,961,410	9,058,861	9,284,967	9,074,888	9,179,809	8,943,793	9,622,996	9,046,019	8,556,989	8,787,917	8,734,533	6,393,918	105,646,100	
特定入所者介護予防サービス費		2,558	2,558	2,558	2,558	2,558	2,558	6,122	2,558	7,288	2,558	1,782	2,558	47,140	
その他諸費計		205,972	207,368	208,350	210,108	210,728	198,528	210,677	212,176	212,280	211,348	2			

令和4年度介護保険給付実績（利用件数）一覧表

(単位：人、件)

科目・サービス種別	4月審査確定		5月審査確定		6月審査確定		7月審査確定		8月審査確定		9月審査確定		10月審査確定		11月審査確定		12月審査確定		1月審査確定		2月審査確定		3月審査確定		年度計					
	人数	件数	人数	件数	人数	件数	人数	件数	人数	件数	人数	件数	人数	件数	人数	件数	人数	件数	人数	件数	人数	件数	人数	件数	人数	件数	人数	件数		
保険給付費計	8,739	60,533	8,849	60,004	9,292	61,405	9,037	60,333	9,019	61,887	8,542	58,700	9,011	61,068	9,062	61,061	9,035	60,045	9,007	60,148	8,931	59,786	8,675	54,620	107,199	719,590				
介護サービス等諸費計	3,493	46,960	3,519	46,230	3,538	47,517	3,573	46,796	3,593	48,129	3,367	45,239	3,582	47,240	3,613	47,269	3,591	46,766	3,578	46,699	3,547	46,431	3,461	42,747	42,455	558,023				
居宅介護サービス給付費計	1,853	29,947	1,861	29,472	1,891	30,431	1,909	30,044	1,911	30,315	1,773	28,552	1,902	30,024	1,925	30,545	1,953	30,170	1,932	30,259	1,897	29,798	1,864	27,166	22,671	356,723				
訪問介護	203	2,507	204	2,474	210	2,561	202	2,457	196	2,457	186	2,451	193	2,338	204	2,564	205	2,484	192	2,387	201	2,564	193	2,325	2,389	29,408				
訪問入浴介護	14	71	17	71	13	70	5	27	24	124	12	63	15	76	16	79	14	72	15	70	13	65	12	77	170	865				
訪問看護	160	894	158	924	154	804	155	902	149	817	151	826	161	877	165	889	170	910	168	899	174	889	170	882	1,935	10,513				
訪問リハビリテーション	48	267	45	231	46	243	48	265	50	252	45	231	43	223	47	259	50	280	52	258	53	236	49	258	576	3,003				
通所介護	295	2,683	311	2,903	316	2,994	328	3,052	309	2,890	292	2,671	312	3,070	316	2,982	319	2,917	304	2,590	304	2,546	293	2,564	3,699	33,862				
通所リハビリテーション	176	1,624	176	1,594	182	1,631	177	1,589	189	1,590	172	1,512	182	1,574	176	1,629	178	1,663	182	1,628	182	1,442	181	1,538	2,147	19,014				
福祉用具貸与	630	18,437	626	17,983	639	18,638	633	18,245	644	18,905	604	17,586	653	18,451	646	18,661	659	18,522	646	18,821	649	18,896	628	16,631	7,657	219,776				
短期入所生活介護	124	1,733	123	1,600	128	1,736	135	1,712	131	1,714	115	1,516	135	1,830	141	1,709	129	1,543	129	1,669	104	1,286	119	1,299	1,513	19,347				
短期入所療養介護（介護老人保健施設）	12	89	11	83	12	116	13	102	13	114	10	79	13	80	12	98	16	124	14	172	14	169	9	70	149	1,296				
短期入所療養介護（介護療養型医療施設）	0	0	0	0	0	0	0	0	0	0	0	0	0	0	0	0	0	0	0	0	0	0	0	0	0	0				
特定施設入居者生活介護（短期利用型）	0	0	0	0	0	0	0	0	0	0	0	0	0	0	0	0	0	0	0	0	0	0	0	0	0	0				
居宅療養管理指導	145	286	143	268	146	264	166	315	163	310	142	264	149	291	156	298	167	322	184	376	162	322	163	319	1,886	3,635				
特定施設入居者生活介護	46	1,356	47	1,341	45	1,374	47	1,378	43	1,303	44	1,353	46	1,214	46	1,377	46	1,333	46	1,389	47	1,383	47	1,383	47	1,203	550	16,004		
施設介護サービス給付費計	365	10,306	361	10,120	350	10,242	356	10,080	360	10,454	334	10,205	364	10,362	348	10,173	339	9,779	342	9,983	353	10,171	315	9,586	4,187	121,461				
介護老人福祉施設サービス	242	7,002	248	7,071	238	7,137	240	6,943	246	7,182	221	6,941	248	7,173	236	7,026	240	7,011	239	7,119	246	7,199	203	6,610	2,847	84,414				
介護老人保健施設サービス	117	3,136	107	2,869	106	2,919	110	2,969	108	3,110	105	3,027	109	2,979	105	2,930	92	2,558	96	2,664	100	2,766	105	2,780	1,260	34,707				
介護療養型医療施設サービス	3	93	3	90	3	93	3	78	3	69	5	144	4	120	4	124	4	120	4	112	4	113	4	112	4	112	44	1,268		
介護医療院サービス	3	75	3	90	3	93	3	90	3	93	3	93	3	90	3	93	3	90	3	88	3	93	3	84	36	1,072				
居宅介護福祉用具購入費	5	16	5	16	5	16	5	16	5	16	5	16	5	16	5	16	5	16	5	16	5	16	5	16	5	16	5	16		
居宅介護住宅改修費	3	11	3	11	3	11	3	11	3	11	3	11	3	11	3	11	3	11	3	11	3	11	3	11	3	11	3	11		
居宅介護サービス計画給付費	871	0	868	0	882	0	891	0	894	0	848	0	913	0	906	0	891	0	888	0	891	0	886	0	886	0	10,629	0		
特別居宅介護サービス計画給付費	0	0	0	0	0	0	0	0	0	0	0	0	0	0	0	0	0	0	0	0	0	0	0	0	0	0	0			
地域密着型サービス給付費計	396	6,707	402	6,638	405	6,844	408	6,672	416	7,360	399	6,482	389	6,854	412	6,551	397	6,817	398	6,457	390	6,462	388	5,995	4,800	79,839				
認知症対応型共同生活介護（短期利用以外）	42	1,189	42	1,231	40	1,239	43	1,234	42	1,235	41	1,193	42	1,208	42	1,252	41	1,214	42	1,246	41	1,210	41	1,114	499	14,565				
地域密着型介護老人福祉施設入居者生活介護	20	554	19	570	19	589	20	563	19	589	21	625	19	530	20	633	20	582	20	597	19	486	18	477	234	6,795				
認知症対応型通所介護	23	250	23	251	21	237	24	262	24	259	24	262	22	250	23	277	22	242	22	230	23	221	19	186	270	2,927				
小規模多機能型居宅介護	68	1,743	71	1,701	70	1,736	65	1,560	68	2,148	70	1,564	64	1,946	61	1,407	64	1,794	70	1,580	61	1,805	64	1,452	796	20,436				
定期巡回・随時対応型訪問介護看護	31	804	29	715	32	794	32	850	38	1,008	33	829	32	858	36	846	34	899	36	913	35	892	38	884	406	10,292				
地域密着型通所介護	212	2,167	218	2,170	223	2,249	224	2,203	225	2,121	210	2,009	210	2,062	230	2,136	216	2,086	208	1,891	211	1,848	208	1,882	2,595	24,824				
介護予防サービス等諸費計	517	6,292	537	6,456	517	6,392	512	6,105	509	6,149	496	6,077	521	6,103	530	6,260	547	6,264	546	6,303	550	6,334	521	5,534	6,303	74,269				
居宅介護予防サービス給付費計	294	6,177	309	6,358	299	6,306	298	6,022	296	6,044	283	5,990	302	6,003	306	6,170	312	6,163	315	6,244	308	6,263	295	5,456	3,617	73,196				
介護予防訪問介護	0	0	0	0	0	0	0	0	0	0	0	0	0	0	0	0	0	0	0	0	0	0	0	0	0	0				
介護予防訪問入浴介護	0	0	0	0	0	0	0	0	0	0	0	0	0	0	0	0	0	0	0	0	0	0	0	0	0	0				
介護予防訪問看護	26	147	24	199	22	104	20	99	23	108	22	111	27	146	29	157	28	146	30	147	27	124	25	102	303	1,590				
介護予防訪問リハビリテーション	17	91	17	87	17	91	18	91	16	80	18	84	16	79	18	85	19	81	19	75	18	76	18	72	211	972				
介護予防通所介護	0	0	0	0	0	0	0	0	0	0	0	0	0	0	0	0	0	0	0	0	0	0	0	0	0	0				
介護予防通所リハビリテーション	57	348	61	371	62	366	63	386	62	331	52	327	57	328	62	348	60	315	65	339	62	321	56	309	719	4,089				
介護予防福祉用具貸与	177	5,348	179	5,300	178	5,413	174	5,121	170	5,186	170	5,164	175	5,123	174	5,317	182	5,360	182	5,439	184	5,530	179	4,808	2,124	63,109				
介護予防短期入所生活介護	2	7	3	16	1	3	1	3	3	30	2	5	3	22	2	12	3	9	1	5	2	11	2	5	25	128				
介護予防短期入所療養施設（介護老人保健施設）	0	0	1	4	1	4	0	0	1	4	0	0	2	10	1	2	1	4	0	0	1	4	0	0	9	36				
介護予防短期入所療養施設（介護療養型医療施設）	0	0	0	0	0	0	0	0	0	0	0	0	0	0	0	0	0	0	0	0	0	0	0	0	0	0				
介護予防居宅療養管理指導	7	12	12	22	8	15	12	22	11	21	10	20	13	25	12	21	11	21	10	18	9	15	9	16	124	228				

令和4年度 介護予防実績件数および金額確定表

介護予防支援計画収入区分		5月審査		6月審査		7月審査		8月審査		9月審査		10月審査		11月審査		12月審査		1月審査		2月審査		3月審査		4月審査		年間計			
		4月提供		5月提供		6月提供		7月提供		8月提供		9月提供		10月提供		11月提供		12月提供		1月提供		2月提供		3月提供					
		令和4年6月27日		令和4年7月27日		令和4年8月26日		令和4年9月27日		令和4年10月27日		令和4年11月28日		令和4年12月27日		令和5年1月27日		令和5年2月27日		令和5年3月27日		令和5年4月27日		令和5年5月26日					
		件数	金額	件数	金額	件数	金額	件数	金額	件数	金額	件数	金額	件数	金額	件数	金額	件数	金額	件数	金額	件数	金額	件数	金額			件数	金額
介護予防支援計画収入		214	949,320	207	933,660	205	924,900	204	902,520	204	926,520	209	966,420	214	988,320	219	998,220	220	999,600	227	1,045,260	214	967,320	218	993,840	218	993,840	2,555	11,595,900
うち直営居宅介護支援事業所分(加東市居宅)		0	0	0	0	0	0	0	0	0	0	0	0	0	0	0	0	0	0	0	0	0	0	0	0	0	0		
うち地域包括支援センター分		214	949,320	207	933,660	205	924,900	204	902,520	204	926,520	209	966,420	214	988,320	219	998,220	220	999,600	227	1,045,260	214	967,320	218	993,840	218	993,840	2,555	11,595,900
うち委託分		143	569,706	139	574,938	139	571,938	139	553,938	138	567,996	142	601,764	147	627,474	152	635,184	149	617,358	155	659,010	145	595,590	144	600,648	144	600,648	1,732	7,175,544
うち直接分		71	379,614	68	358,722	66	352,962	65	348,582	66	358,524	67	364,656	67	360,846	67	363,036	71	382,242	72	386,250	69	371,730	74	393,192	74	393,192	823	4,420,356

外部委託分					5月審査		6月審査		7月審査		8月審査		9月審査		10月審査		11月審査		12月審査		1月審査		2月審査		3月審査		4月審査		年間計			
					4月提供		5月提供		6月提供		7月提供		8月提供		9月提供		10月提供		11月提供		12月提供		1月提供		2月提供		3月提供					
					令和4年6月27日		令和4年7月27日		令和4年8月26日		令和4年9月27日		令和4年10月27日		令和4年11月28日		令和4年12月27日		令和5年1月27日		令和5年2月27日		令和5年3月27日		令和5年4月27日		令和5年5月26日					
					連番	委託先事業所番号	委託先事業所名	債権者番号	債権者名	件数	金額	件数	金額	件数	金額	件数	金額	件数	金額	件数	金額	件数	金額	件数	金額	件数	金額	件数			金額	件数
1	2872500109	JAみのり加東ケアセンター	4008196	みのり農業協同組合	8	31,536	8	31,536	9	41,478	9	35,478	10	45,420	13	63,246	13	57,246	13	51,246	14	61,188	15	65,130	14	61,188	14	55,188	140	599,880		
2	2871900201	オパール居宅介護支援事業所	4010303	介護老人保健施設オパール	3	11,826	3	11,826	4	21,768	4	15,768	5	25,710	5	19,710	5	19,710	5	19,710	7	39,594	8	37,536	7	33,594	9	38,478	65	295,230		
3	2871900482	オリーブ小野居宅介護支援事業所	4025295	医療法人社団 栄愛会 オリーブ小野居宅介護支援事業所	1	3,942	1	3,942	1	3,942	1	3,942	1	3,942	1	3,942	1	3,942	1	3,942	1	3,942	1	3,942	1	3,942	1	3,942	12	47,304		
4	2872500653	ケアプラン大樹	4017356	合同会社 大樹 (給付)	8	31,536	8	37,536	8	31,536	8	31,536	8	31,536	9	35,478	9	41,478	9	35,478	9	35,478	10	45,420	8	31,536	7	27,594	101	416,142		
5	2871900656	ケアマネステーション こみなみ	4018506	株式会社 こみなみ(補助金関係)	2	7,884	2	7,884	2	7,884	2	7,884	2	7,884	2	7,884	2	7,884	1	3,942	1	3,942	1	3,942					17	67,014		
6	2872500299	ハートフル・プラン小島	4006037	株式会社 ハートフル・ライフサポート小島	16	63,072	16	63,072	16	63,072	16	63,072	16	63,072	17	73,014	16	63,072	16	63,072	15	59,130	13	51,246	12	47,304	11	43,362	180	715,560		
7	2872500190	みくさ介護ステーション	4010393	デアイネットワーク株式会社	10	39,420	9	35,478	9	35,478	7	27,594	8	31,536	8	31,536	9	35,478	11	49,362	9	41,478	9	35,478	8	31,536	4	15,768	101	410,142		
8	2872500620	リブネット居宅介護支援事業所	4016404	リブネット 居宅介護支援事業所	15	59,130	14	55,188	13	51,246	13	51,246	11	43,362	10	39,420	13	63,246	12	47,304	11	43,362	11	43,362	10	39,420	10	39,420	143	575,706		
9	2872500257	伽の里介護相談センター	4006433	社会福祉法人 日の出福祉会	29	114,318	24	94,608	22	86,724	24	94,608	22	86,724	24	106,608	23	96,666	23	90,666	23	96,666	24	100,608	25	104,550	27	112,434	290	1,185,180		
10	2872500778	介護の杖 おりこう	4022015	合同会社 Cirkus	5	19,710	5	19,710	5	19,710	5	19,710	3	11,826	3	11,826	3	11,826	3	11,826	3	11,826	3	11,826	3	11,826	3	11,826	3	11,826	44	173,448
11	2812301576	医療法人社団敬命会吉川病院	4010924	医療法人社団 敬命会 吉川病院					1	9,942	1	3,942	1	3,942	1	3,942	1	3,942	1	3,942	1	3,942	1	3,942	1	3,942	1	3,942	10	45,420		
12	2872500828	居宅介護支援事業所 chouEtte	4023388	株式会社ふくわ	3	11,826	3	11,826	4	15,768	4	15,768	5	25,710	5	19,710	5	25,710	6	29,652	5	19,710	4	15,768	5	19,710	5	19,710	54	230,868		
13	2871800351	赤とんぼ居宅介護支援事業所	4019379	株式会社 赤とんぼ 居宅介護支援事業所	1	3,942	2	13,884	2	7,884	2	7,884	2	7,884	2	7,884	2	7,884	2	7,884	2	7,884	2	7,884	2	7,884	2	7,884	2	7,884	23	96,666
14	2872500596	居宅介護支援事業所社すみれ園	4014214	社会福祉法人 すみれ福祉会	9	35,478	12	59,304	12	47,304	12	47,304	13	57,246	13	57,246	14	55,188	14	55,188	13	51,246	13	51,246	13	51,246	13	51,246	13	57,246	151	625,242
15	2871800328	桜丘ケアプランセンター	4025363	社会医療法人社団 正峰会 桜丘ケアプランセンター	1	3,942	2	10,884	1	3,942	1	3,942	1	3,942	1	3,942	1	3,942	1	3,942	1	3,942	1	3,942	1	3,942	1	3,942	13	54,246		
16	2872500737	四つ葉居宅介護支援事業所	4020335	(株)心のみびらひつ 四つ葉居宅介護支援事業所	26	102,492	25	98,550	24	94,608	24	100,608	24	94,608	23	96,666	24	100,608	28	134,376	28	110,376	35	161,970	30	124,260	32	144,144	323	1,363,266		
17	2872500067	社会福祉法人健徳会居宅介護支援事業所	4010395	社会福祉法人 健徳会	4	15,768	4	15,768	4	15,768	4	15,768	4	15,768	3	11,826	4	21,768	4	15,768	4	15,768	4	15,768	4	15,768	4	15,768	4	15,768	47	191,274
18	2872600800	ファーストケア居宅介護支援事業所	4026608	合同会社ファーストケア	2	13,884	1	3,942	1	3,942	1	3,942	1	3,942	1	3,942	1	3,942	1	3,942	1	3,942					1	3,942			11	49,362
19	2872700204	ヘルシーピラ加美	4007574	社会福祉法人 キケ峰会					1	9,942	1	3,942	1	3,942	1	3,942	1	3,942	1	3,942	1	3,942							7	33,594		
20	2872600081	医療法人社団弘秀会米田病院居宅介護支援センター	4008970	米田病院 居宅介護支援センター																									0	0		
21	2841800259	ヒロタ薬局	4026027	有限会社メディカルヒロタ																									0	0		
22	2871900532	GTLケアプランセンター小野	4025368	グッドタイムリビング株式会社																									0	0		
23	2872300773	グリーンホーム三木居宅介護支援事業所	4013053	社会福祉法人優和福祉会 グリーンホーム三木																									0	0		
月 計					143	569,706	139	574,938	139	571,938	139	553,938	138	567,996	142	601,764	147	627,474	152	635,184	149	617,358	155	659,010	145	595,590	144	600,648	1,732	7,175,544		

令和4年度 介護予防ケアマネジメント(総合事業 委託業務)実績件数および金額確定表

介護予防支援計画収入区分		5月審査		6月審査		7月審査		8月審査		9月審査		10月審査		11月審査		12月審査		1月審査		2月審査		3月審査		4月審査		年間計			
		4月提供		5月提供		6月提供		7月提供		8月提供		9月提供		10月提供		11月提供		12月提供		1月提供		2月提供		3月提供					
		令和4年6月27日		令和4年7月27日		令和4年8月26日		令和4年9月27日		令和4年10月27日		令和4年11月28日		令和4年12月27日		令和5年1月27日		令和5年2月27日		令和5年3月27日		令和5年4月27日		令和5年5月26日					
		件数	金額	件数	金額	件数	金額	件数	金額	件数	金額	件数	金額	件数	金額	件数	金額	件数	金額	件数	金額	件数	金額	件数	金額			件数	金額
介護予防支援計画収入																													
うち直営居宅介護支援事業所分(加東市居宅)																													
うち地域包括支援センター分																													
うち委託分		54	233,868	57	248,694	56	238,752	60	266,520	50	197,100	58	276,636	55	228,810	57	236,694	51	216,042	51	225,042	54	230,868	50	197,100	653	2,796,126		
うち直接分																													

外部委託分					5月審査		6月審査		7月審査		8月審査		9月審査		10月審査		11月審査		12月審査		1月審査		2月審査		3月審査		4月審査		年間計			
					4月提供		5月提供		6月提供		7月提供		8月提供		9月提供		10月提供		11月提供		12月提供		1月提供		2月提供		3月提供					
					令和4年6月27日		令和4年7月27日		令和4年8月26日		令和4年9月27日		令和4年10月27日		令和4年11月28日		令和4年12月27日		令和5年1月27日		令和5年2月27日		令和5年3月27日		令和5年4月27日		令和5年5月26日					
					連番	委託先事業所番号	委託先事業所名	債権者番号	債権者名	件数	金額	件数	金額	件数	金額	件数	金額	件数	金額	件数	金額	件数	金額	件数	金額	件数	金額	件数			金額	件数
1	2872500109	JAみのり加東ケアセンター	4008196	みのり農業協同組合			1	9,942	1	3,942	1	3,942	1	3,942							1	6,942	1	3,942	1	3,942	1	3,942	8	40,536		
2	2871900201	オパール居宅介護支援事業所	4010303	介護老人保健施設オパール																									0	0		
3	2871900482	オリーブ小野居宅介護支援事業所	4025295	医療法人社団 栄聖会 オリーブ小野居宅介護支援事業所																									0	0		
4	2872500653	ケアプラン大樹	4017356	合同会社 大樹 (給付)	1	3,942	2	13,884	1	3,942	1	3,942	1	3,942	4	33,768	3	11,826	3	11,826	2	7,884	2	7,884	2	7,884	2	7,884	24	118,608		
5	2871900656	ケアマネステーション こみなみ	4018506	株式会社 こみなみ(補助金関係)																									0	0		
6	2872500299	ハートフル・プラン小島	4006037	株式会社 ハートフル・ライフサポート小島	14	70,188	12	47,304	12	47,304	13	57,246	11	43,362	11	49,362	12	47,304	11	43,362	11	43,362	11	43,362	11	43,362	11	43,362	140	578,880		
7	2872500190	みくさ介護ステーション	4010393	デアイネットワーク株式会社	7	33,594	7	27,594	7	27,594	7	27,594	6	23,652	7	33,594	8	37,536	8	31,536	4	15,768	5	19,710	6	29,652	5	19,710	77	327,534		
8	2872500620	リブネット居宅介護支援事業所	4016404	リブネット 居宅介護支援事業所	1	3,942	1	3,942	1	3,942	1	3,942																	4	15,768		
9	2872500257	伽の里介護相談センター	4006433	社会福祉法人 日の出福祉会	7	27,594	7	27,594	6	29,652	5	25,710	5	19,710	4	15,768	5	25,710	5	19,710	6	29,652	4	15,768	4	15,768	4	15,768	62	268,404		
10	2872500778	介護の杖 おりこう	4022015	合同会社 Cirkus	2	7,884	2	7,884	2	7,884	2	7,884	2	7,884	2	7,884	1	3,942	2	7,884	3	17,826	3	11,826	4	21,768	4	15,768	29	126,318		
11	2812301576	医療法人社団敬命会吉川病院	4010924	医療法人社団 敬命会 吉川病院	2	7,884	2	7,884	2	7,884	2	7,884	2	7,884	2	7,884	1	3,942	1	3,942	1	3,942	1	3,942	1	3,942	1	3,942	1	3,942	18	70,956
12	2872500828	居宅介護支援事業所 chouEtte	4023388	株式会社ふくわ	1	3,942	2	13,884	2	7,884	4	27,768	3	11,826	4	15,768	4	15,768	4	15,768	3	11,826	5	31,710	5	19,710	5	19,710	42	195,564		
13	2871800351	赤とんぼ居宅介護支援事業所	4019379	株式会社 赤とんぼ 居宅介護支援事業所																									0	0		
14	2872500596	居宅介護支援事業所社すみれ園	4014214	社会福祉法人 すみれ福祉会	5	19,710	6	23,652	7	33,594	8	37,536	6	23,652	9	41,478	6	23,652	6	23,652	6	23,652	5	19,710	6	23,652	5	19,710	75	313,650		
15	2871800328	桜丘ケアプランセンター	4025363	社会医療法人社団 正峰会 桜丘ケアプランセンター																									0	0		
16	2872500737	四つ葉居宅介護支援事業所	4020335	(株)心のみびらひつ 四つ葉居宅介護支援事業所	13	51,246	14	61,188	14	61,188	15	59,130	12	47,304	14	67,188	14	55,188	16	75,072	13	51,246	13	63,246	13	57,246	11	43,362	162	692,604		
17	2872500067	社会福祉法人健徳会居宅介護支援事業所	4010395	社会福祉法人 健徳会	1	3,942	1	3,942	1	3,942	1	3,942	1	3,942	1	3,942	1	3,942	1	3,942	1	3,942	1	3,942	1	3,942	1	3,942	1	3,942	12	47,304
18	2872600800	ファーストケア居宅介護支援事業所	4026608	合同会社ファーストケア																									0	0		
19	2872700204	ヘルシーピラ加美	4007574	社会福祉法人 千ヶ峰会																									0	0		
20	2872600081	医療法人社団弘秀会米田病院居宅介護支援センター	4008970	米田病院 居宅介護支援センター																									0	0		
21	2841800259	ヒロタ薬局	4026027	有限会社メディカルヒロタ																									0	0		
22	2871900532	GTLケアプランセンター小野	4025368	グッドタイムリビング株式会社																									0	0		
23	2872300773	グリーンホーム三木居宅介護支援事業所	4013053	社会福祉法人優和福祉会 グリーンホーム三木																									0	0		
月 計					54	233,868	57	248,694	56	238,752	60	266,520	50	197,100	58	276,636	55	228,810	57	236,694	51	216,042	51	225,042	54	230,868	50	197,100	653	2,796,126		