加東市病院事業部の業務及び経営状況（令和８年４月～令和８年９月）について

1　概況

（１）病院事業

ア　入院・外来患者数

入院患者数は、4 月から 9 月までの累計が 14,400 人、稼働病床 139 床（令和 8 年 6 月までは 137 床）に対する病床稼働率は 57.0%となりました。前年同時期と比較して患者数が 1,185 人の減、病床稼働率は 5.2 ポイントの減となりました。また、外来患者数についても、前年同時期と比較して 1,436 人減の 17,074 人となりました。

イ　救急・手術等件数

4 月から 9 月までの累計数を前年同時期と比較すると、救急患者数については 158 人の減、手術件数については 38 件の増、薬剤処方件数については 631 件の減、レントゲン件数については 713 件の減、リハビリ件数については 1,181 件の増、人間ドック件数については 31 件の増となりました。

ウ　収支状況

医業･介護サービス収益では、前年同時期と比較して入院収益が 7,206 千円増の 552,515 千円、外来収益が 10,639 千円減の 175,397 千円、その他については 1,945 千円増の 201,392 千円となり、合計では 1,488 千円減の 929,304 千円となりました。

医業･介護サービス費用では、給与費が 25,127 千円増の 658,260 千円、材料費が 7,812 千円減の 102,457 千円、経費が 18,823 千円増の 194,782 千円となり、合計で 37,106 千円増の 960,599 千円となりました。

医業・介護サービス収益から医業・介護サービス費用を差し引いた営業利益は、前年同時期と比較して 38,594 千円減の△31,295 千円となりました。

医業・介護サービス外収益については、前年度と比較して 3,787 千円増の 35,670 千円となりました。また、医業・介護サービス外費用については 740 千円増の 8,060 千円となりました。

この結果、経常利益は 35,547 千円減の△3,685 千円となりました。また、特別利益については計上なし、特別損失については 508 千円増の 881 千円となりました。

以上により、純利益は 36,055 千円減の△4,566 千円となりました。

（２）介護老人保健施設事業

ア　利用状況

長期・短期入所者延人数は、4 月から 9 月までの累計が前年同時期と比較して 430 人増の 7,388 人、入所定員 50 人に対する平均の利用者数は 40.4 人となりました。また、通所者延人数は、前年同時期と比較して 207 人増の 1,011 人、通所定員 15 人に対する平均の利用者数は 8.3 人となりました。

イ　収支状況

医業・介護サービス収益は、前年同時期と比較して 13,067 千円増の 111,191 千円となりました。

医業・介護サービス費用では、給与費が 9,026 千円増の 106,622 千円、材料費が 543 千円増の 7,555 千円、経費が 746 千円増の 28,400 千円、研究研修費が 50 千円増の 107 千円となり、合計で 10,365 千円増の 142,684 千円となりました。

医業・介護サービス収益から医業・介護サービス費用を差し引いた営業利益は、前年同時期と比較して 2,702 千円増の△31,493 千円となりました。

医業・介護サービス外収益については、前年同時期と比較して 15,114 千円減の 74,402 千円となりました。また、医業・介護サービス外費用については 13 千円減の 297 千円となりました。

この結果、経常利益は 12,399 千円減の 42,612 千円となりました。

また、特別利益については、皆増の 26 千円、特別損失についても、皆増の 1 千円となりました。

以上により、純利益については、12,374 千円減の 42,637 千円となりました。

（３）訪問看護事業

ア　利用状況

介護保険、医療保険、定期巡回を合わせた延訪問回数は、4 月から 9 月までの累計が前年同時期と比較して 20 回増の 4,719 回となりました。

イ　収支状況

医業・介護サービス収益は、前年同時期と比較して 425 千円増の 37,518 千円となりました。

医業・介護サービス費用では、給与費が 7,871 千円増の 48,158 千円、材料費が 31 千円増の 64 千円、経費が 141 千円減の 2,634 千円、研究研修費が 92 千円増の 100 千円となり、合計で 7,853 千円増の 50,956 千円となりました。

医業・介護サービス収益から医業・介護サービス費用を差し引いた営業利益は、前年同時期と比較して 7,428 千円減の△13,438 千円となりました。

医業・介護サービス外収益については、前年同時期と比較して 13,093 千円増の 46,175 千円となりました。また、医業・介護サービス外費用については 1 千円増の 32 千円となりました。

この結果、経常利益は 5,664 千円増の 32,705 千円となりました。

また、特別利益については、皆増の 6 千円、特別損失についても、皆増の 6 千円となりました。

以上により、純利益については、5,664 千円増の 32,705 千円となりました。

2　患者数、利用者数の推移

（１）患者数の推移（病院事業）

【入院患者数】　（単位：人・日）

		R7.4	R7.5	R7.6	R7.7	R7.8	R7.9	R7小計	R7.10	R7.11	R7.12	R8.1	R8.2	R8.3	R7合計	R8.4	R8.5	R8.6	R8.7	R8.8	R8.9	R8小計	9月末増減
神経内科		0	0	0	0	0	0	0	0	0	0	0	0	0	0	0	0	0	0	0	0	0	0
呼吸器内科		121	77	193	265	230	159	1,045	190	150	234	286	165	164	2,234	222	248	264	139	0	0	873	△172
消化器内科		414	547	565	577	551	515	3,169	474	408	557	532	312	451	5,903	378	496	339	443	615	548	2,819	△350
循環器内科		819	858	965	934	855	629	5,060	648	536	566	665	643	628	8,746	563	581	550	722	746	467	3,629	△1,431
内科		380	300	288	154	136	276	1,534	342	369	365	331	270	412	3,623	298	330	195	385	390	330	1,928	394
小児科		0	0	0	0	0	0	0	0	0	0	0	0	0	0	0	0	0	0	0	0	0	0
外科		95	88	108	74	132	92	589	43	98	76	117	134	114	1,171	87	82	133	170	114	214	800	211
整形外科		728	648	886	698	483	628	4,071	730	759	815	791	706	837	8,709	787	698	744	562	832	728	4,351	280
泌尿器科		17	29	10	32	27	2	117	12	11	0	2	0	0	142	0	0	0	0	0	0	0	△117
皮膚科		0	0	0	0	0	0	0	0	0	0	0	0	0	0	0	0	0	0	0	0	0	0
婦人科		0	0	0	0	0	0	0	0	0	0	0	0	0	0	0	0	0	0	0	0	0	0
眼科		0	0	0	0	0	0	0	0	0	0	0	0	0	0	0	0	0	0	0	0	0	0
耳鼻咽喉科		0	0	0	0	0	0	0	0	0	0	0	0	0	0	0	0	0	0	0	0	0	0
放射線科		0	0	0	0	0	0	0	0	0	0	0	0	0	0	0	0	0	0	0	0	0	0
合　　計		2,574	2,547	3,015	2,734	2,414	2,301	15,585	2,439	2,331	2,613	2,724	2,230	2,606	30,528	2,335	2,435	2,225	2,421	2,697	2,287	14,400	△1,185
病床稼働率	診療日数	30	31	30	31	31	30	183	31	30	31	31	28	31	365	30	31	30	31	31	30	183	0
	稼働病床数	137	137	137	137	137	137	－	137	137	137	137	137	137	－	137	137	137	139	139	139	－	－
	病床稼働率	62.6%	60.0%	73.4%	64.4%	56.8%	56.0%	62.2%	57.4%	56.7%	61.5%	64.1%	58.1%	61.4%	61.0%	56.8%	57.3%	54.1%	56.2%	62.6%	54.8%	57.0%	△5.2

【外来患者数】　（単位：人）

	R7.4	R7.5	R7.6	R7.7	R7.8	R7.9	R7小計	R7.10	R7.11	R7.12	R8.1	R8.2	R8.3	R7合計	R8.4	R8.5	R8.6	R8.7	R8.8	R8.9	R8小計	9月末増減
神経内科	43	41	51	42	50	38	265	55	40	55	32	50	38	535	52	43	58	35	46	47	281	16
呼吸器内科	128	140	123	130	118	130	769	121	131	124	161	154	107	1,567	125	117	124	121	45	17	549	△220
消化器内科	520	514	541	625	587	564	3,351	550	550	557	562	485	558	6,613	538	498	517	609	504	574	3,240	△111
循環器内科	316	346	298	307	309	303	1,879	308	307	353	325	255	281	3,708	286	289	252	319	306	278	1,730	△149
内科	421	458	463	500	412	466	2,720	594	721	550	418	394	433	5,830	438	397	482	474	393	374	2,558	△162
小児科	179	178	131	125	127	123	863	141	197	155	101	130	107	1,694	130	117	109	167	139	110	772	△91
外科	161	161	162	158	131	133	906	184	120	171	161	104	206	1,852	141	169	182	190	156	121	959	53
整形外科	959	882	884	918	903	889	5,435	925	820	911	807	782	820	10,500	871	757	805	827	771	714	4,745	△690
泌尿器科	158	167	156	149	153	156	939	142	128	147	141	128	150	1,775	127	138	130	161	112	146	814	△125
皮膚科	49	53	44	54	36	37	273	42	39	42	36	30	42	504	63	47	53	63	44	39	309	36
婦人科	64	63	66	59	63	55	370	63	55	57	50	48	47	690	55	59	49	64	61	66	354	△16
眼科	113	87	92	102	88	108	590	89	94	108	96	91	103	1,171	111	96	91	113	94	112	617	27
耳鼻咽喉科	0	0	0	0	0	0	0	0	0	0	0	0	0	0	0	0	0	0	0	0	0	0
放射線科	29	23	33	27	17	21	150	27	20	23	17	20	19	276	32	22	33	29	13	17	146	△4
合　　計	3,140	3,113	3,044	3,196	2,994	3,023	18,510	3,241	3,222	3,253	2,907	2,671	2,911	36,715	2,969	2,749	2,885	3,172	2,684	2,615	17,074	△1,436

【月別入院患者数の推移】

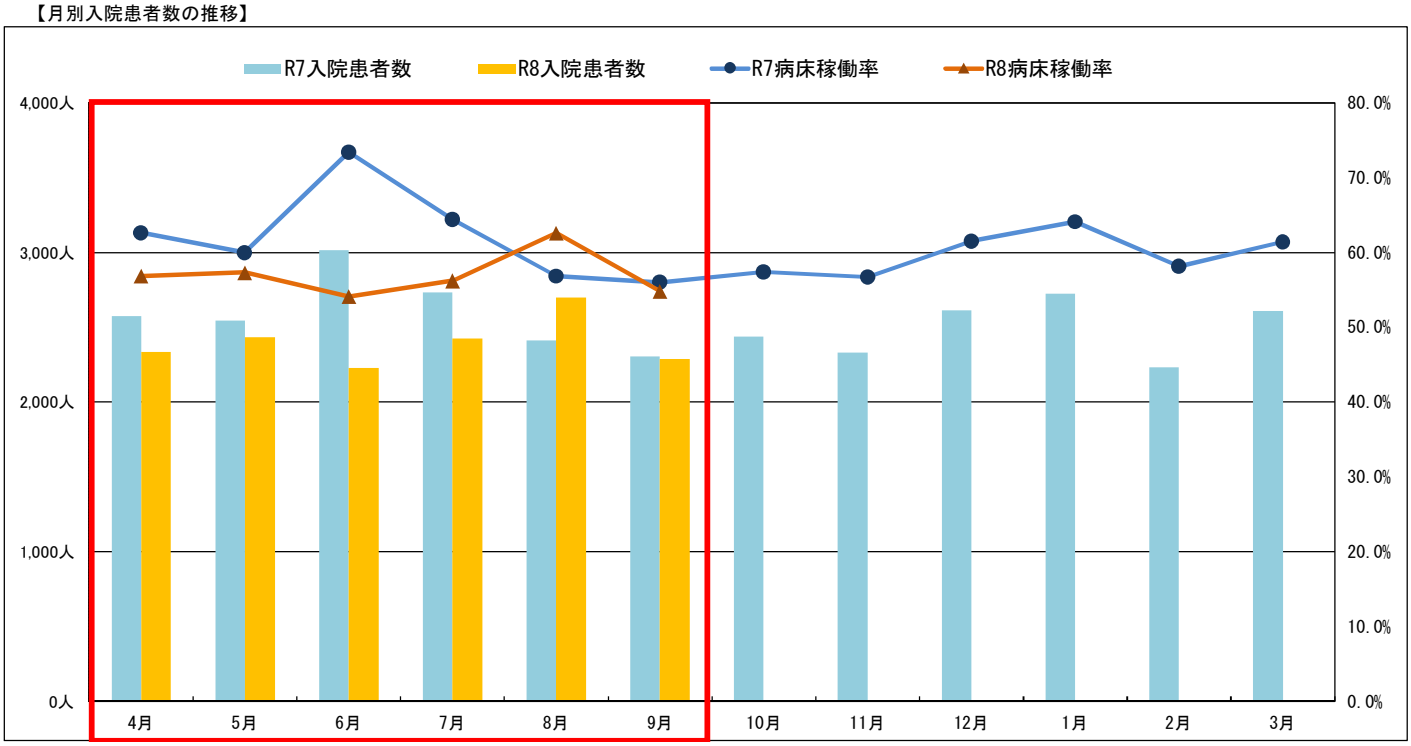

【月別外来患者数の推移】

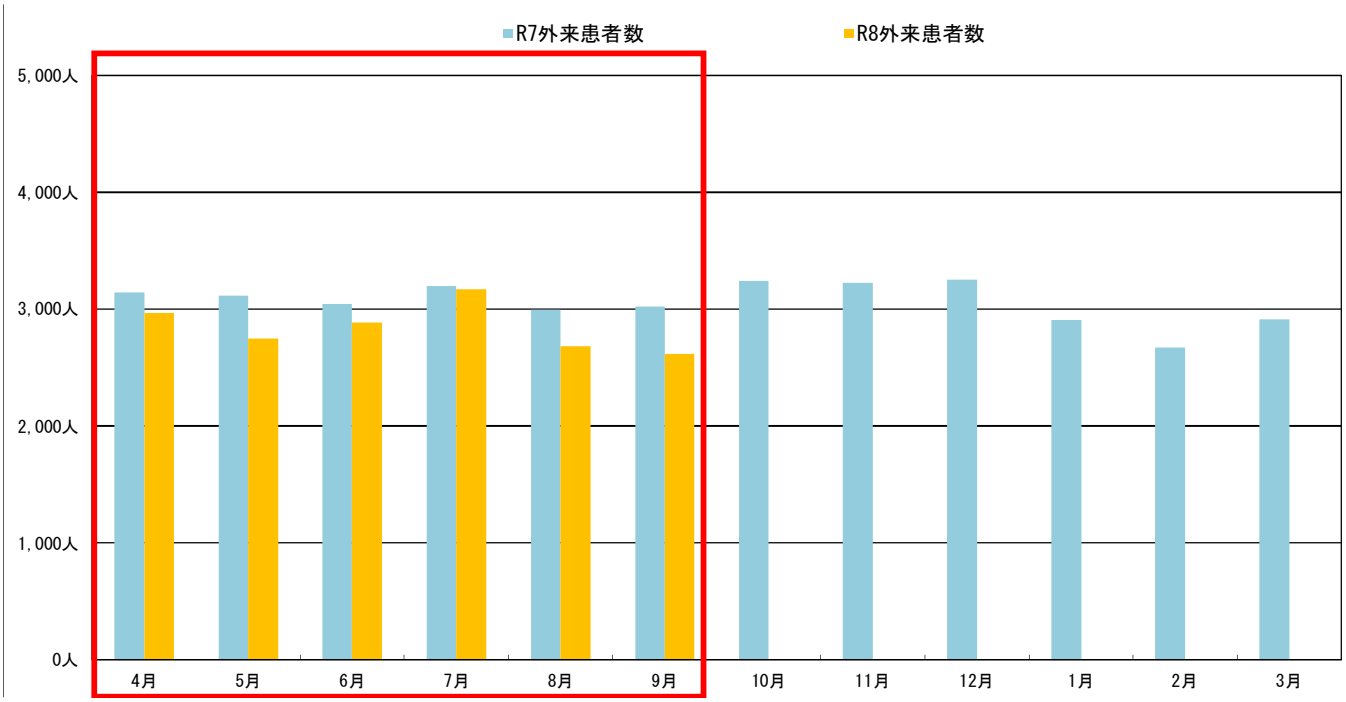

（２）その他の業務状況（病院事業）

（単位：人・件）

	R7. 4	R7. 5	R7. 6	R7. 7	R7. 8	R7. 9	R7 小計	R7. 10	R7. 11	R7. 12	R8. 1	R8. 2	R8. 3	R7 合計	R8. 4	R8. 5	R8. 6	R8. 7	R8. 8	R8. 9	R8 小計	9月末 増減
救急患者数	114	152	132	181	157	154	890	112	182	197	215	133	112	1, 841	106	146	113	139	136	92	732	△158
手術件数	36	38	34	32	22	32	194	26	37	48	43	29	33	410	39	30	39	44	41	39	232	38
():外来手術	(30)	(25)	(23)	(25)	(14)	(20)	(137)	(19)	(26)	(34)	(29)	(18)	(28)	(291)	(26)	(25)	(28)	(31)	(29)	(26)	(165)	28
薬剤処方件数	3, 327	3, 148	3, 372	3, 315	3, 081	3, 190	19, 433	3, 219	3, 004	3, 603	3, 188	3, 004	3, 194	38, 645	3, 153	3, 078	3, 252	3, 305	3, 139	2, 875	18, 802	△631
ﾚﾝﾄｹﾞﾝ件数	1, 618	1, 687	1, 706	1, 538	1, 464	1, 427	9, 440	1, 714	1, 491	1, 549	1, 683	1, 499	1, 529	18, 905	1, 589	1, 502	1, 556	1, 461	1, 359	1, 260	8, 727	△713
ﾘﾊﾋﾞﾘ件数	2, 399	2, 526	3, 098	2, 995	2, 637	2, 608	16, 263	3, 169	2, 579	2, 996	3, 334	2, 571	2, 597	33, 509	2, 605	2, 358	3, 062	3, 112	3, 329	2, 978	17, 444	1, 181
人間ﾄﾞｯｸ件数	123	138	145	151	140	137	834	148	125	136	127	124	112	1, 606	131	134	167	154	139	140	865	31

※（ ）は内数

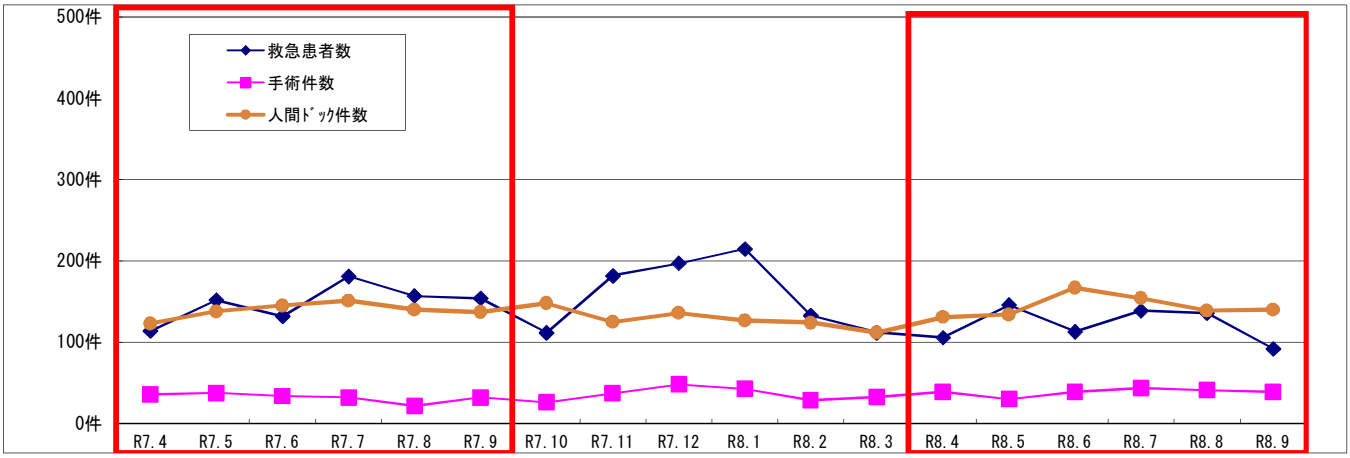

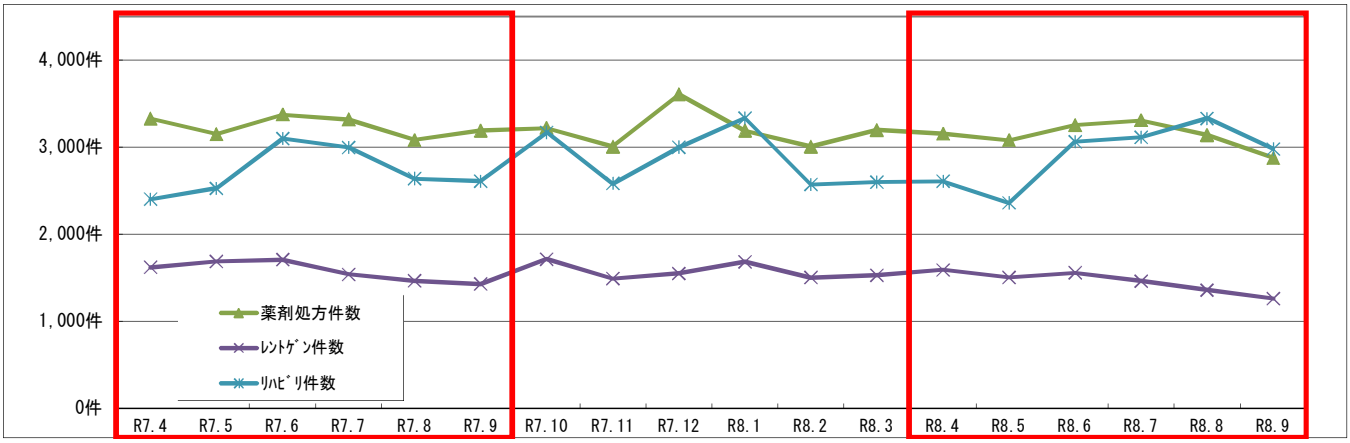

（３）利用者数の推移

介護老人保健施設事業

【入所者数】

（単位：人・日）

		R7.4	R7.5	R7.6	R7.7	R7.8	R7.9	R7小計	R7.10	R7.11	R7.12	R8.1	R8.2	R8.3	R7合計	R8.4	R8.5	R8.6	R8.7	R8.8	R8.9	R8小計	9月末増減
長期入所	実人数	47	41	40	42	42	39	251	41	37	39	45	46	46	505	45	42	47	48	50	54	286	35
	延人数	1,187	1,158	1,086	1,082	1,059	1,089	6,661	945	971	1,059	1,187	1,107	1,236	13,166	1,052	1,002	1,175	1,236	1,275	1,260	7,000	339
短期入所	実人数	5	2	3	6	5	8	29	10	9	7	7	7	8	77	9	8	6	4	6	5	38	9
	延人数	65	20	20	63	70	59	297	88	63	72	73	58	69	720	98	71	48	46	66	59	388	91
長期＋短期	延人数	1,252	1,178	1,106	1,145	1,129	1,148	6,958	1,033	1,034	1,131	1,260	1,165	1,305	13,886	1,150	1,073	1,223	1,282	1,341	1,319	7,388	430
	平均利用者	41.7	38.0	36.9	36.9	36.4	38.3	38.0	33.3	34.5	36.5	40.6	41.6	42.1	38.0	38.3	34.6	40.8	41.4	43.3	44.0	40.4	2.4
入所利用率	営業日数	30	31	30	31	31	30	183	31	30	31	31	28	31	365	30	31	30	31	31	30	183	0
	50床	83.5%	76.0%	73.7%	73.9%	72.8%	76.5%	76.0%	66.6%	68.9%	73.0%	81.3%	83.2%	84.2%	76.1%	76.7%	69.2%	81.5%	82.7%	86.5%	87.9%	80.7%	4.7%

【通所者数】

（単位：人・日）

		R7.4	R7.5	R7.6	R7.7	R7.8	R7.9	R7小計	R7.10	R7.11	R7.12	R8.1	R8.2	R8.3	R7合計	R8.4	R8.5	R8.6	R8.7	R8.8	R8.9	R8小計	9月末増減
実人数		23	25	21	20	19	20	128	22	21	20	20	20	24	255	27	27	26	26	25	24	155	27
延人数		141	152	135	135	117	124	804	145	120	127	122	125	150	1,593	177	146	177	195	162	154	1,011	207
平均利用者		6.7	7.6	6.4	6.1	5.8	6.2	6.5	6.5	6.6	6.3	6.4	6.9	7.1	6.6	8.4	8.1	8.0	8.8	8.1	8.1	8.3	1.8
通所利用率	営業日数	21	20	21	22	20	20	124	22	18	20	19	18	21	242	21	18	22	22	20	19	122	△2
	人数利用率	44.8%	50.7%	42.9%	40.9%	39.0%	41.3%	43.2%	43.9%	44.4%	42.3%	42.8%	46.3%	47.6%	43.9%	56.2%	54.1%	53.6%	59.1%	54.0%	54.0%	55.2%	12.0%

介護老人保健施設事業

【月別入所者数と利用率の推移】

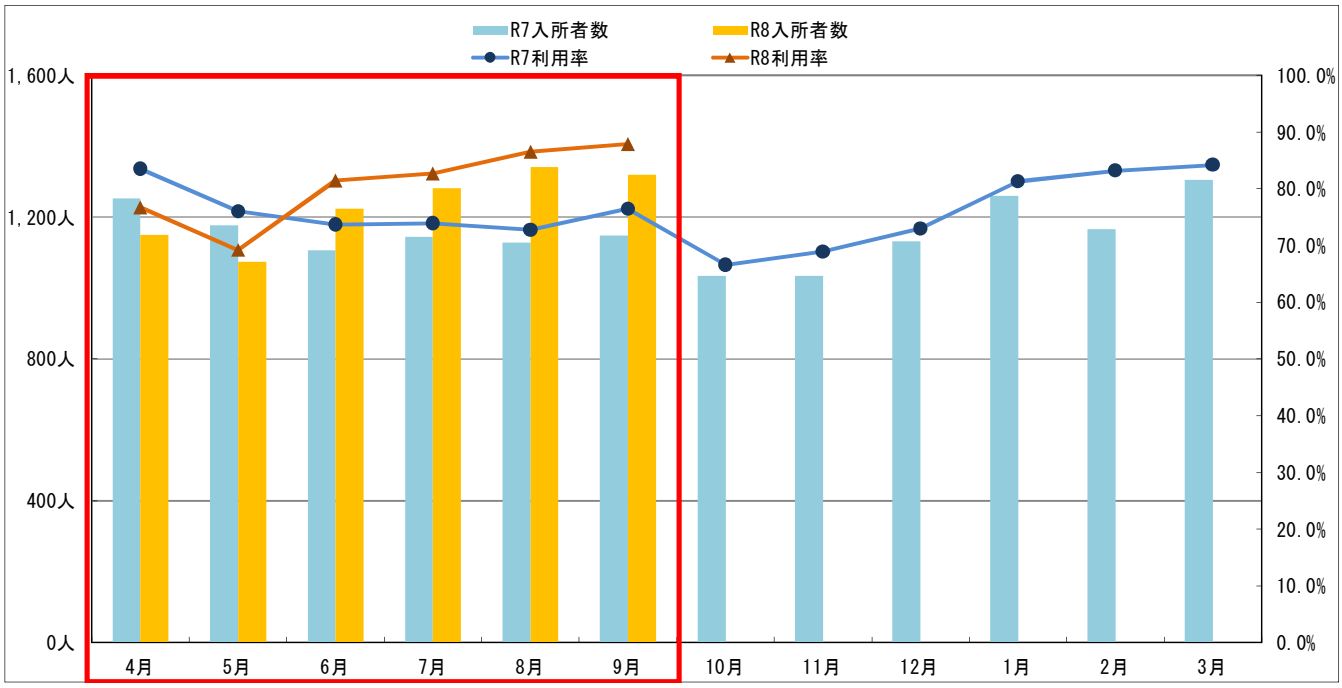

【月別通所者数と利用率の推移】

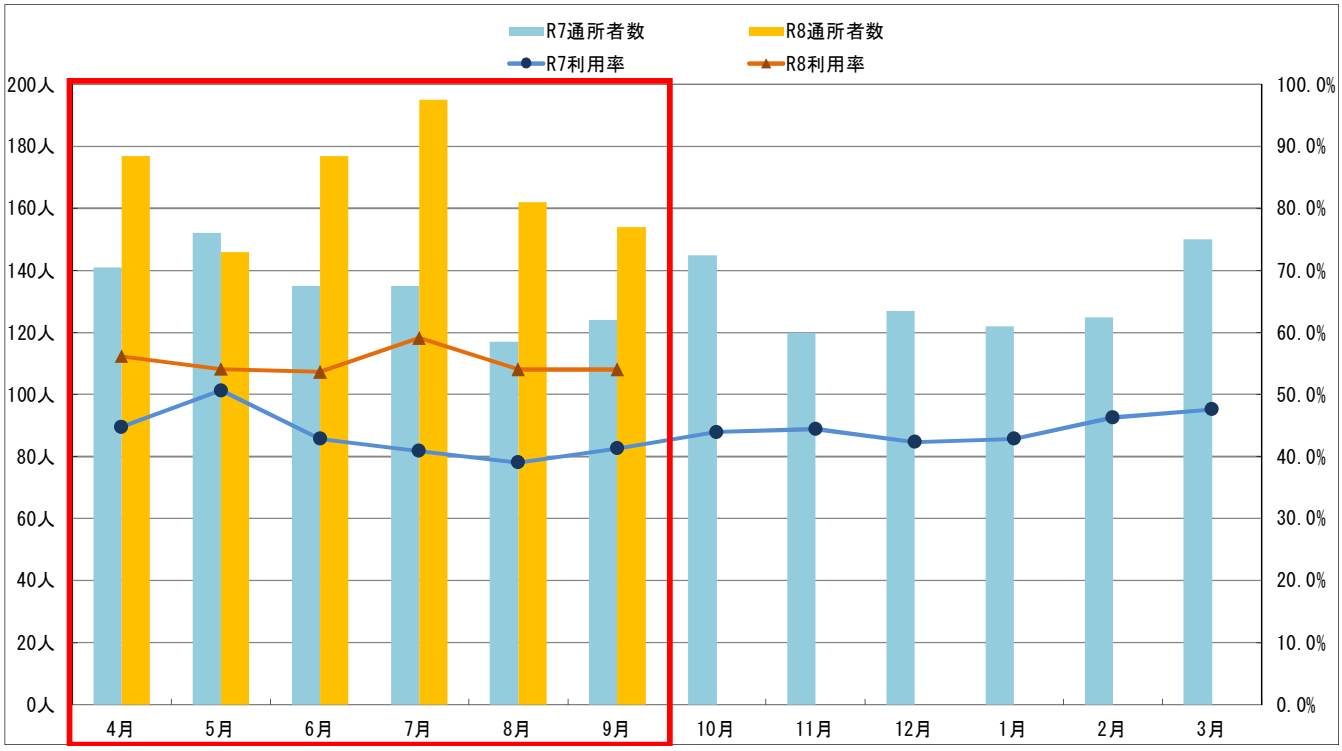

訪問看護事業

【利用人数、回数】

（単位：人・回）

		R7. 4	R7. 5	R7. 6	R7. 7	R7. 8	R7. 9	R7 小計	R7. 10	R7. 11	R7. 12	R8. 1	R8. 2	R8. 3	R7 合計	R8. 4	R8. 5	R8. 6	R8. 7	R8. 8	R8. 9	R8 小計	9月末 増減
登録者数		118	117	121	120	119	113	708	112	115	117	119	119	122	1, 412	121	124	122	122	119	120	728	20
実人数	介護保険	71	66	68	68	62	61	396	61	62	61	65	64	63	772	66	66	69	69	68	72	410	14
	医療保険	25	26	28	27	28	27	161	27	28	30	31	32	32	341	33	37	35	29	28	27	189	28
	定期巡回	15	18	17	18	18	19	105	18	20	19	19	18	19	218	16	17	16	17	15	14	95	△10
	合計	111	110	113	113	108	107	662	106	110	110	115	114	114	1, 331	115	120	120	115	111	113	694	32
延訪問回数	介護保険	474	455	431	522	452	435	2, 769	465	374	451	443	396	449	5, 347	495	412	476	493	444	444	2, 764	△5
	医療保険	270	302	344	352	282	275	1, 825	299	252	322	305	291	322	3, 616	325	303	381	320	273	258	1, 860	35
	定期巡回	15	18	17	18	18	19	105	18	20	19	18	16	19	215	16	17	16	17	15	14	95	△10
	合計	759	775	792	892	752	729	4, 699	782	646	792	766	703	790	9, 178	836	732	873	830	732	716	4, 719	20

【月別延訪問回数の推移】

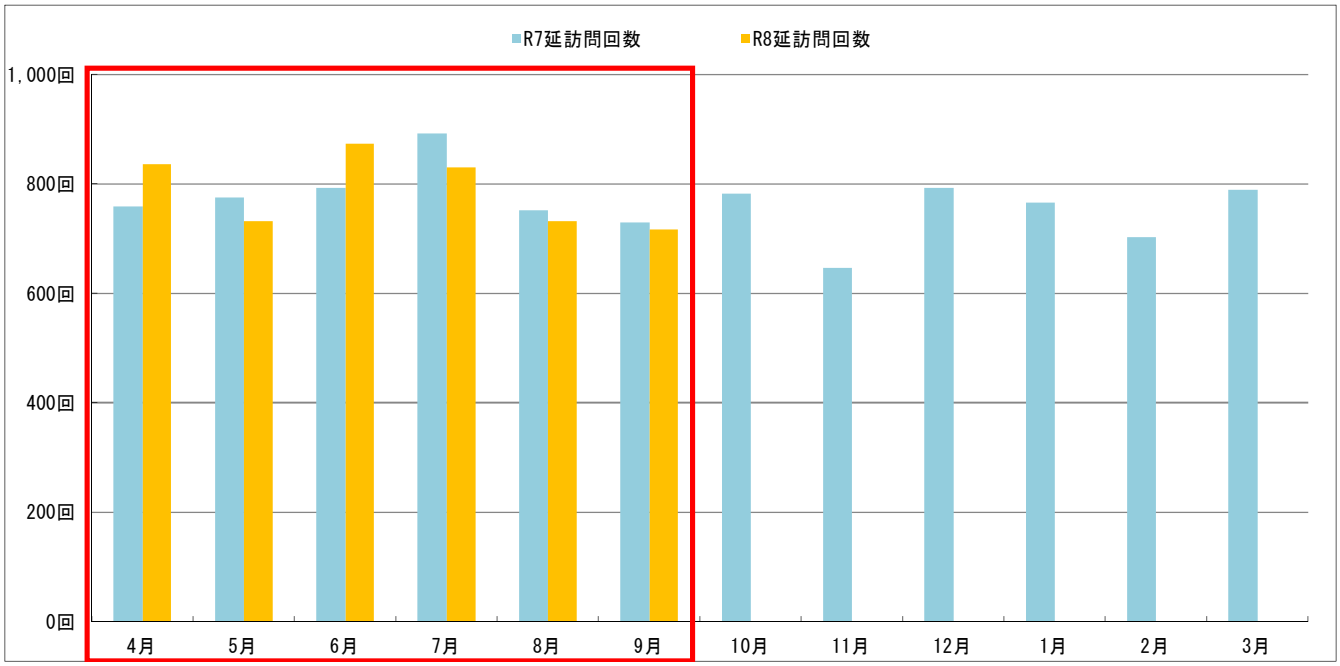

３　収支状況

（１）病院事業

【令和８年度収支状況】

（単位：千円）

	医業・介護ｻｰﾋﾞｽ収益　A				医業・介護ｻｰﾋﾞｽ費用　B						営業利益C A － B	医業・介護ｻｰﾋﾞｽ外収益　D			医業・介護ｻｰﾋﾞｽ外費用 E	経常利益F C ＋ D － E	特別利益 G	特別損失 H	純　利　益 F ＋ G － H
	計	入院収益	外来収益	その他	計	給与費	材料費	経　費	減価償却費 資産減耗費 長期前払 消費税勘定償却	研究 研修費		計	一般会計 補助金	その他					
4月実績	119,029	83,147	30,773	5,109	160,380	101,022	17,840	39,235	0	2,283	△ 41,351	492	0	492	941	△ 41,800	0	177	△ 41,977
5月実績	277,833	83,713	28,451	165,669	142,824	99,240	14,233	29,168	0	183	135,009	822	0	822	921	134,910	0	662	134,248
6月実績	126,395	88,979	29,775	7,641	198,553	149,999	18,272	29,755	0	527	△ 72,158	32,353	31,872	481	930	△ 40,735	0	0	△ 40,735
7月実績	136,329	96,619	32,221	7,489	153,464	102,100	18,632	32,146	0	586	△ 17,135	544	0	544	920	△ 17,511	0	0	△ 17,511
8月実績	142,403	108,245	27,671	6,487	151,037	101,676	16,295	32,883	0	183	△ 8,634	465	0	465	942	△ 9,111	0	14	△ 9,125
9月実績	127,315	91,812	26,506	8,997	154,341	104,223	17,185	31,595	0	1,338	△ 27,026	994	0	994	3,406	△ 29,438	0	28	△ 29,466
10月実績																			
11月実績																			
12月実績																			
1月実績																			
2月実績																			
3月実績																			
決算処理																			
合計	929,304	552,515	175,397	201,392	960,599	658,260	102,457	194,782	0	5,100	△ 31,295	35,670	31,872	3,798	8,060	△ 3,685	0	881	△ 4,566
半期比較	△ 1,488	7,206	△ 10,639	1,945	37,106	25,127	△ 7,812	18,823	0	968	△ 38,594	3,787	4,045	△ 258	740	△ 35,547	0	508	△ 36,055

【令和７年度収支状況】

（単位：千円）

	医業・介護ｻｰﾋﾞｽ収益　A				医業・介護ｻｰﾋﾞｽ費用　B						営業利益C A － B	医業・介護ｻｰﾋﾞｽ外収益　D			医業・介護ｻｰﾋﾞｽ外費用 E	経常利益F C ＋ D － E	特別利益 G	特別損失 H	純　利　益 F ＋ G － H
	計	入院収益	外来収益	その他	計	給与費	材料費	経　費	減価償却費 資産減耗費 長期前払 消費税勘定償却	研究 研修費		計	一般会計 補助金	その他					
4月実績	130,330	92,066	32,731	5,533	151,576	96,880	21,170	31,485	0	2,041	△ 21,246	477	0	477	940	△ 21,709	0	373	△ 22,082
5月実績	285,559	88,580	31,073	165,906	142,972	95,350	16,058	31,367	0	197	142,587	470	0	470	923	142,134	0	0	142,134
6月実績	140,783	103,239	31,823	5,721	191,321	143,428	20,039	27,165	0	689	△ 50,538	28,815	27,827	988	930	△ 22,653	0	0	△ 22,653
7月実績	132,888	94,218	31,904	6,766	145,231	98,304	18,193	28,159	0	575	△ 12,343	515	0	515	923	△ 12,751	0	0	△ 12,751
8月実績	121,643	83,672	29,807	8,164	143,515	96,617	17,986	28,782	0	130	△ 21,872	515	0	515	932	△ 22,289	0	0	△ 22,289
9月実績	119,589	83,534	28,698	7,357	148,878	102,554	16,823	29,001	0	500	△ 29,289	1,091	0	1,091	2,672	△ 30,870	0	0	△ 30,870
小計	930,792	545,309	186,036	199,447	923,493	633,133	110,269	175,959	0	4,132	7,299	31,883	27,827	4,056	7,320	31,862	0	373	31,489
10月実績	277,074	86,458	30,839	159,777	149,200	98,296	18,533	30,819	0	1,552	127,874	123,924	123,449	475	973	250,825	0	0	250,825
11月実績	118,175	81,822	28,540	7,813	144,787	95,377	19,056	28,925	0	1,429	△ 26,612	612	0	612	1,009	△ 27,009	0	0	△ 27,009
12月実績	129,386	90,457	30,975	7,954	337,354	285,252	19,745	31,665	586	106	△ 207,968	150,629	150,000	629	960	△ 58,299	1,131	0	△ 57,168
1月実績	134,050	94,462	32,663	6,925	154,768	104,563	18,966	30,710	0	529	△ 20,718	593	0	593	950	△ 21,075	0	0	△ 21,075
2月実績	114,812	80,393	28,357	6,062	142,234	97,934	15,161	28,713	0	426	△ 27,422	6,966	0	6,966	960	△ 21,416	0	0	△ 21,416
3月実績	128,156	88,823	30,063	9,270	157,568	103,297	15,201	38,859	0	211	△ 29,412	37,196	0	37,196	2,560	5,224	0	0	5,224
決算処理	0	0	0	0	299,967	116,597	△ 2,056	60	185,366	0	△ 299,967	1,630	0	1,630	56,762	△ 355,099	0	0	△ 355,099
合計	1,832,445	1,067,724	367,473	397,248	2,309,371	1,534,449	214,875	365,710	185,952	8,385	△ 476,926	353,433	301,276	52,157	71,494	△ 194,987	1,131	373	△ 194,229

（２）介護老人保健施設事業

【令和８年度収支状況】

（金額：千円）

	医業・介護ｻｰﾋﾞｽ収益 A			医業・介護ｻｰﾋﾞｽ費用 B						営業利益C A－B	医業・介護ｻｰﾋﾞｽ外収益 D			医業・介護ｻｰﾋﾞｽ外費用 E	経常利益F C＋D－E	特別利益 G	特別損失 H	純利益 F＋G－H
	計	介護老人保健施設収益	その他	計	給与費	材料費	経費	減価償却費 資産減耗費 長期前払消費税勘定償却	研究研修費		計	一般会計補助金	その他					
4月実績	17,047	17,047	0	21,712	15,112	1,246	5,261	0	93	△ 4,665	54	0	54	0	△ 4,611	0	1	△ 4,612
5月実績	15,164	15,158	6	22,766	17,582	1,043	4,138	0	3	△ 7,602	276	0	276	0	△ 7,326	0	0	△ 7,326
6月実績	19,752	19,748	4	32,573	26,534	1,250	4,789	0	0	△ 12,821	72,434	72,400	34	0	59,613	10	0	59,623
7月実績	19,620	19,613	7	21,020	15,432	1,293	4,295	0	0	△ 1,400	1,564	0	1,564	0	164	0	0	164
8月実績	20,260	20,260	0	22,201	15,642	1,531	5,018	0	10	△ 1,941	38	0	38	0	△ 1,903	0	0	△ 1,903
9月実績	19,348	19,337	11	22,412	16,320	1,192	4,899	0	1	△ 3,064	36	0	36	297	△ 3,325	16	0	△ 3,309
10月実績																		
11月実績																		
12月実績																		
1月実績																		
2月実績																		
3月実績																		
決算処理																		
合計	111,191	111,163	28	142,684	106,622	7,555	28,400	0	107	△ 31,493	74,402	72,400	2,002	297	42,612	26	1	42,637
半期比較	13,067	13,087	△ 20	10,365	9,026	543	746	0	50	2,702	△ 15,114	△ 16,701	1,587	△ 13	△ 12,399	26	1	△ 12,374

【令和７年度収支状況】

（金額：千円）

	医業・介護ｻｰﾋﾞｽ収益 A			医業・介護ｻｰﾋﾞｽ費用 B						営業利益C A－B	医業・介護ｻｰﾋﾞｽ外収益 D			医業・介護ｻｰﾋﾞｽ外費用 E	経常利益F C＋D－E	特別利益 G	特別損失 H	純利益 F＋G－H
	計	介護老人保健施設収益	その他	計	給与費	材料費	経費	減価償却費 資産減耗費 長期前払消費税勘定償却	研究研修費		計	一般会計補助金	その他					
4月実績	18,754	18,750	4	20,813	14,147	1,297	5,369	0	0	△ 2,059	9	0	9	0	△ 2,050	0	0	△ 2,050
5月実績	16,249	16,235	14	23,044	17,719	1,205	4,113	0	7	△ 6,795	278	0	278	0	△ 6,517	0	0	△ 6,517
6月実績	15,764	15,764	0	28,104	21,908	1,110	5,084	0	2	△ 12,340	89,113	89,101	12	0	76,773	0	0	76,773
7月実績	15,727	15,712	15	19,062	14,108	1,133	3,821	0	0	△ 3,335	8	0	8	0	△ 3,327	0	0	△ 3,327
8月実績	15,558	15,547	11	20,652	14,426	1,090	5,136	0	0	△ 5,094	11	0	11	0	△ 5,083	0	0	△ 5,083
9月実績	16,072	16,068	4	20,644	15,288	1,177	4,131	0	48	△ 4,572	97	0	97	310	△ 4,785	0	0	△ 4,785
小計	98,124	98,076	48	132,319	97,596	7,012	27,654	0	57	△ 34,195	89,516	89,101	415	310	55,011	0	0	55,011
10月実績	15,583	15,580	3	20,235	14,713	1,076	4,446	0	0	△ 4,652	11,182	11,176	6	0	6,530	0	0	6,530
11月実績	14,878	14,870	8	19,619	14,130	1,314	4,175	0	0	△ 4,741	4	0	4	0	△ 4,737	0	10	△ 4,747
12月実績	15,694	15,691	3	52,755	46,149	1,380	5,088	0	138	△ 37,061	12	0	12	0	△ 37,049	0	0	△ 37,049
1月実績	17,827	17,820	7	22,100	15,747	1,512	4,839	0	2	△ 4,273	82	0	82	0	△ 4,191	0	0	△ 4,191
2月実績	16,919	16,919	0	20,948	14,800	1,160	4,988	0	0	△ 4,029	151	0	151	0	△ 3,878	0	0	△ 3,878
3月実績	18,840	18,837	3	21,166	14,670	1,302	5,161	0	33	△ 2,326	32	0	32	304	△ 2,598	0	0	△ 2,598
決算処理	0	0	0	52,223	18,772	14	0	33,437	0	△ 52,223	3,707	0	3,707	6,614	△ 55,130	3	0	△ 55,127
合計	197,865	197,793	72	341,365	236,577	14,770	56,351	33,437	230	△ 143,500	104,686	100,277	4,409	7,228	△ 46,042	3	10	△ 46,049

（３）訪問看護事業

【令和８年度収支状況】

（金額：千円）

	医業・介護ｻｰﾋﾞｽ収益 A			医業・介護ｻｰﾋﾞｽ費用 B						営業利益C A－B	医業・介護ｻｰﾋﾞｽ外収益 D			医業・介護ｻｰﾋﾞｽ外費用 E	経常利益F C＋D－E	特別利益 G	特別損失 H	純利益 F＋G－H
	計	訪問看護収益	その他	計	給与費	材料費	経費	減価償却費 資産減耗費 長期前払 消費税勘定償却	研究 研修費		計	一般会計 補助金	その他					
4月実績	6,318	6,148	170	7,210	6,591	5	578	0	36	△ 892	1	0	1	0	△ 891	0	0	△ 891
5月実績	6,017	5,879	138	7,246	6,903	4	314	0	25	△ 1,229	2	0	2	0	△ 1,227	0	6	△ 1,233
6月実績	7,030	6,850	180	12,585	12,096	19	451	0	19	△ 5,555	45,734	45,728	6	0	40,179	0	0	40,179
7月実績	6,344	6,153	191	9,086	8,614	23	445	0	4	△ 2,742	432	0	432	0	△ 2,310	0	0	△ 2,310
8月実績	6,073	5,939	134	7,381	6,886	8	477	0	10	△ 1,308	3	0	3	0	△ 1,305	0	0	△ 1,305
9月実績	5,736	5,560	176	7,448	7,068	5	369	0	6	△ 1,712	3	0	3	32	△ 1,741	6	0	△ 1,735
10月実績																		
11月実績																		
12月実績																		
1月実績																		
2月実績																		
3月実績																		
決算処理																		
合計	37,518	36,529	989	50,956	48,158	64	2,634	0	100	△ 13,438	46,175	45,728	447	32	32,705	6	6	32,705
半期比較	425	906	△ 481	7,853	7,871	31	△ 141	0	92	△ 7,428	13,093	12,656	437	1	5,664	6	6	5,664

【令和７年度収支状況】

（金額：千円）

	医業・介護ｻｰﾋﾞｽ収益 A			医業・介護ｻｰﾋﾞｽ費用 B						営業利益C A－B	医業・介護ｻｰﾋﾞｽ外収益 D			医業・介護ｻｰﾋﾞｽ外費用 E	経常利益F C＋D－E	特別利益 G	特別損失 H	純利益 F＋G－H
	計	訪問看護収益	その他	計	給与費	材料費	経費	減価償却費 資産減耗費 長期前払 消費税勘定償却	研究 研修費		計	一般会計 補助金	その他					
4月実績	5,782	5,604	178	6,765	6,180	4	577	0	4	△ 983	2	0	2	0	△ 981	0	0	△ 981
5月実績	6,079	5,820	259	6,149	5,768	3	378	0	0	△ 70	3	0	3	0	△ 67	0	0	△ 67
6月実績	6,425	6,192	233	9,971	9,586	5	380	0	0	△ 3,546	33,074	33,072	2	0	29,528	0	0	29,528
7月実績	6,944	6,678	266	6,464	5,788	15	657	0	4	480	1	0	1	0	481	0	0	481
8月実績	6,040	5,750	290	6,504	6,130	3	371	0	0	△ 464	1	0	1	0	△ 463	0	0	△ 463
9月実績	5,823	5,579	244	7,250	6,835	3	412	0	0	△ 1,427	1	0	1	31	△ 1,457	0	0	△ 1,457
小計	37,093	35,623	1,470	43,103	40,287	33	2,775	0	8	△ 6,010	33,082	33,072	10	31	27,041	0	0	27,041
10月実績	6,033	5,773	260	6,457	6,076	5	372	0	4	△ 424	5,619	5,618	1	0	5,195	0	0	5,195
11月実績	4,878	4,951	△ 73	6,405	6,043	2	355	0	5	△ 1,527	390	0	390	0	△ 1,137	0	0	△ 1,137
12月実績	5,984	5,915	69	20,406	19,908	6	492	0	0	△ 14,422	3	0	3	0	△ 14,419	0	0	△ 14,419
1月実績	5,883	5,815	68	7,110	6,610	5	495	0	0	△ 1,227	1	0	1	0	△ 1,226	0	0	△ 1,226
2月実績	5,556	5,498	58	6,337	5,959	7	369	0	2	△ 781	91	0	91	0	△ 690	0	0	△ 690
3月実績	6,068	5,988	80	15,289	14,900	4	385	0	0	△ 9,221	129	0	129	31	△ 9,123	0	0	△ 9,123
決算処理	0	0	0	1,130	△ 16	0	0	1,146	0	△ 1,130	△ 16	0	△ 16	579	△ 1,725	0	0	△ 1,725
合計	71,495	69,563	1,932	106,237	99,767	62	5,243	1,146	19	△ 34,742	39,299	38,690	609	641	3,916	0	0	3,916