

平成 2 9 年度

決算特別委員会付属資料
(加東市病院事業会計)

病院事業部事務局

[資料]

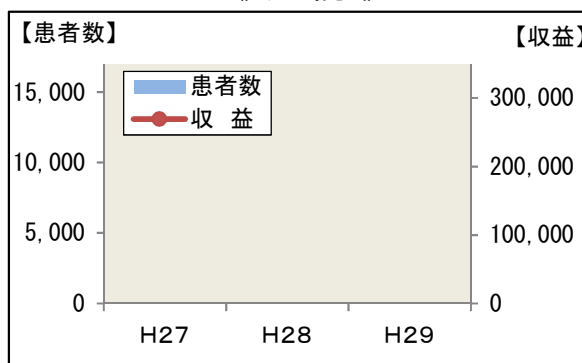
① 診療科別患者数及び収益等の推移	1
② 一般会計補助金及び出資金繰入状況	7
③ 合計残高試算表	8

① 診療科別患者数及び収益等の推移

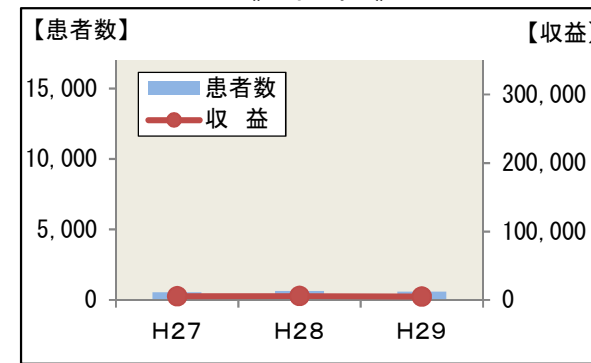
【病院事業】

			H 2 7	H 2 8	H 2 9
神 経 内 科	入 院	患者数(人)	0	0	0
		収益(千円)	0	0	0
		単価 (円)	-	-	-
	外 来	患者数(人)	544	620	589
		収益(千円)	5,485	5,663	4,871
		単価 (円)	10,083	9,134	8,270

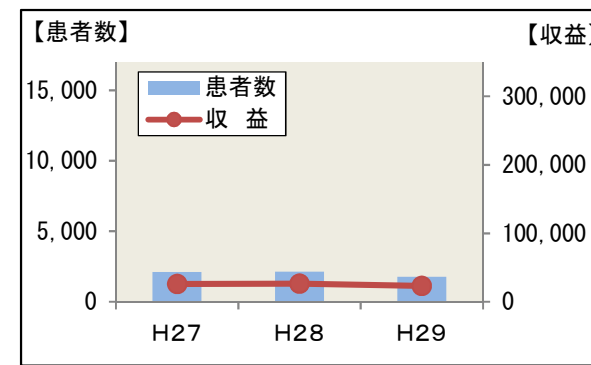
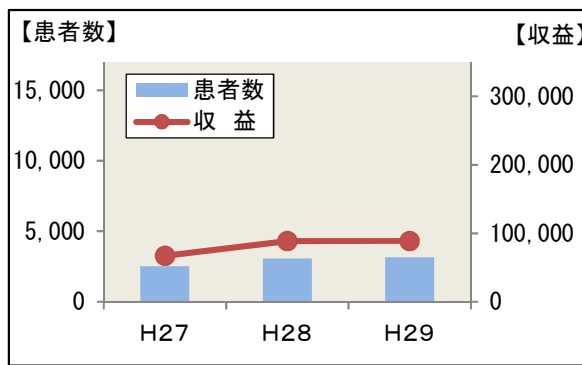
《 入院 》



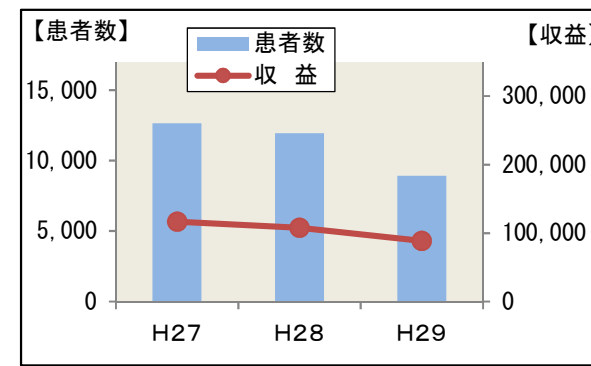
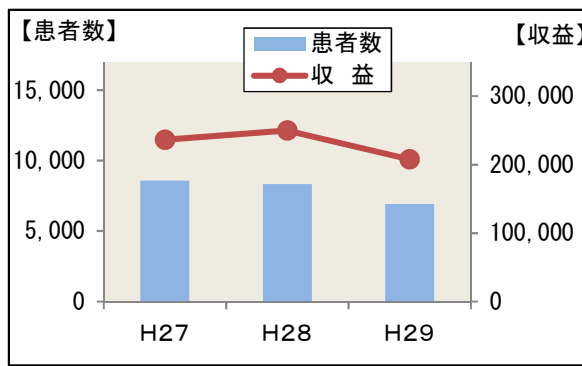
《 外来 》



			H 2 7	H 2 8	H 2 9
呼 吸 器 内 科	入 院	患者数(人)	2,500	3,060	3,137
		収益(千円)	67,226	88,639	88,830
		単価 (円)	26,890	28,967	28,317
	外 来	患者数(人)	2,098	2,121	1,759
		収益(千円)	25,960	26,537	23,080
		単価 (円)	12,374	12,512	13,121



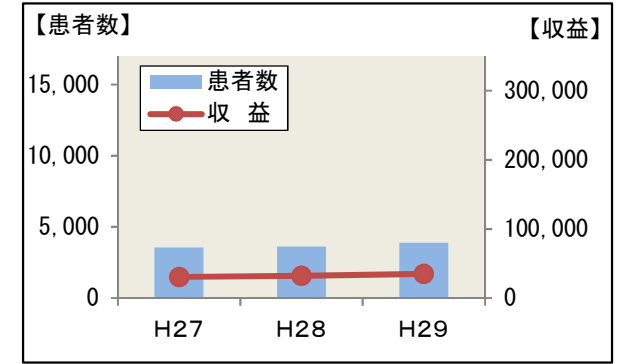
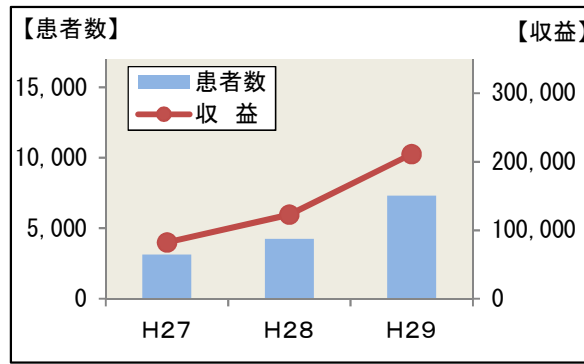
			H 2 7	H 2 8	H 2 9
消 化 器 内 科	入 院	患者数(人)	8,567	8,330	6,911
		収益(千円)	236,454	249,743	207,728
		単価 (円)	27,601	29,981	30,058
	外 来	患者数(人)	12,629	11,926	8,917
		収益(千円)	116,743	107,818	88,563
		単価 (円)	9,244	9,041	9,932



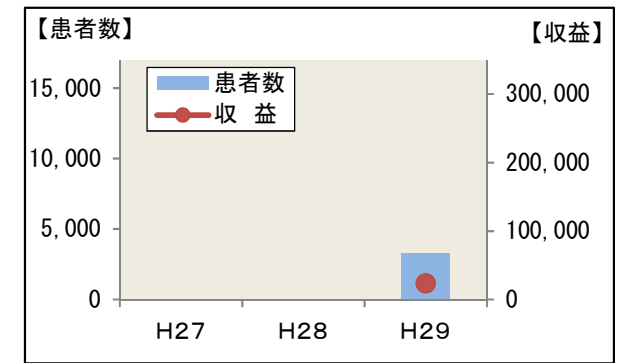
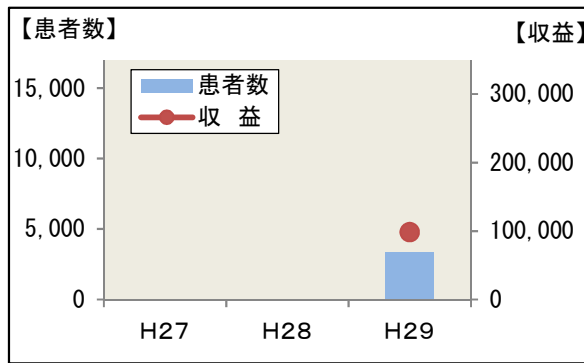
《 入院 》

《 外来 》

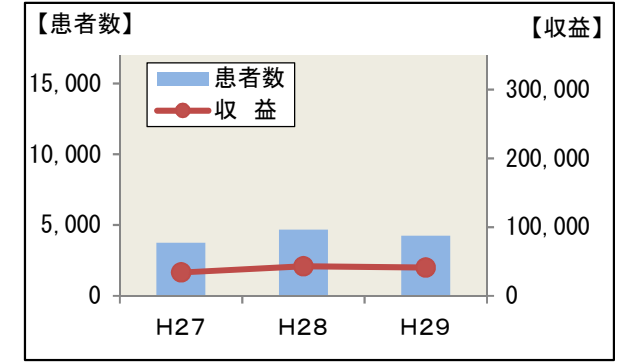
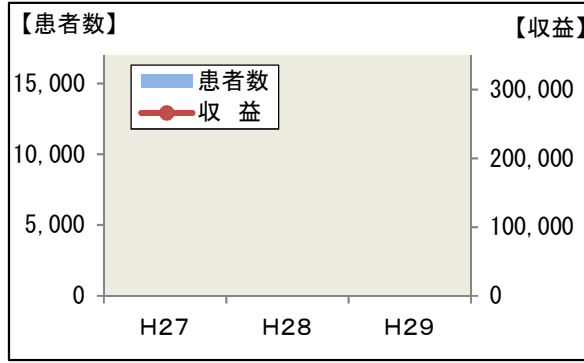
			H 2 7	H 2 8	H 2 9
循環器内科	入院	患者数(人)	3,126	4,237	7,310
		収益(千円)	82,272	122,796	211,299
		単価 (円)	26,319	28,982	28,905
	外来	患者数(人)	3,549	3,619	3,885
		収益(千円)	30,541	32,426	35,028
		単価 (円)	8,606	8,960	9,016



			H 2 7	H 2 8	H 2 9
内科	入院	患者数(人)	0	0	3,372
		収益(千円)	0	0	98,485
		単価 (円)	-	-	29,207
	外来	患者数(人)	0	0	3,276
		収益(千円)	0	0	23,749
		単価 (円)	-	-	7,249



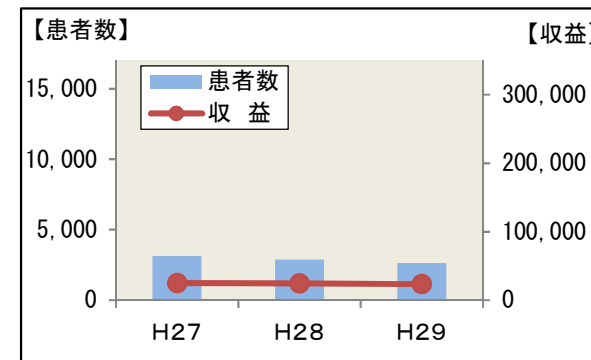
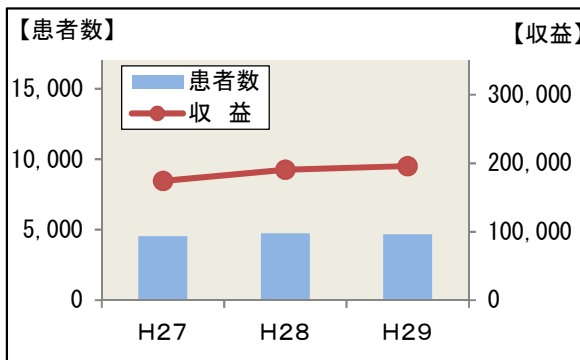
			H 2 7	H 2 8	H 2 9
小児科	入院	患者数(人)	0	0	0
		収益(千円)	0	0	0
		単価 (円)	-	-	-
	外来	患者数(人)	3,747	4,677	4,232
		収益(千円)	34,066	43,067	41,325
		単価 (円)	9,092	9,208	9,765



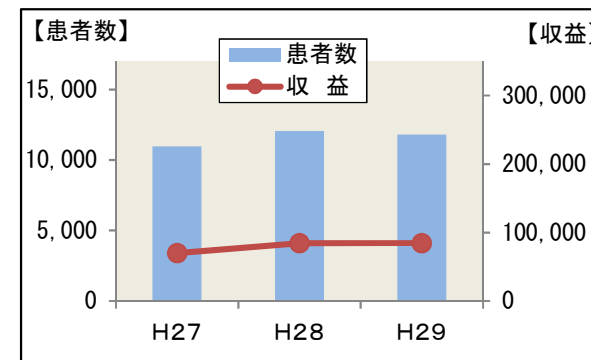
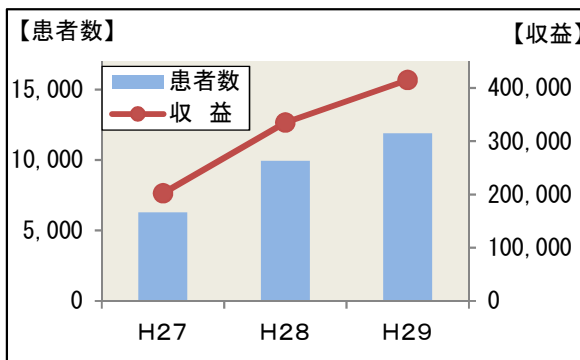
《 入院 》

《 外来 》

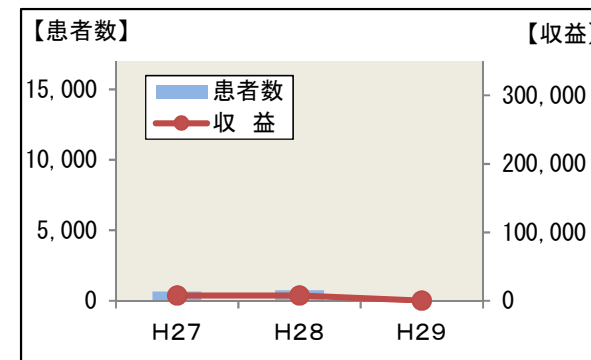
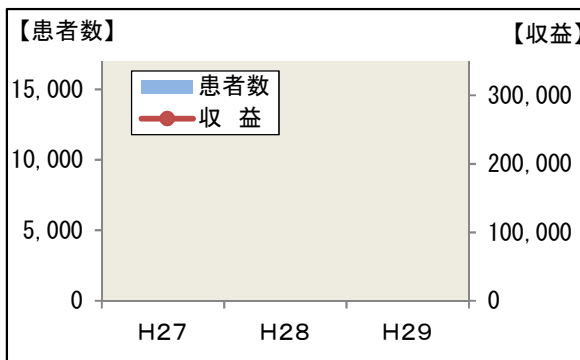
			H 2 7	H 2 8	H 2 9
外科	入院	患者数(人)	4,528	4,741	4,666
		収益(千円)	174,201	190,524	195,876
		単価 (円)	38,472	40,186	41,979
	外来	患者数(人)	3,113	2,869	2,627
		収益(千円)	25,192	24,758	23,412
		単価 (円)	8,093	8,629	8,912



			H 2 7	H 2 8	H 2 9
整形外科	入院	患者数(人)	6,279	9,943	11,893
		収益(千円)	202,276	334,954	415,043
		単価 (円)	32,215	33,687	34,898
	外来	患者数(人)	10,959	12,040	11,795
		収益(千円)	69,895	84,177	84,574
		単価 (円)	6,378	6,991	7,170



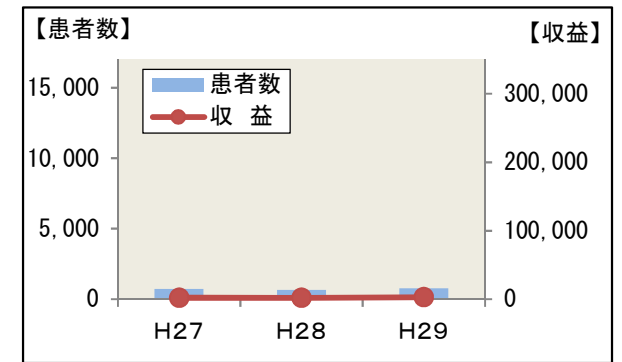
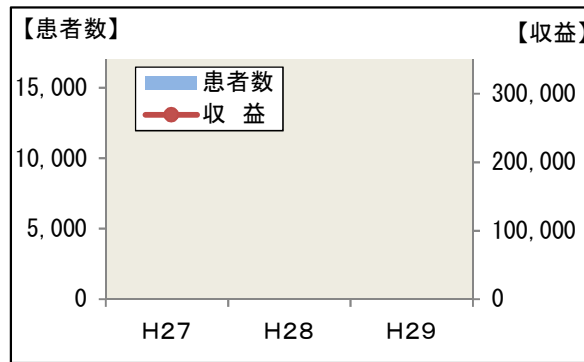
			H 2 7	H 2 8	H 2 9
泌尿器科	入院	患者数(人)	0	0	0
		収益(千円)	0	0	0
		単価 (円)	-	-	-
	外来	患者数(人)	653	734	10
		収益(千円)	7,847	7,652	313
		単価 (円)	12,017	10,425	31,300



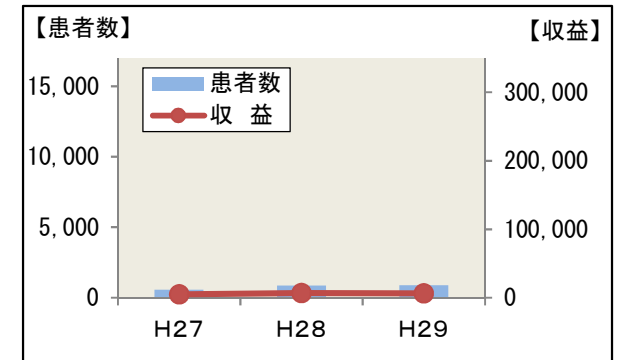
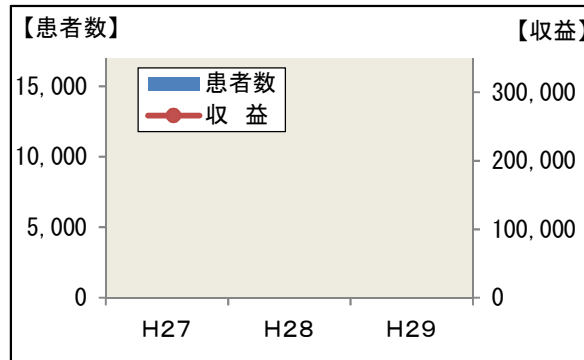
《 入院 》

《 外来 》

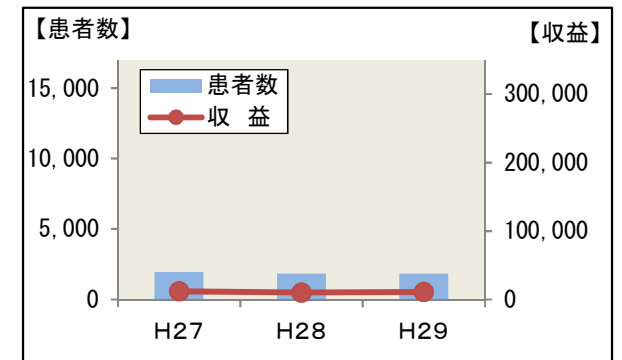
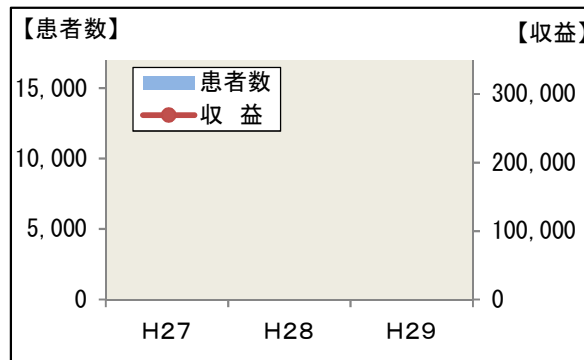
			H 2 7	H 2 8	H 2 9
皮 膚 科	入 院	患者数(人)	0	0	0
		収益(千円)	0	0	0
		単価 (円)	-	-	-
	外 来	患者数(人)	716	638	768
		収益(千円)	1,993	1,908	2,859
		単価 (円)	2,784	2,991	3,723



			H 2 7	H 2 8	H 2 9
婦 人 科	入 院	患者数(人)	0	0	0
		収益(千円)	0	0	0
		単価 (円)	-	-	-
	外 来	患者数(人)	553	860	872
		収益(千円)	4,923	6,692	6,222
		単価 (円)	8,902	7,781	7,135



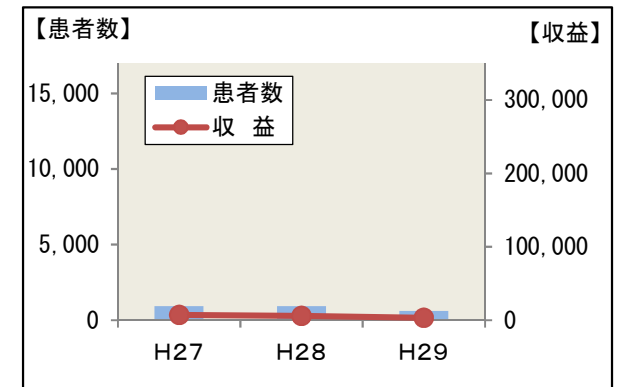
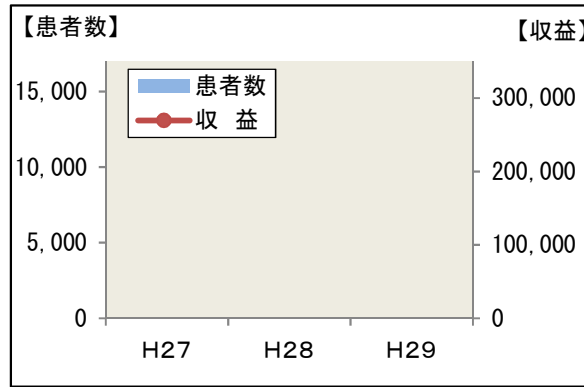
			H 2 7	H 2 8	H 2 9
眼 科	入 院	患者数(人)	0	0	0
		収益(千円)	0	0	0
		単価 (円)	-	-	-
	外 来	患者数(人)	1,939	1,839	1,832
		収益(千円)	12,102	10,292	10,920
		単価 (円)	6,241	5,597	5,961



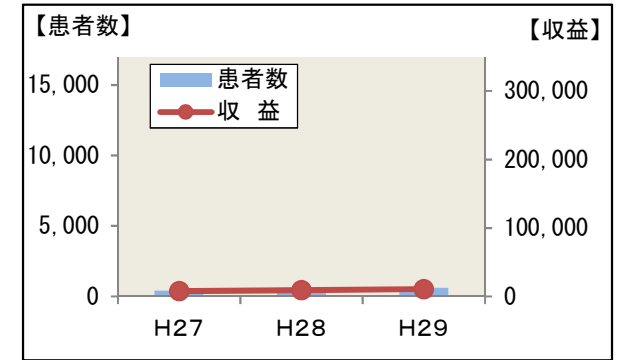
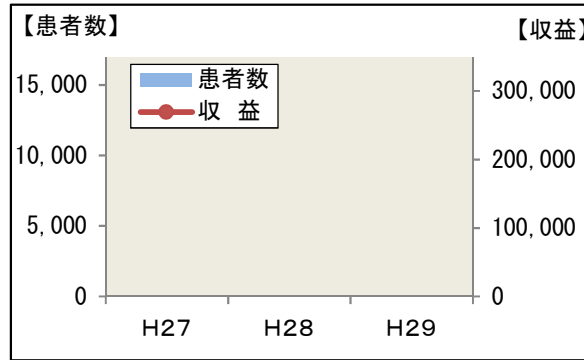
《 入院 》

《 外来 》

			H 2 7	H 2 8	H 2 9
耳鼻咽喉科	入院	患者数(人)	0	0	0
		収益(千円)	0	0	0
		単価 (円)	-	-	-
	外来	患者数(人)	918	924	589
		収益(千円)	6,929	5,837	3,001
		単価 (円)	7,548	6,317	5,095

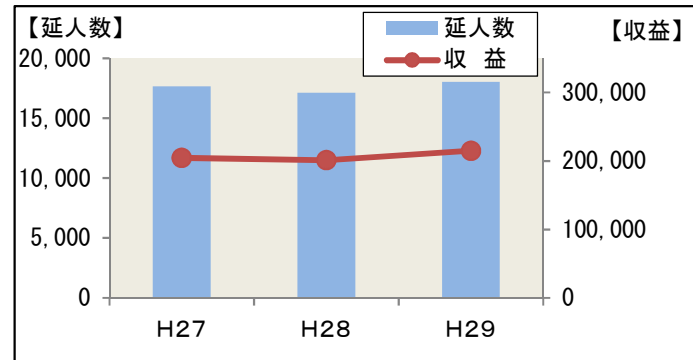


			H 2 7	H 2 8	H 2 9
放射線科	入院	患者数(人)	0	0	0
		収益(千円)	0	0	0
		単価 (円)	-	-	-
	外来	患者数(人)	407	505	594
		収益(千円)	7,709	9,350	10,717
		単価 (円)	18,941	18,515	18,042

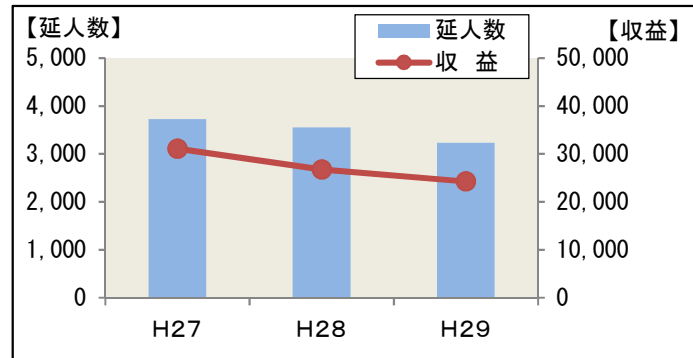


【介護老人保健施設事業】

			H 2 7	H 2 8	H 2 9
入 所	長期	実人数(人)	622	603	649
		延人数(人)	15,558	15,039	16,898
	短期	実人数(人)	182	174	99
		延人数(人)	2,094	2,086	1,122
	延人数計(人)		17,652	17,125	18,020
	収益(千円)		204,533	201,085	215,056

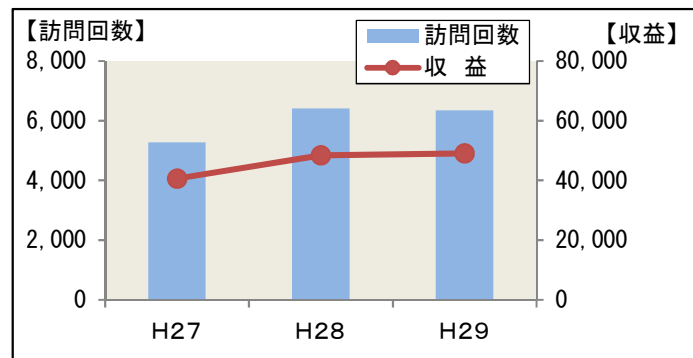


			H 2 7	H 2 8	H 2 9
通 所	実人数(人)		509	489	447
	延人数(人)		3,721	3,549	3,228
	人数利用率(%)		102.1%	97.8%	88.6%
	時間利用率(%)		79.4%	69.5%	63.7%
	収益(千円)		31,081	26,781	24,249



【訪問看護事業】

			H 2 7	H 2 8	H 2 9
訪 問	延利用者数(人)		845	870	913
	訪 問	介護保険	3,342	3,590	3,855
		医療保険	1,928	2,819	2,381
	回 数	定期巡回	—	—	105
		計	5,270	6,409	6,341
	収益(千円)		40,602	48,440	49,056



② 一般会計補助金及び出資金繰入状況

【加東市病院事業会計】

(単位：千円)

予算	項	目	節	予算額	補正額	予算額計	第1回	第2回	第3回	第4回	第5回	第6回	第7回	備	考	
							5/31	6/23	8/25	10/25	12/8	1/25	2/23			
収益的収入	医業収益	その他医業収益	一般会計負担金	105,693		105,693	105,693							救急医療の確保に要する経費	105,693	
	医業外収益	他会計補助金	一般会計補助金	178,126		178,126		100,000	78,126						企業債償還利子に要する経費	5,104
															高度医療に要する経費	33,142
															研究研修に要する経費(医師等研究手当)	17,199
															研究研修に要する経費(研究研修費)	2,831
追加費用の負担に要する経費															10,991	
基礎年金拠出金の負担経費															33,453	
医師の派遣を受けることに要する経費															58,600	
院内保育所運営経費															8,621	
児童手当に要する経費	8,185															
特別利益	特別利益	一般会計補助金	241,200		241,200					100,000	100,000	41,200		241,200		
小計			525,019	0	525,019	105,693	100,000	78,126	0	100,000	100,000	41,200		525,019		
資本的収入	他会計出資金	他会計出資金	一般会計出資金	115,238		115,238				115,238				高度医療に要する経費	48,546	
														企業債償還元金に要する経費	52,357	
														外来工事	14,335	
	小計			115,238	0	115,238	0	0	0	115,238	0	0	0		115,238	
繰入金合計				640,257	0	640,257	105,693	100,000	78,126	115,238	100,000	100,000	41,200		640,257	

③ 合計残高試算表

【加東市病院事業会計】

平成30年3月31日

1頁

(単位 円)

借 方			勘 定 科 目	貸 方		
残 高	合 計			合 計		残 高
	累 計	当 月		当 月	累 計	
4,533,438,792	4,600,270,276	89,150,917	50 固定資産	186,375,857	2,791,391,669	2,724,560,185
4,533,438,792	4,600,270,276	89,150,917	10 有形固定資産	186,375,857	2,791,391,669	2,724,560,185
277,361,999	277,361,999		10 土地			
3,191,153,286	3,191,153,286	17,070,638	20 建物			
			25 建物減価償却累計額	79,564,064	1,972,519,159	1,972,519,159
145,131,753	145,131,753		30 構築物			
			35 構築物減価償却累計額	622,414	127,817,986	127,817,986
576,021,883	598,031,883	11,707,514	40 器械備品	22,010,000	22,010,000	
	20,175,500	20,175,500	45 器械備品減価償却累計額	19,359,607	542,601,704	522,426,204
1,666,173	1,832,840		50 車両	166,667	166,667	
			55 車両減価償却累計額	437,435	437,435	437,435
342,103,698	358,671,850	32,286,100	70 リース資産	16,568,152	16,568,152	
241,780,918	253,488,432	32,286,100	010 リース資産	11,707,514	11,707,514	
			020 リース資産(移行分)	4,860,638	4,860,638	
100,322,780	105,183,418		75 リース資産減価償却累計額	47,647,518	109,270,566	101,359,401
	7,911,165	7,911,165				
773,576,451	5,413,635,247	402,912,835	60 流動資産	482,446,079	4,640,058,796	
423,599,547	3,083,597,173	201,054,502	10 現金預金	240,071,155	2,659,997,626	
421,367,547	3,081,287,173	201,054,502	10 現金預金	240,071,155	2,659,919,626	
2,232,000	2,310,000		20 定期預金		78,000	
337,242,157	2,258,648,625	191,058,368	20 未収金	183,994,757	1,921,406,468	
337,242,157	2,258,648,625	191,058,368	10 未収金	183,994,757	1,921,406,468	
331,424,909	2,202,961,620	187,139,880	010 医療・介護サービス未収金	183,993,517	1,871,536,711	
	48,492,047		015 介護サービス過年度未収金		48,492,047	
5,817,248	7,002,966	3,918,488	020 医療・介護サービス外未収金	1,240	1,185,718	
	191,992		025 介護サービス外過年度未収金		191,992	
	10,220	10,220	25 貸倒引当金	10,220	50,220	40,000
	10,220	10,220	10 貸倒引当金	10,220	50,220	40,000
12,604,747	15,218,131	1,125,603	30 貯蔵品	2,613,384	2,613,384	
11,566,754	14,180,138	761,823	10 薬品	2,613,384	2,613,384	
11,566,754	14,180,138	761,823	010 薬品	2,613,384	2,613,384	
1,037,993	1,037,993	363,780	30 給食材料			
1,037,993	1,037,993	363,780	010 給食材料			
170,000	56,161,098	9,664,142	40 その他流動資産	55,756,563	55,991,098	
170,000	170,000		10 その他流動資産			
	55,991,098	9,664,142	20 仮払消費税	55,756,563	55,991,098	
	173,103,320	170,088,003	65 固定負債	35,388,131	949,073,327	775,970,007
	96,338,425	96,338,425	10 企業債		423,776,739	327,438,314
	96,338,425	96,338,425	10 建設改良等の財源に充てる企業債		423,776,739	327,438,314
			20 他会計借入金		300,000,000	300,000,000
			20 その他の他会計借入金		300,000,000	300,000,000

合計残高試算表

【加東市病院事業会計】

平成30年3月31日

2頁

(単位 円)

借 方			勘 定 科 目	貸 方		
残 高	合 計			合 計		残 高
	累 計	当 月		当 月	累 計	
	76,764,895	73,749,578	30 リース債務	35,388,131	225,296,588	148,531,693
	76,764,895	73,749,578	10 リース債務	35,388,131	225,296,588	148,531,693
	1,396,024,465	158,931,133	70 流動負債	409,304,856	1,788,156,468	392,132,003
	95,076,283	47,695,576	05 企業債	96,338,425	191,414,708	96,338,425
	95,076,283	47,695,576	10 建設改良等の財源に充てる企業債	96,338,425	191,414,708	96,338,425
	19,041,066		10 一時借入金		19,041,066	
	19,041,066		10 一時借入金		19,041,066	
	67,048,867	6,071,141	15 リース債務	73,749,578	140,112,798	73,063,931
	67,048,867	6,071,141	10 リース債務	73,749,578	140,112,798	73,063,931
	852,626,827	76,486,190	20 未払金	118,283,739	970,910,566	118,283,739
	782,256,656	71,341,286	10 医療・介護サービス未払金	96,666,977	878,896,093	96,639,437
	70,370,171	5,144,904	20 医療・介護サービス外未払金	21,616,762	92,014,473	21,644,302
	67,190,171	5,144,904	010 医療・介護サービス外未払金	18,727,862	85,945,573	18,755,402
	3,180,000		020 未払消費税	2,888,900	6,068,900	2,888,900
	282,881,382	20,486,189	30 預り金	21,303,816	288,976,996	6,095,614
	282,881,382	20,486,189	10 預り金	21,303,816	288,976,996	6,095,614
	277,009,243	20,486,189	010 掛金等預り金	21,303,816	282,882,519	5,873,276
	5,872,139		020 窓口預り金		5,884,477	12,338
			030 出納取扱担保金		210,000	210,000
	70,595,253		35 引当金	98,350,294	168,945,547	98,350,294
	70,595,253		20 賞与引当金	98,350,294	168,945,547	98,350,294
	8,754,787	8,192,037	40 その他流動負債	1,279,004	8,754,787	
	8,754,787	8,192,037	20 仮受消費税	1,279,004	8,754,787	
	49,405,720	23,583,765	72 繰延収益	18,912,000	63,897,913	14,492,193
	49,405,720	23,583,765	10 長期前受金	18,912,000	63,897,913	14,492,193
	20,680,000	20,680,000	10 長期前受金		44,985,913	24,305,913
9,813,720	28,725,720	2,903,765	30 長期前受金収益化累計額	18,912,000	18,912,000	
			80 資本金		3,359,563,497	3,359,563,497
			10 自己資本金		3,359,563,497	3,359,563,497
			10 固有資本金		346,211,022	346,211,022
			20 繰入資本金		3,013,352,475	3,013,352,475
			90 剰余金		△2,056,185,876	△2,056,185,876
			10 資本剰余金		17,772,000	17,772,000
			10 寄附金		3,850,000	3,850,000
			20 国庫補助金		13,922,000	13,922,000
			20 利益剰余金		△2,073,957,876	△2,073,957,876
			10 減債積立金		2,010,000	2,010,000
			20 当年度未処分利益剰余金		△2,075,967,876	△2,075,967,876
			010 繰越利益剰余金		△998,849,707	△998,849,707
			020 未処分利益剰余金		△1,079,760,569	△1,079,760,569

合計残高試算表

【加東市病院事業会計】

平成30年3月31日

(単位 円)

借 方		勘 定 科 目	貸 方		残 高	
残 高	合 計		合 計			
	累 計		当 月	当 月		累 計
		030 その他未処分利益剰余金変動額		2,642,400	2,642,400	
	74,209,775	10 病院事業収益	245,974,429	2,565,275,494	2,491,065,719	
	32,077,507	10 医療・介護サービス収益	190,101,096	2,082,714,290	2,050,636,783	
	26,538,503	10 入院収益	128,479,849	1,243,799,348	1,217,260,845	
	26,538,503	010 入院収益	128,479,849	1,243,799,348	1,217,260,845	
	4,917,052	20 外来収益	29,995,279	363,550,676	358,633,624	
	4,917,052	010 外来収益	29,995,279	363,550,676	358,633,624	
	151,388	25 介護老人保健施設収益	19,089,937	239,457,233	239,305,845	
	131,109	010 介護保健施設介護料収益	13,539,870	171,486,272	171,355,163	
	4,749	020 居宅介護料収益	2,752,160	34,399,849	34,395,100	
	15,530	030 利用者等利用料収益	2,797,907	33,571,112	33,555,582	
	69,530	27 訪問看護収益	4,278,425	48,598,089	48,528,559	
		010 介護保険収益	2,278,810	28,186,968	28,186,968	
	69,530	020 医療保険収益	1,999,615	20,411,121	20,341,591	
	401,034	30 その他医療・介護サービス収益	8,257,606	187,308,944	186,907,910	
		010 一般会計負担金		105,693,000	105,693,000	
	194,000	020 室料差額収益	1,771,000	17,735,000	17,541,000	
	10,217	030 公衆衛生活動収益	430,585	9,858,021	9,847,804	
	56,317	040 医療相談収益	3,442,882	44,140,840	44,084,523	
	140,500	050 その他医療・介護サービス収益	2,613,139	9,882,083	9,741,583	
	42,132,268	20 医療・介護サービス外収益	48,785,888	233,005,980	190,873,712	
		10 受取利息配当金		230	230	
		010 預金利息		230	230	
	385,500	20 県補助金	1,054,500	1,054,500	669,000	
	385,500	010 県補助金	1,054,500	1,054,500	669,000	
	41,716,528	30 他会計補助金	41,716,528	219,842,528	178,126,000	
	41,716,528	010 一般会計補助金	41,716,528	219,842,528	178,126,000	
	30,240	40 その他医療・介護サービス外収益	1,274,354	6,842,277	6,812,037	
	30,240	020 その他医療・介護サービス外収益	1,274,354	6,842,277	6,812,037	
		50 保育所収益	68,521	594,460	594,460	
		010 保育所収益	68,521	594,460	594,460	
		80 雑収益	220	220	220	
		010 雑収益	220	220	220	
		90 長期前受金戻入	4,671,765	4,671,765	4,671,765	
		010 長期前受金戻入	4,671,765	4,671,765	4,671,765	
		50 特別利益	7,087,445	249,555,224	249,555,224	
		10 特別利益	7,087,445	249,555,224	249,555,224	
		010 一般会計補助金		241,200,000	241,200,000	
		030 その他特別利益	7,087,445	8,355,224	8,355,224	
2,394,582,485	2,402,255,480	20 病院事業費用	4,407,826	7,672,995		

合計残高試算表

【加東市病院事業会計】

平成30年3月31日

4頁

(単位 円)

借 方			勘 定 科 目	貸 方		
残 高	合 計			当 月	累 計	残 高
	累 計	当 月				
2,299,766,207	2,305,087,213	428,919,976	10 医療・介護サービス費用	2,055,837	5,321,006	
1,545,455,243	1,547,928,558	213,407,541	10 給与費		2,473,315	
593,370,097	593,370,097	49,571,500	(給料)			
77,076,900	77,076,900	6,561,200	010 医師給			
309,355,413	309,355,413	25,299,274	020 看護師給			
107,453,500	107,453,500	9,287,425	040 医療技術員給			
46,669,284	46,669,284	3,715,701	050 事務員給			
52,815,000	52,815,000	4,707,900	060 労務員給			
469,479,781	469,520,243	36,378,059	(手当等)		40,462	
145,335,205	145,335,205	14,178,829	070 医師手当			
206,814,236	206,854,698	14,289,934	080 看護師手当		40,462	
62,269,112	62,269,112	5,662,526	100 医療技術員手当			
29,242,455	29,242,455	1,256,680	110 事務員手当			
25,818,773	25,818,773	990,090	120 労務員手当			
140,466,321	142,614,192	12,424,710	130 賞金		2,147,871	
32,384,992	32,384,992	2,671,601	135 報酬			
211,403,758	211,688,740	14,011,377	140 法定福利費		284,982	
98,350,294	98,350,294	98,350,294	155 賞与引当金等繰入額			
259,966,151	261,318,465	32,568,294	20 材料費	1,352,314	1,352,314	
160,188,469	161,177,003	18,043,558	200 薬品費	988,534	988,534	
63,739,438	63,739,438	8,296,706	210 診療・介護材料費			
34,166,604	34,530,384	5,234,230	220 給食材料費	363,780	363,780	
1,871,640	1,871,640	993,800	230 医療・介護消耗備品			
347,036,730	348,532,107	40,333,347	30 経費	703,523	1,495,377	
279,220	279,220		310 報償費			
1,665,137	1,898,991	100,748	320 旅費交通費		233,854	
246,576	246,576	142,615	330 職員被服費			
13,477,826	13,524,851	1,007,814	340 消耗品費	47,025	47,025	
1,382,015	1,382,015	373,000	350 消耗備品費			
52,746,478	52,746,478	4,312,587	360 光熱水費			
1,098,974	1,098,974	101,894	370 燃料費			
26,010	26,010		380 食料費			
850,480	850,480	53,400	390 印刷製本費			
13,473,597	14,023,597	1,795,876	400 修繕費		550,000	
2,951,454	2,951,454	25,070	410 保険料			
28,126,603	28,126,603	2,874,340	420 賃借料			
3,367,350	3,367,350	331,144	430 通信運搬費			
223,564,352	223,997,793	29,084,841	440 委託料	433,441	433,441	
2,099,868	2,107,868		450 諸会費		8,000	
76,943	300,000		470 交際費	223,057	223,057	

合計残高試算表

【病院事業】

平成30年3月31日

1頁

(単位 円)

借 方			勘 定 科 目	貸 方		
残 高	合 計			当 月	累 計	残 高
	累 計	当 月				
4,106,758,478	4,173,423,295	78,814,817	50 固定資産	168,214,248	2,773,230,060	2,706,565,243
4,106,758,478	4,173,423,295	78,814,817	10 有形固定資産	168,214,248	2,773,230,060	2,706,565,243
123,096,601	123,096,601		10 土地			
2,947,892,831	2,947,892,831	17,070,638	20 建物			
			25 建物減価償却累計額	62,846,642	1,955,801,737	1,955,801,737
134,036,726	134,036,726		30 構築物			
			35 構築物減価償却累計額	111,638	127,307,210	127,307,210
573,194,722	595,204,722	11,707,514	40 器械備品	22,010,000	22,010,000	
	20,175,500	20,175,500	45 器械備品減価償却累計額	19,030,298	542,272,395	522,096,895
328,537,598	345,105,750	21,950,000	70 リース資産	16,568,152	16,568,152	
228,214,818	239,922,332	21,950,000	010 リース資産	11,707,514	11,707,514	
100,322,780	105,183,418		020 リース資産(移行分)	4,860,638	4,860,638	
	7,911,165	7,911,165	75 リース資産減価償却累計額	47,647,518	109,270,566	101,359,401
713,664,543	4,644,574,465	351,212,630	60 流動資産	404,908,127	3,930,909,922	
409,308,411	2,658,245,507	174,796,380	10 現金預金	192,610,917	2,248,937,096	
407,086,411	2,655,945,507	174,796,380	10 現金預金	192,610,917	2,248,859,096	
2,222,000	2,300,000		20 定期預金		78,000	
291,679,985	1,921,627,503	167,599,439	20 未収金	160,546,437	1,629,947,518	
291,679,985	1,921,627,503	167,599,439	10 未収金	160,546,437	1,629,947,518	
285,953,304	1,914,715,104	163,771,518	010 医療・介護サービス未収金	160,545,197	1,628,761,800	
5,726,681	6,912,399	3,827,921	020 医療・介護サービス外未収金	1,240	1,185,718	
	10,220	10,220	25 貸倒引当金	10,220	50,220	40,000
	10,220	10,220	10 貸倒引当金	10,220	50,220	40,000
12,566,147	15,127,798	1,125,603	30 貯蔵品	2,561,651	2,561,651	
11,528,154	14,089,805	761,823	10 薬品	2,561,651	2,561,651	
11,528,154	14,089,805	761,823	010 薬品	2,561,651	2,561,651	
1,037,993	1,037,993	363,780	30 給食材料			
1,037,993	1,037,993	363,780	010 給食材料			
150,000	49,563,437	7,680,988	40 その他流動資産	49,178,902	49,413,437	
150,000	150,000		10 その他流動資産			
	49,413,437	7,680,988	20 仮払消費税	49,178,902	49,413,437	
	128,631,209	125,763,738	65 固定負債	24,215,391	893,196,732	764,565,523
	54,864,570	54,864,570	10 企業債		382,302,884	327,438,314
	54,864,570	54,864,570	10 建設改良等の財源に充てる企業債		382,302,884	327,438,314
			20 他会計借入金		300,000,000	300,000,000
			20 その他の他会計借入金		300,000,000	300,000,000
	73,766,639	70,899,168	30 リース債務	24,215,391	210,893,848	137,127,209
	73,766,639	70,899,168	10 リース債務	24,215,391	210,893,848	137,127,209
	1,220,990,064	127,836,724	70 流動負債	335,089,219	1,541,937,106	320,947,042
	54,166,962	27,169,574	05 企業債	54,864,570	109,031,532	54,864,570

合計残高試算表
【病院事業】

平成30年3月31日

2頁

(単位 円)

借 方			勘 定 科 目	貸 方		
残 高	合 計			合 計		残 高
	累 計	当 月		当 月	累 計	
	54,166,962	27,169,574	10 建設改良等の財源に充てる企業債	54,864,570	109,031,532	54,864,570
	66,871,300	5,991,988	15 リース債務	70,899,168	137,114,542	70,243,242
	66,871,300	5,991,988	10 リース債務	70,899,168	137,114,542	70,243,242
	778,938,398	69,549,700	20 未払金	107,693,169	886,631,567	107,693,169
	708,568,227	64,404,796	10 医療・介護サービス未払金	86,480,069	795,020,756	86,452,529
	70,370,171	5,144,904	20 医療・介護サービス外未払金	21,213,100	91,610,811	21,240,640
	67,190,171	5,144,904	010 医療・介護サービス外未払金	18,697,500	85,915,211	18,725,040
	3,180,000		020 未払消費税	2,515,600	5,695,600	2,515,600
	242,285,203	17,549,561	30 預り金	18,088,528	247,681,521	5,396,318
	242,285,203	17,549,561	10 預り金	18,088,528	247,681,521	5,396,318
	236,465,203	17,549,561	010 掛金等預り金	18,088,528	241,661,521	5,196,318
	5,820,000		020 窓口預り金		5,820,000	
			030 出納取扱担保金		200,000	200,000
	70,595,253		35 引当金	82,749,743	153,344,996	82,749,743
	70,595,253		20 賞与引当金	82,749,743	153,344,996	82,749,743
	8,132,948	7,575,901	40 その他流動負債	794,041	8,132,948	
	8,132,948	7,575,901	20 仮受消費税	794,041	8,132,948	
	48,612,395	22,790,440	72 繰延収益	18,912,000	52,123,394	3,510,999
	48,612,395	22,790,440	10 長期前受金	18,912,000	52,123,394	3,510,999
	20,680,000	20,680,000	10 長期前受金		33,211,394	12,531,394
9,020,395	27,932,395	2,110,440	30 長期前受金収益化累計額	18,912,000	18,912,000	
			80 資本金		2,998,030,211	2,998,030,211
			10 自己資本金		2,998,030,211	2,998,030,211
			10 固有資本金		5,804,736	5,804,736
			20 繰入資本金		2,992,225,475	2,992,225,475
			90 剰余金		△2,056,185,876	△2,056,185,876
			10 資本剰余金		17,772,000	17,772,000
			10 寄附金		3,850,000	3,850,000
			20 国庫補助金		13,922,000	13,922,000
			20 利益剰余金		△2,073,957,876	△2,073,957,876
			10 減価積立金		2,010,000	2,010,000
			20 当年度未処分利益剰余金		△2,075,967,876	△2,075,967,876
			010 繰越利益剰余金		△998,849,707	△998,849,707
			020 未処分利益剰余金		△1,079,760,569	△1,079,760,569
			030 その他未処分利益剰余金変動額		2,642,400	2,642,400
	73,700,560	47,753,951	10 病院事業収益	216,553,655	2,195,714,089	2,122,013,529
	31,785,292	5,868,923	10 医療・介護サービス収益	166,578,251	1,793,905,888	1,762,120,596
	26,538,503	4,227,804	10 入院収益	128,479,849	1,243,799,348	1,217,260,845
	26,538,503	4,227,804	010 入院収益	128,479,849	1,243,799,348	1,217,260,845
	4,917,052	1,442,420	20 外来収益	29,995,279	363,550,676	358,633,624

合計残高試算表

【病院事業】

平成30年3月31日

3頁

(単位 円)

借 方			勘 定 科 目	貸 方		
残 高	合 計			合 計		残 高
	累 計	当 月		当 月	累 計	
	4,917,052	1,442,420	010 外来収益	29,995,279	363,550,676	358,633,624
	329,737	198,699	30 その他医療・介護サービス収益	8,103,123	186,555,864	186,226,127
			010 一般会計負担金		105,693,000	105,693,000
	194,000	144,000	020 室料差額収益	1,771,000	17,735,000	17,541,000
	10,217		030 公衆衛生活動収益	430,585	9,858,021	9,847,804
	56,317	34,170	040 医療相談収益	3,442,882	44,140,840	44,084,523
	69,203	20,529	050 その他医療・介護サービス収益	2,458,656	9,129,003	9,059,800
	41,915,268	41,885,028	20 医療・介護サービス外収益	47,667,439	225,603,889	183,688,621
			10 受取利息配当金		230	230
			010 預金利息		230	230
	385,500	385,500	20 県補助金	1,054,500	1,054,500	669,000
	385,500	385,500	010 県補助金	1,054,500	1,054,500	669,000
	41,499,528	41,499,528	30 他会計補助金	41,499,528	213,616,528	172,117,000
	41,499,528	41,499,528	010 一般会計補助金	41,499,528	213,616,528	172,117,000
	30,240		40 その他医療・介護サービス外収益	1,166,230	6,459,511	6,429,271
	30,240		020 その他医療・介護サービス外収益	1,166,230	6,459,511	6,429,271
			50 保育所収益	68,521	594,460	594,460
			010 保育所収益	68,521	594,460	594,460
			80 雑収益	220	220	220
			010 雑収益	220	220	220
			90 長期前受金戻入	3,878,440	3,878,440	3,878,440
			010 長期前受金戻入	3,878,440	3,878,440	3,878,440
			50 特別利益	2,307,965	176,204,312	176,204,312
			10 特別利益	2,307,965	176,204,312	176,204,312
			010 一般会計補助金		173,886,000	173,886,000
			030 その他特別利益	2,307,965	2,318,312	2,318,312
2,039,023,650	2,046,135,440	417,892,405	20 病院事業費用	4,172,065	7,111,790	
1,968,540,213	1,973,535,775	364,147,662	10 医療・介護サービス費用	2,055,837	4,995,562	
1,301,113,739	1,303,261,610	179,628,215	10 給与費		2,147,871	
504,138,052	504,138,052	42,274,900	(給料)			
77,076,900	77,076,900	6,561,200	010 医師給			
250,843,068	250,843,068	20,592,874	020 看護師給			
94,717,900	94,717,900	8,216,525	040 医療技術員給			
39,083,784	39,083,784	3,075,401	050 事務員給			
42,416,400	42,416,400	3,828,900	060 労務員給			
416,883,033	416,883,033	32,207,392	(手当等)			
145,335,205	145,335,205	14,178,829	070 医師手当			
171,779,180	171,779,180	10,703,773	080 看護師手当			
55,600,766	55,600,766	5,456,431	100 医療技術員手当			
24,930,996	24,930,996	1,138,755	110 事務員手当			

(単位 円)

合計残高試算表

【病院事業】

平成30年3月31日

借 方			勘 定 科 目	貸 方		
残 高	合 計			当 月	累 計	残 高
	累 計	当 月				
19,236,886	19,236,886	729,604	120 労務員手当			
88,688,732	90,836,603	8,007,109	130 賞金		2,147,871	
32,384,992	32,384,992	2,671,601	135 報酬			
176,269,187	176,269,187	11,717,470	140 法定福利費			
82,749,743	82,749,743	82,749,743	155 賞与引当金等繰入額			
246,082,442	247,434,756	29,116,367	20 材料費	1,352,314	1,352,314	
159,842,494	160,831,028	17,731,643	200 薬品費	988,534	988,534	
63,334,431	63,334,431	8,266,697	210 診療・介護材料費			
21,048,377	21,412,157	2,124,227	220 給食材料費	363,780	363,780	
1,857,140	1,857,140	993,800	230 医療・介護消耗備品			
292,405,927	293,901,304	30,959,562	30 経費	703,523	1,495,377	
276,270	276,270		310 報償費			
1,661,245	1,895,099	100,748	320 旅費交通費		233,854	
246,576	246,576	142,615	330 職員被服費			
9,414,445	9,461,470	674,251	340 消耗品費	47,025	47,025	
1,181,207	1,181,207	273,000	350 消耗備品費			
41,034,324	41,034,324	3,117,269	360 光熱水費			
137,079	137,079	15,015	370 燃料費			
26,010	26,010		380 食料費			
734,080	734,080	16,500	390 印刷製本費			
11,556,898	12,106,898	1,347,776	400 修繕費		550,000	
2,541,927	2,541,927		410 保険料			
24,588,689	24,588,689	2,561,800	420 賃借料			
2,680,147	2,680,147	202,731	430 通信運搬費			
193,271,155	193,704,596	22,423,737	440 委託料	433,441	433,441	
1,847,368	1,855,368		450 諸会費		8,000	
76,943	300,000		470 交際費	223,057	223,057	
3,000	3,000		480 公課費			
1,118,344	1,118,344	73,900	490 雑費			
10,220	10,220	10,220	500 貸倒引当金繰入額			
121,724,931	121,724,931	121,724,931	40 減価償却費			
61,914,860	61,914,860	61,914,860	600 建物減価償却費			
111,638	111,638	111,638	610 構築物減価償却費			
12,050,915	12,050,915	12,050,915	620 器械備品減価償却費			
47,647,518	47,647,518	47,647,518	635 有形リース資産減価償却費			
2,416,703	2,416,703	2,416,703	50 資産減耗費			
582,203	582,203	582,203	640 たな卸資産減耗費			
1,834,500	1,834,500	1,834,500	650 固定資産除却費			
4,796,471	4,796,471	301,884	60 研究研修費			
1,775,883	1,775,883	160,981	700 図書費			

合計残高試算表

【病院事業】

平成30年3月31日

5頁

(単位 円)

借 方			勘 定 科 目	貸 方		
残 高	合 計			当 月	累 計	残 高
	累 計	当 月				
1,805,968	1,805,968	126,273	710 旅費			
1,214,620	1,214,620	14,630	720 研究雑費			
64,911,556	67,027,784	51,341,475	20 医療・介護サービス外費用	2,116,228	2,116,228	
9,330,793	9,330,793	4,067,886	10 支払利息及び企業債取扱諸費			
7,049,152	7,049,152	3,426,204	730 企業債利息			
30,123	30,123	15,000	750 他会計借入金利息			
2,251,518	2,251,518	626,682	760 リース支払利息			
	2,116,000		20 消費税及び地方消費税	2,116,000	2,116,000	
	2,116,000		765 消費税及び地方消費税	2,116,000	2,116,000	
9,058,032	9,058,032	750,630	50 保育所運営費			
8,760,000	8,760,000	730,000	010 保育所運営委託料			
298,032	298,032	20,630	020 その他保育所運営経費			
46,522,731	46,522,959	46,522,959	70 雑支出	228		228
46,522,731	46,522,959	46,522,959	780 雑支出	228		228
5,571,881	5,571,881	2,403,268	50 特別損失			
5,571,881	5,571,881	2,403,268	10 特別損失			
3,934,951	3,934,951	766,338	795 過年度損益修正損			
1,636,930	1,636,930	1,636,930	800 その他特別損失			
6,859,446,671	12,336,067,428	1,172,064,705	合 計	1,172,064,705	12,336,067,428	6,859,446,671

合計残高試算表

【介護老人保健施設事業】

平成30年3月31日

1頁

(単位 円)

借 方			勘 定 科 目	貸 方		
残 高	合 計			当 月	累 計	残 高
	累 計	当 月				
420,882,449	421,049,116	5,963,930	50 固定資産	17,724,174	17,724,174	17,557,507
420,882,449	421,049,116	5,963,930	10 有形固定資産	17,724,174	17,724,174	17,557,507
154,265,398	154,265,398		10 土地			
243,260,455	243,260,455		20 建物			
			25 建物減価償却累計額	16,717,422	16,717,422	16,717,422
11,095,027	11,095,027		30 構築物			
			35 構築物減価償却累計額	510,776	510,776	510,776
2,827,161	2,827,161		40 器械備品			
			45 器械備品減価償却累計額	329,309	329,309	329,309
240,478	407,145		50 車両	166,667	166,667	
9,193,930	9,193,930	5,963,930	70 リース資産			
9,193,930	9,193,930	5,963,930	010 リース資産			
50,668,256	627,897,482	42,256,843	60 流動資産	68,139,333	577,229,226	
13,129,458	342,070,586	21,510,512	10 現金預金	42,510,214	328,941,128	
13,119,458	342,060,586	21,510,512	10 現金預金	42,510,214	328,941,128	
10,000	10,000		20 定期預金			
37,480,198	279,721,661	19,142,684	20 未収金	19,582,484	242,241,463	
37,480,198	279,721,661	19,142,684	10 未収金	19,582,484	242,241,463	
37,427,451	239,556,684	19,089,937	010 医療・介護サービス未収金	19,582,484	202,129,233	
	40,111,270		015 介護サービス過年度未収金		40,111,270	
52,747	52,747	52,747	020 医療・介護サービス外未収金			
	960		025 介護サービス外過年度未収金		960	
38,600	90,333		30 貯蔵品	51,733	51,733	
38,600	90,333		10 薬品	51,733	51,733	
38,600	90,333		010 薬品	51,733	51,733	
20,000	6,014,902	1,603,647	40 その他流動資産	5,994,902	5,994,902	
20,000	20,000		10 その他流動資産			
	5,994,902	1,603,647	20 仮払消費税	5,994,902	5,994,902	
	43,522,345	43,374,499	65 固定負債	6,446,690	51,150,545	7,628,200
	41,473,855	41,473,855	10 企業債		41,473,855	
	41,473,855	41,473,855	10 建設改良等の財源に充てる企業債		41,473,855	
	2,048,490	1,900,644	30 リース債務	6,446,690	9,676,690	7,628,200
	2,048,490	1,900,644	10 リース債務	6,446,690	9,676,690	7,628,200
	153,696,790	29,617,642	70 流動負債	67,119,966	218,485,363	64,788,573
	40,909,321	20,526,002	05 企業債	41,473,855	82,383,176	41,473,855
	40,909,321	20,526,002	10 建設改良等の財源に充てる企業債	41,473,855	82,383,176	41,473,855
	15,781,983		10 一時借入金		15,781,983	
	15,781,983		10 一時借入金		15,781,983	
	164,995	66,581	15 リース債務	1,900,644	2,048,490	1,883,495
	164,995	66,581	10 リース債務	1,900,644	2,048,490	1,883,495

合計残高試算表

【介護老人保健施設事業】

平成30年3月31日

2頁

(単位 円)

借 方			勘 定 科 目	貸 方		
残 高	合 計			合 計		残 高
	累 計	当 月		当 月	累 計	
	66,699,539	6,299,774	20 未払金	9,797,801	76,497,340	9,797,801
	66,699,539	6,299,774	10 医療・介護サービス未払金	9,447,882	76,147,421	9,447,882
			20 医療・介護サービス外未払金	349,919	349,919	349,919
			010 医療・介護サービス外未払金	17,519	17,519	17,519
			020 未払消費税	332,400	332,400	332,400
	29,569,809	2,157,253	30 預り金	2,368,322	30,095,597	525,788
	29,569,809	2,157,253	10 預り金	2,368,322	30,095,597	525,788
	29,517,670	2,157,253	010 掛金等預り金	2,368,322	30,021,120	503,450
	52,139		020 窓口預り金		64,477	12,338
			030 出納取扱担保金		10,000	10,000
			35 引当金	11,107,634	11,107,634	11,107,634
			20 賞与引当金	11,107,634	11,107,634	11,107,634
	571,143	568,032	40 その他流動負債	471,710	571,143	
	571,143	568,032	20 仮受消費税	471,710	571,143	
	793,325	793,325	72 繰延収益		11,774,519	10,981,194
	793,325	793,325	10 長期前受金		11,774,519	10,981,194
			10 長期前受金		11,774,519	11,774,519
793,325	793,325	793,325	30 長期前受金収益化累計額			
			80 資本金		355,386,731	355,386,731
			10 自己資本金		355,386,731	355,386,731
			10 固有資本金		334,259,731	334,259,731
			20 繰入資本金		21,127,000	21,127,000
	277,277	87,000	10 病院事業収益	24,844,917	297,271,163	296,993,886
	190,277		10 医療・介護サービス収益	19,112,937	239,650,122	239,459,845
	151,388		25 介護老人保健施設収益	19,089,937	239,457,233	239,305,845
	131,109		010 介護保健施設介護料収益	13,539,870	171,486,272	171,355,163
	4,749		020 居宅介護料収益	2,752,160	34,399,849	34,395,100
	15,530		030 利用者等利用料収益	2,797,907	33,571,112	33,555,582
	38,889		30 その他医療・介護サービス収益	23,000	192,889	154,000
	38,889		050 その他医療・介護サービス収益	23,000	192,889	154,000
	87,000	87,000	20 医療・介護サービス外収益	952,500	5,316,814	5,229,814
	87,000	87,000	30 他会計補助金	87,000	4,223,000	4,136,000
	87,000	87,000	010 一般会計補助金	87,000	4,223,000	4,136,000
			40 その他医療・介護サービス外収益	72,175	300,489	300,489
			020 その他医療・介護サービス外収益	72,175	300,489	300,489
			90 長期前受金戻入	793,325	793,325	793,325
			010 長期前受金戻入	793,325	793,325	793,325
			50 特別利益	4,779,480	52,304,227	52,304,227
			10 特別利益	4,779,480	52,304,227	52,304,227
			010 一般会計補助金		46,346,000	46,346,000

合計残高試算表

【介護老人保健施設事業】

平成30年3月31日

(単位 円)

借 方			勘 定 科 目	貸 方		
残 高	合 計			当 月	累 計	残 高
	累 計	当 月				
			030 その他特別利益	4,779,480	5,958,227	5,958,227
281,785,386	282,346,462	62,417,473	20 病院事業費用	235,632	561,076	
262,450,180	262,775,624	55,486,573	10 医療・介護サービス費用		325,444	
178,859,795	179,185,239	25,256,137	10 給与費		325,444	
58,366,700	58,366,700	4,894,700	(給料)			
32,427,500	32,427,500	2,704,600	020 看護師給			
7,955,100	7,955,100	670,800	040 医療技術員給			
7,585,500	7,585,500	640,300	050 事務員給			
10,398,600	10,398,600	879,000	060 労務員給			
35,397,180	35,437,642	3,484,906	(手当等)		40,462	
20,773,281	20,813,743	3,005,982	080 看護師手当		40,462	
3,730,553	3,730,553	100,513	100 医療技術員手当			
4,311,459	4,311,459	117,925	110 事務員手当			
6,581,887	6,581,887	260,486	120 労務員手当			
48,932,257	48,932,257	4,069,844	130 賞金			
25,056,024	25,341,006	1,699,053	140 法定福利費		284,982	
11,107,634	11,107,634	11,107,634	155 賞与引当金等繰入額			
13,810,689	13,810,689	3,446,307	20 材料費			
345,975	345,975	311,915	200 薬品費			
346,487	346,487	24,389	210 診療・介護材料費			
13,118,227	13,118,227	3,110,003	220 給食材料費			
51,952,792	51,952,792	9,054,288	30 経費			
2,950	2,950		310 報償費			
3,336	3,336		320 旅費交通費			
3,919,693	3,919,693	333,563	340 消耗品費			
200,808	200,808	100,000	350 消耗備品費			
11,712,154	11,712,154	1,195,318	360 光熱水費			
455,187	455,187	37,007	370 燃料費			
116,400	116,400	36,900	390 印刷製本費			
1,637,328	1,637,328	417,600	400 修繕費			
190,187	190,187		410 保険料			
3,161,038	3,161,038	269,146	420 賃借料			
233,396	233,396	53,717	430 通信運搬費			
29,738,019	29,738,019	6,586,981	440 委託料			
217,500	217,500		450 諸会費			
23,000	23,000		480 公課費			
341,796	341,796	24,056	490 雑費			
17,557,507	17,557,507	17,557,507	40 減価償却費			
16,717,422	16,717,422	16,717,422	600 建物減価償却費			
510,776	510,776	510,776	610 構築物減価償却費			

合計残高試算表

【訪問看護事業】

平成30年3月31日

1頁

(単位 円)

借 方			勘 定 科 目	貸 方		
残 高	合 計			当 月	累 計	残 高
	累 計	当 月				
5,797,865	5,797,865	4,372,170	50 固定資産	437,435	437,435	437,435
5,797,865	5,797,865	4,372,170	10 有形固定資産	437,435	437,435	437,435
1,425,695	1,425,695		50 車両			
			55 車両減価償却累計額	437,435	437,435	437,435
4,372,170	4,372,170	4,372,170	70 リース資産			
4,372,170	4,372,170	4,372,170	010 リース資産			
9,243,652	141,163,300	9,443,362	60 流動資産	9,398,619	131,919,648	
1,161,678	83,281,080	4,747,610	10 現金預金	4,950,024	82,119,402	
1,161,678	83,281,080	4,747,610	10 現金預金	4,950,024	82,119,402	
8,081,974	57,299,461	4,316,245	20 未収金	3,865,836	49,217,487	
8,081,974	57,299,461	4,316,245	10 未収金	3,865,836	49,217,487	
8,044,154	48,689,832	4,278,425	010 医療・介護サービス未収金	3,865,836	40,645,678	
	8,380,777		015 介護サービス過年度未収金		8,380,777	
37,820	37,820	37,820	020 医療・介護サービス外未収金			
	191,032		025 介護サービス外過年度未収金		191,032	
	582,759	379,507	40 その他流動資産	582,759	582,759	
	582,759	379,507	20 仮払消費税	582,759	582,759	
	949,766	949,766	65 固定負債	4,726,050	4,726,050	3,776,284
	949,766	949,766	30 リース債務	4,726,050	4,726,050	3,776,284
	949,766	949,766	10 リース債務	4,726,050	4,726,050	3,776,284
	21,337,611	1,476,767	70 流動負債	7,095,671	27,733,999	6,396,388
	3,259,083		10 一時借入金		3,259,083	
	3,259,083		10 一時借入金		3,259,083	
	12,572	12,572	15 リース債務	949,766	949,766	937,194
	12,572	12,572	10 リース債務	949,766	949,766	937,194
	6,988,890	636,716	20 未払金	792,769	7,781,659	792,769
	6,988,890	636,716	10 医療・介護サービス未払金	739,026	7,727,916	739,026
			20 医療・介護サービス外未払金	53,743	53,743	53,743
			010 医療・介護サービス外未払金	12,843	12,843	12,843
			020 未払消費税	40,900	40,900	40,900
	11,026,370	779,375	30 預り金	846,966	11,199,878	173,508
	11,026,370	779,375	10 預り金	846,966	11,199,878	173,508
	11,026,370	779,375	010 掛金等預り金	846,966	11,199,878	173,508
			35 引当金	4,492,917	4,492,917	4,492,917
			20 賞与引当金	4,492,917	4,492,917	4,492,917
	50,696	48,104	40 その他流動負債	13,253	50,696	
	50,696	48,104	20 仮受消費税	13,253	50,696	
			80 資本金		6,146,555	6,146,555
			10 自己資本金		6,146,555	6,146,555
			10 固有資本金		6,146,555	6,146,555

合計残高試算表

【訪問看護事業】

平成30年3月31日

2頁

(単位 円)

借 方			勘 定 科 目	貸 方		
残 高	合 計			当 月	累 計	残 高
	累 計	当 月				
	231,938	130,000	10 病院事業収益	4,575,857	72,290,242	72,058,304
	101,938		10 医療・介護サービス収益	4,409,908	49,158,280	49,056,342
	69,530		27 訪問看護収益	4,278,425	48,598,089	48,528,559
	69,530		010 介護保険収益	2,278,810	28,186,968	28,186,968
	32,408		020 医療保険収益	1,999,615	20,411,121	20,341,591
	32,408		30 その他医療・介護サービス収益	131,483	560,191	527,783
	130,000	130,000	050 その他医療・介護サービス収益	131,483	560,191	527,783
	130,000	130,000	20 医療・介護サービス外収益	165,949	2,085,277	1,955,277
	130,000	130,000	30 他会計補助金	130,000	2,003,000	1,873,000
	130,000	130,000	010 一般会計補助金	130,000	2,003,000	1,873,000
			40 その他医療・介護サービス外収益	35,949	82,277	82,277
			020 その他医療・介護サービス外収益	35,949	82,277	82,277
			50 特別利益		21,046,685	21,046,685
			10 特別利益		21,046,685	21,046,685
			010 一般会計補助金		20,968,000	20,968,000
			030 その他特別利益		78,685	78,685
73,773,449	73,773,578	9,861,696	20 病院事業費用	129	129	
68,775,814	68,775,814	9,285,741	10 医療・介護サービス費用			
65,481,709	65,481,709	8,523,189	10 給与費			
30,865,345	30,865,345	2,401,900	(給料)			
26,084,845	26,084,845	2,001,800	020 看護師給			
4,780,500	4,780,500	400,100	040 医療技術員給			
17,199,568	17,199,568	685,761	(手当等)			
14,261,775	14,261,775	580,179	080 看護師手当			
2,937,793	2,937,793	105,582	100 医療技術員手当			
2,845,332	2,845,332	347,757	130 賃金			
10,078,547	10,078,547	594,854	140 法定福利費			
4,492,917	4,492,917	4,492,917	155 賞与引当金等繰入額			
73,020	73,020	5,620	20 材料費			
58,520	58,520	5,620	210 診療・介護材料費			
14,500	14,500		230 医療・介護消耗備品			
2,678,011	2,678,011	319,497	30 経費			
556	556		320 旅費交通費			
143,688	143,688		340 消耗品費			
506,708	506,708	49,872	370 燃料費			
279,371	279,371	30,500	400 修繕費			
219,340	219,340	25,070	410 保険料			
376,876	376,876	43,394	420 賃借料			
453,807	453,807	74,696	430 通信運搬費			
555,178	555,178	74,123	440 委託料			

