

平成29年度

介護保険保険事業特別会計事業報告書

健康福祉部高齢介護課

目 次

1	第1号被保険者の状況	1
2	要介護（要支援）認定者の状況	1
3	平成29年度介護認定審査会処理状況	2
4	決算の状況	3～4
5	保険給付の状況	5
6	地域支援事業の状況	6～10
7	介護保険料（第1号被保険者）の状況	11
8	平成29年度介護保険料収納状況・滞納繰越状況	12
9	徘徊高齢者等家族支援事業の実施状況	13
(参考資料)		
	平成29年度決算の概要	14
	平成29年度介護保険給付実績額一覧表	15
	平成29年度介護保険給付実績(利用件数)一覧表	16
	平成29年度 介護予防実績一覧表	17
	平成29年度 介護予防ケアマネジメント(総合事業 委託事務)実績一覧表	18

1 第1号被保険者の状況

当市の平成29年度末における65歳以上の第1号被保険者の状況は10,413人となり、前年度末と比べ150人、1.5%の増加となっています。

増減の主な内訳は、65歳到達による増が514人、転入による増が39人、死亡による減が345人、転出による減が75人となっています。

又、74歳までの被保険者は5,087人、75歳以上の被保険者は5,326人で、75歳以上の被保険者の占める割合は51.1%となり、前年度末と比べ0.1%増加しています。

2 要介護（要支援）認定者の状況

平成29年度中の認定申請の受付状況は、1,754件で新規申請が419件、更新申請が1,179件、変更申請が156件で、認定調査は、4人の認定調査員が行いました（うち40件は介護保険施設等への委託）。

介護認定審査は、認定審査委員16人による3班の合議体（医療分野6人、保健分野6人、福祉分野4人）で構成する介護認定審査会で行っています。

週2回の開催予定で平成29年度は年間72回開催し、調査票と主治医意見書を基に、それぞれの介護認定を行いました。


認定審査会の処理状況は、要介護1、要介護2、要介護3と認定されたものが1,095件で全体の62.4%という状況になっています。

その結果、平成29年度末における認定者数は、前年度末と比べ24人増の1,677人となっています。

第1号被保険者の数 (単位：人)

区 分	65歳～74歳	75歳以上	計
平成29年3月末	5,030	5,233	10,263
平成29年4月末	5,040	5,225	10,265
平成29年5月末	5,037	5,243	10,280
平成29年6月末	5,037	5,257	10,294
平成29年7月末	5,037	5,282	10,319
平成29年8月末	5,049	5,298	10,347
平成29年9月末	5,055	5,306	10,361
平成29年10月末	5,066	5,300	10,366
平成29年11月末	5,073	5,298	10,371
平成29年12月末	5,080	5,293	10,373
平成30年1月末	5,080	5,304	10,384
平成30年2月末	5,091	5,312	10,403
平成30年3月末	5,087	5,326	10,413

要介護（要支援）認定者数（平成29年度末現在）



3 平成29年度介護認定審査会処理状況

(単位：件)

月別	審査回数	自立	要支援 1	要支援 2	要介護 1	要介護 2	要介護 3	要介護 4	要介護 5	計
4月	6	2	7	17	40	26	16	15	7	130
5月	6	3	10	7	39	33	23	15	12	142
6月	5	2	6	8	39	13	23	12	13	116
7月	6	1	12	14	34	29	23	24	12	149
8月	7	2	11	11	64	30	18	18	19	173
9月	6	3	7	9	56	24	16	20	13	148
10月	7	0	16	18	61	28	18	17	17	175
11月	5	0	9	16	46	19	16	12	6	124
12月	6	2	19	16	39	22	17	22	13	150
1月	6	3	10	17	39	42	18	12	9	150
2月	6	1	7	16	48	26	20	15	15	148
3月	6	1	15	9	44	20	26	24	10	149
計	72	20	129	158	549	312	234	206	146	1,754
比率		1.1%	7.4%	9.0%	31.3%	17.8%	13.3%	11.7%	8.3%	100.0%

4 決算の状況

歳入歳出予算の総額は、3,383,515千円で、歳入決算総額は、3,328,911,295円で、歳出決算総額3,291,528,421円となり、差引残高37,382,874円となっています。

歳入

単位：円

区分	予算額	調定額	収入済額	収入未済額	収入率	予算比
介護保険料	692,159,000	725,248,808	696,716,563	28,532,245	96.1	100.7
国庫支出金	759,256,000	747,863,740	747,863,740	0	100.0	98.5
県支出金	470,068,000	466,591,000	466,591,000	0	100.0	99.3
支払基金交付金	886,709,000	865,493,950	865,493,950	0	100.0	97.6
一般会計繰入金	517,194,000	497,365,443	497,365,443	0	100.0	96.2
その他	58,129,000	54,880,599	54,880,599	0	100.0	94.4
歳入計	3,383,515,000	3,357,443,540	3,328,911,295	28,532,245	99.2	98.4

歳入の介護保険料予算額は692,159千円で収入済額は696,716,563円で予算に対する予算比は100.7%で、国庫支出金予算額は759,256千円で収入済額は747,863,740円で予算比は98.5%で、支払基金交付金予算額は886,709千円で収入済額は865,493,950円で予算比は、97.6%で、県支出金予算額は470,068千円で収入済額は466,591,000円で予算比は99.3%です。

国庫支出金の内訳

単位：円

区分	予算額	調定額	収入済額	収入未済額	収入率	予算比
介護給付費分	723,299,000	708,978,520	708,978,520	0	100.0	98.0
介護給付費負担金	559,834,000	554,390,520	554,390,520	0	100.0	99.0
調整交付金	163,465,000	154,588,000	154,588,000	0	100.0	94.6
地域支援事業費分	34,647,000	37,575,220	37,575,220	0	100.0	108.5
介護予防・日常生活支援総合事業交付金	9,354,000	9,804,200	9,804,200	0	100.0	104.8
介護予防・日常生活支援総合事業以外の交付金	22,840,000	25,903,020	25,903,020	0	100.0	113.4
調整交付金	2,453,000	1,868,000	1,868,000	0	100.0	76.2
介護保険事業	1,310,000	1,310,000	1,310,000	0	100.0	100.0
国庫支出金計	759,256,000	747,863,740	747,863,740	0	100.0	98.5

県支出金の内訳

単位：円

区分	予算額	調定額	収入済額	収入未済額	収入率	予算比
介護給付費分(介護給付費負担金)	452,800,000	448,600,000	448,600,000	0	100.0	99.1
地域支援事業交付金	17,266,000	17,991,000	17,991,000	0	100.0	104.2
介護予防・日常生活支援総合事業交付金	5,846,000	5,651,000	5,651,000	0	100.0	96.7
介護予防・日常生活支援総合事業以外の交付金	11,420,000	12,340,000	12,340,000	0	100.0	108.1
財政安定化基金支出金	2,000	0	0	0	0.0	0.0
県支出金計	470,068,000	466,591,000	466,591,000	0	100.0	99.3

支払基金交付金の内訳

単位：円

区分	予算額	調定額	収入済額	収入未済額	収入率	予算比
介護給付費分(介護給付費交付金)	873,614,000	853,422,950	853,422,950	0	100.0	97.7
地域支援事業交付金	13,095,000	12,071,000	12,071,000	0	100.0	92.2
介護予防・日常生活支援総合事業交付金	13,095,000	12,071,000	12,071,000	0	100.0	92.2
支払基金交付金計	886,709,000	865,493,950	865,493,950	0	100.0	97.6

一般会計繰入金の内訳

単位：円

区分	予算額	調定額	収入済額	収入未済額	収入率	予算比
介護給付費分(介護給付費繰入金)	389,475,000	380,025,040	380,025,040	0	100.0	97.6
地域支援事業交付金	17,266,000	15,881,069	15,881,069	0	100.0	92.0
介護予防・日常生活支援総合事業交付金	5,846,000	4,916,890	4,916,890	0	100.0	84.1
介護予防・日常生活支援総合事業以外の交付金	11,420,000	10,964,179	10,964,179	0	100.0	96.0
事務費分	110,453,000	101,459,334	101,459,334	0	100.0	91.9
職員給与費繰入金	47,395,000	47,123,177	47,123,177	0	100.0	99.4
その他事務費繰入金	54,674,000	49,597,357	49,597,357	0	100.0	90.7
介護給付費準備基金繰入金	3,646,000	0	0	0	-	0.0
介護保険料軽減分繰入金	4,738,000	4,738,800	4,738,800	0	100.0	100.0
一般会計繰入金計	517,194,000	497,365,443	497,365,443	0	100.0	96.2

歳出

単位：円

区分	予算額	執行済額	残額	執行率
総務費	106,350,000	101,547,030	4,802,970	95.5
保険給付費	3,115,800,000	3,040,514,832	75,285,168	97.6
地域支援事業費	112,596,000	102,488,587	10,107,413	91.0
包括的支援事業・任意事業費	58,823,000	56,241,360	2,581,640	95.6
介護予防・生活支援サービス事業費	44,889,000	37,838,606	7,050,394	84.3
一般介護予防事業費・その他諸費	8,884,000	8,408,621	475,379	94.7
その他	48,769,000	46,977,972	1,791,028	96.3
歳出計	3,383,515,000	3,291,528,421	91,986,579	97.3

総務費については、賦課徴収、介護認定審査会、認定調査、その他一般事務等に要する経費で、予算額は106,350千円、執行済額は101,547,030円で、執行率は95.5%となっています。

保険給付費の予算額は3,115,800千円で、執行額は3,040,514,832円であり、執行率は97.6%となっています。

地域支援事業の予算額は、112,596千円で、執行額は102,488,587円で、執行率は91.0%となっています。

単位：千円

区分	金額
27年度末残高	87,624
28年度中の増減 積立金 51,221	51,221
28年度末残高	138,845
29年度中の増減 積立金 44,170	44,170
29年度末残高	183,015

平成27年度末残高が87,624千円で、平成28年度に平成27年度の繰越額の半分の51,000千円と利息221千円を積み立て、平成28年度末残高は、138,845千円となりました。

平成29年度には平成28年度の繰越額の半分の44,000千円と利息170千円を積み立て、平成29年度末残高は183,015千円となりました。

5 保険給付の状況

保険給付費総額は**3,040,514,832**円で、前年に比べ**5.3%**、**153,986,439**円の増となりました。

★介護サービスは、要介護1から要介護5の延**40,120**人のサービス利用で**2,787,985,639**円の給付を行いました。

介護サービスの内訳

居宅介護サービス給付費	987,339,078円	右上図
地域密着型サービス給付費	596,020,553円	
施設介護サービス給付費	1,049,733,929円	
居宅介護サービス計画給付費	144,452,078円	
その他	10,440,001円	

★介護予防サービスは、要支援1、要支援2の認定を受けた方、延**3,692**人のサービス利用で**43,938,871**円の給付を行いました。

介護予防サービスの内訳

居宅介護予防サービス給付費	33,117,988円	右下図
地域密着型介護予防サービス給付費	1,236,663円	
居宅介護予防サービス計画給付費	6,848,817円	
その他	2,735,403円	

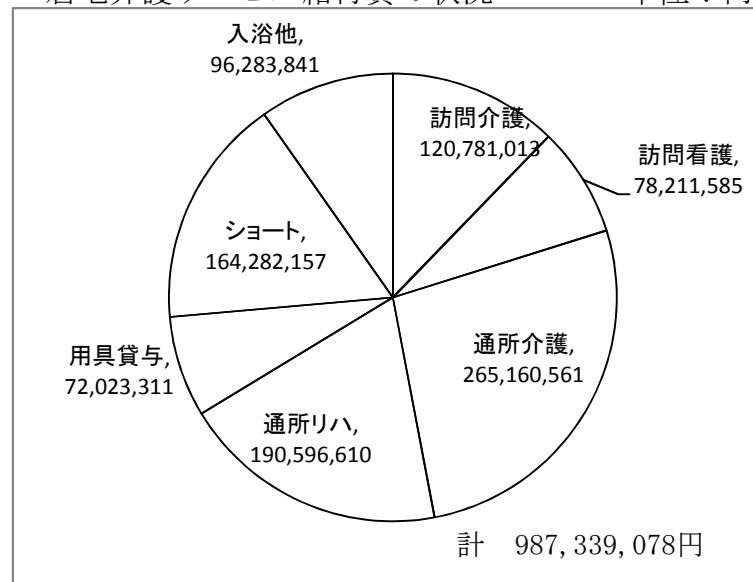
★高額介護サービス費及び高額医療合算介護サービス費は、自己負担額の合計が一定額を超えたときに、その超えた部分の支給を行いました。

高額介護サービス費等 延**5,712**人 **58,973,988**円

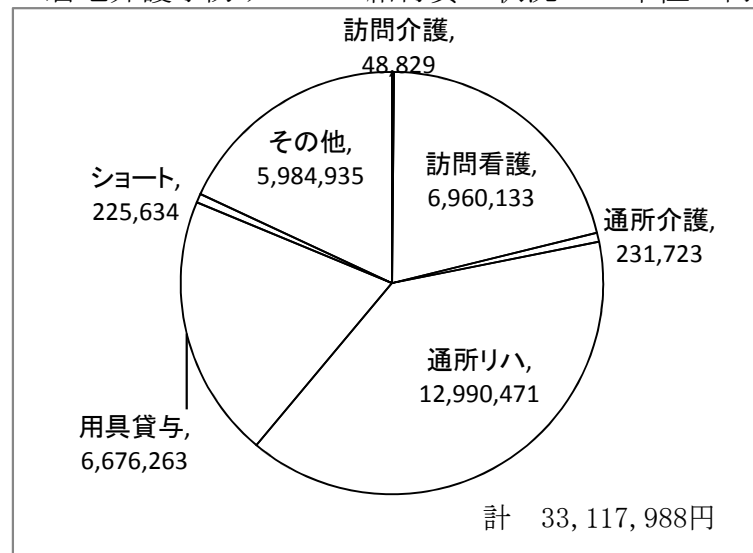
高額医療合算介護サービス費等 延**652**人 **18,372,895**円

★特定入所者介護サービスについては、低所得者の負担を軽減するため食費や居住費の自己負担の限度額に応じ、実費用との差額を給付するもので、実人数**3,515**人、**129,286,974**円の給付を行いました。

居宅介護サービス給付費の状況 単位：円



居宅介護予防サービス給付費の状況 単位：円



6 地域支援事業の状況

地域支援事業は、要支援者及び事業対象高齢者に対して効果的な介護予防事業を提供することや、住み慣れた地域での生活を継続しながら、さまざまなサービスが利用できるように実施しています。その事業の決算額は**102,488,587**円となりました。

任意事業については、在宅認知症高齢者の家族介護者教室、介護用品の支給、住宅改修についての相談及び年2回の半年分の介護給付額をお知らせ通知やケアマネジャーにケアプランの作成を指導する介護給付費等費用適正化事業等の事業を行い、事業の決算額は**4,078,752**円となりました。

地域包括支援センターの事業としては、市役所内に加東市地域包括支援センター、市民病院内にサブセンター、滝野、東条地域にそれぞれブランチを置き、高齢者や家族等からの介護や福祉に関する悩みや相談などに総合的に対応し、支援を行いました。また、医療と介護の連携を図り、認知症高齢者への対応や総合的な相談体制を強化し、認知症の早期発見・早期支援に取り組む等、認知症総合支援事業を実施しました。生活支援コーディネーターを置いて、生活支援体制整備事業を行い、事業の決算額は**52,162,608**円となりました。

介護予防・生活支援サービス事業費の介護予防・生活支援サービス事業として、生活支援サポーター活動支援事業、かとうまちかど体操教室、訪問型サービス事業、通所型サービス事業等と介護予防ケアマネジメント事業があり、事業費の決算額は**37,838,606**円となりました。

一般介護予防事業としては、介護予防普及啓発事業、地域介護予防活動支援事業と介護予防把握事業を行い、事業の決算額として**8,345,486**円となりました。

その他諸費として、審査支払手数料があり、事業の決算額としては**63,135**円です。

地域支援事業の執行状況

事業名	予算額 (円)	決算額 (円)	執行率 (%)
地域支援事業合計	112,596,000	102,488,587	91.0%

◎包括的支援事業・任意事業

事業名	予算額 (円)	決算額 (円)	執行率 (%)
任意事業	4,805,000	4,078,752	84.9%
認知症高齢者家族介護者教室	64,000	30,000	46.9%
家族介護用品支給事業	2,833,000	2,534,592	89.5%
住宅改修相談事業	84,000	49,981	59.5%
家族介護手当支給事業	100,000	0	0.0%
成年後見制度利用支援事業	246,000	11,790	4.8%
介護給付等費用適正化事業	1,478,000	1,452,389	98.3%
権利擁護事業費	7,298,000	7,082,965	97.1%
在宅医療・介護連携推進事業費	9,112,000	9,006,644	98.8%
生活支援体制整備事業費	13,284,000	13,185,383	99.3%
総合相談事業費	12,520,000	11,299,350	90.3%
認知症総合支援事業費	1,740,000	1,593,268	91.6%
包括的・継続的ケアマネジメント支援事業費	10,064,000	9,994,998	99.3%
小計 (地域包括支援センター分)	54,018,000	52,162,608	96.6%
合計	58,823,000	56,241,360	95.6%

◎介護予防・生活支援サービス事業費

事業名	予算額 (円)	決算額 (円)	執行率 (%)
介護予防・生活支援サービス事業費	30,510,000	23,970,227	78.6%
生活支援サポーター活動支援事業	3,799,000	3,799,000	100.0%
訪問型介護予防事業	192,000	96,397	50.2%
かとうまちかど体操教室	3,470,000	3,215,355	92.7%
訪問介護相当サービス事業	1,388,000	947,557	68.3%
通所介護相当サービス事業	1,932,000	704,232	36.5%
通所型サービス事業	16,664,000	13,931,163	83.6%
訪問型サービス事業	2,810,000	1,242,880	44.2%
高額介護予防サービス費相当事業	168,000	33,643	20.0%
高額医療合算介護予防サービス費相当事業	87,000	0	0.0%
介護予防ケアマネジメント事業	13,863,000	13,819,159	99.7%
総合事業費精算金	516,000	49,220	9.5%
合計	44,889,000	37,838,606	84.3%

◎一般介護予防事業費

一般介護予防事業費	8,797,000	8,345,486	94.9%
介護予防普及啓発事業	414,000	359,066	86.7%
地域介護予防活動支援事業	415,000	384,614	92.7%
地域回想法スクール事業	180,000	115,794	64.3%
介護予防把握事業	7,788,000	7,486,012	96.1%

◎その他諸費

審査支払手数料	87,000	63,135	72.6%
---------	--------	--------	-------

6-2 地域支援事業の状況

(健康福祉部高齢介護課) (単位:円)

目	事業名	事業成果	経費	事業内容
任意事業費	家族介護用品支給事業	課税世帯 81人 (月2,500円) 非課税世帯 33人 (月5,000円)	2,534,592	重度の要介護高齢者を在宅で介護している介護者の身体的、精神的、経済的負担の軽減を図るため、介護用品を支給しました。
任意事業	介護給付等費用適正化事業	給付費通知 1回目 1,479通・2回目 1,506通 適正化ケアプラン研修 平成29年8月22日 ケアプランの点検 初回 平成29年6月28日 フォロー 平成29年9月7日	1,452,389	介護費用の請求確認及び啓発のため、介護保険保険給付の受給者に対して、定期的(6箇月に1回)に介護保険の給付額等のお知らせ通知を実施しました。支援者の質の向上を図るため、介護支援専門員を対象にアセスメント研修を開催しました。
権利擁護事業費	権利擁護事業費	年間相談件数 79件 高齢者虐待:通報件数 8件 (うち受理件数 6件)	7,082,965	権利擁護では、CATV番組などで、高齢者の権利を守る地域づくりの啓発を行いました。民生委員・児童委員、介護サービス事業者などに対し研修会などを通して、高齢者虐待防止の啓発に努めました。また、加東市高齢者虐待防止・養護者支援マニュアルに基づき関係機関のネットワークを構築し、高齢者虐待防止策の検討や事例発生時には連携をとりながら、虐待事例に対応しました。
在宅医療・介護連携推進事業費	在宅医療・介護連携推進事業費	在宅医療・介護連携シンポジウム 1回 128人参加 多職種連携の会 1回 44人参加	9,006,644	医療と介護の関係機関が相互に理解し、住み慣れた地域で自分らしい暮らしを最期まで続けられるよう在宅医療と介護が一体的に提供できるように支援しました。
生活支援体制整備事業費	生活支援体制整備事業費	生活支援体制整備推進協議会 1回 戦略会議 6回 生活支援コーディネーター連絡会 1回 第2層協議体会議 19回	13,185,383	生活支援・介護予防にかかるサービスの基盤整備に向けて、生活支援コーディネーター(第1層:1人、第2層:3人)を配置し、協議体で地域の課題を話し合った。

6-2 地域支援事業の状況

(健康福祉部高齢介護課) (単位:円)

目	事業名	事業成果	経費	事業内容
総合相談事業費	総合相談事業費	年間相談件数 3,130件 うち、加東市民病院 69件 滝野ランチ 70件 東条ランチ 38件	11,299,350	総合相談支援については、高齢者の生活や介護などの初期相談への対応や、地域生活困難事例などを、医療機関や民生児童委員協議会等との連携により、早期の把握・対応に努めました。
認知症総合支援事業費	認知症総合支援事業費	認知症初期集中支援チーム員会議 13回 (対象ケース12件) 認知症サポーター養成講座 10回 地域ケア市民フォーラム 1回 ひとり外出見守り・徘徊SOSネットワーク会議 1回 物忘れ相談プログラムの活用 719件	1,593,268	市民フォーラムを通して、認知症の普及啓発を行い、支援者の人材育成のため研修会を行いました。また、地域住民との協働をすすめるための市民参加型研修会などを開催し、地域において認知症高齢者やその家族等を支えるために、キャラバンメイト活動支援や多職種との連携事業などの認知症施策を総合的に推進しました。認知症の人等が安心して暮らせるために、初期集中支援チームを立て上げ支援しました。
包括的・継続的ケアマネジメント支援事業費	包括的・継続的ケアマネジメント支援事業費	相談件数:延 315件 地域ケア会議(個別ケア会議7回・圏域ケア会議7回・地域ケア推進会議2回) スーパーバイザー研修会 1回 38人参加 地域ケアホットミーティング 23回 延べ1,027人参加	9,994,998	包括的・継続的ケアマネジメント支援では、介護支援専門員に対する個別支援や研修会、困難なケースの検討やネットワークづくりのための地域ケア会議などを開催しました。
介護予防・生活支援サービス事業費	生活支援サポーター活動支援事業	依頼会員134人・利用46人(延べ1,039回) 協力会員67人・活動26人(延べ1,039回)	3,799,000	高齢者等で援助が必要な方(依頼会員)と援助活動をしたい方(協力会員)を登録し、コーディネーターの調整により、相互援助活動(家事や話し相手等)を実施しました。

6-2 地域支援事業の状況

(健康福祉部高齢介護課) (単位:円)

目	事業名	事業成果	経費	事業内容
介護予防・生活支援サービス事業費	かとうまちかど体操教室	初期支援 (6グループ 延375人) 6月評価 (7回 121人) 1年後評価 (10回 138人) 2年後評価 (7回 84人) 3年後評価 (14回 187人) 4年後評価 (19回 236人) 体操指導 (24回 325人) 姿勢評価 (31回 407人)	3,215,355	「楽しく勇躍体操」や「いきいき百歳体操」を活用した体操教室を実施 56グループ 1,252人
介護予防・生活支援サービス事業費	通所型サービス事業	通所型サービスA 元気応援通所事業利用者数 1,003人 ミニデイサービス利用者数 188人 通所型サービスC (短期通所介護) 元気になろうデイ利用者数 45人	13,931,163	介護予防・生活支援サービス事業対象者及び要支援認定者を対象に、閉じこもり予防や自立支援に資するための基準を緩和した通所型サービス等を実施した。
介護予防・生活支援サービス事業費	訪問型サービス事業	訪問型サービスA 日常生活援助事業利用者数 138人	1,242,880	介護予防・生活支援サービス事業対象者及び要支援認定者を対象に、自立しや生活の継続を図るための軽易な訪問型サービスを実施した。
介護予防ケアマネジメント事業費	介護予防ケアマネジメント事業	総合事業サービス計画作成件数 823件 介護予防サービス計画作成件数 1,550件	13,819,159	総合事業の介護予防マネジメントについては、介護予防・生活支援サービス事業対象者及び要支援者に対して、総合事業のサービス計画と利用調整を行うとともに、総合事業サービス以外のサービスを受ける要支援者に対しては、介護予防サービス計画の作成と利用調整を行い、その後の計画の評価を行うことで、要支援者の介護予防を図った。

6-2 地域支援事業の状況

(健康福祉部高齢介護課) (単位:円)

目	事業名	事業成果	経費	事業内容
一般介護予防事業費	介護予防把握事業	まちかど体操教室、回想法スクールなどの利用者から、本人の日常生活の状況を確認するための基本チェックリストを活用して、介護予防・生活支援サービス事業対象者125人を把握し、介護予防への支援を実施。	7,486,012	まちかど体操教室、回想法スクールなどを通して、閉じこもり等で支援を要する高齢者を把握し、介護予防への支援を行った。

7 介護保険料(第1号被保険者)の状況

介護保険料については、第6期介護保険事業計画で基準を第5段階、66,000円、月額5,500円と定めています。

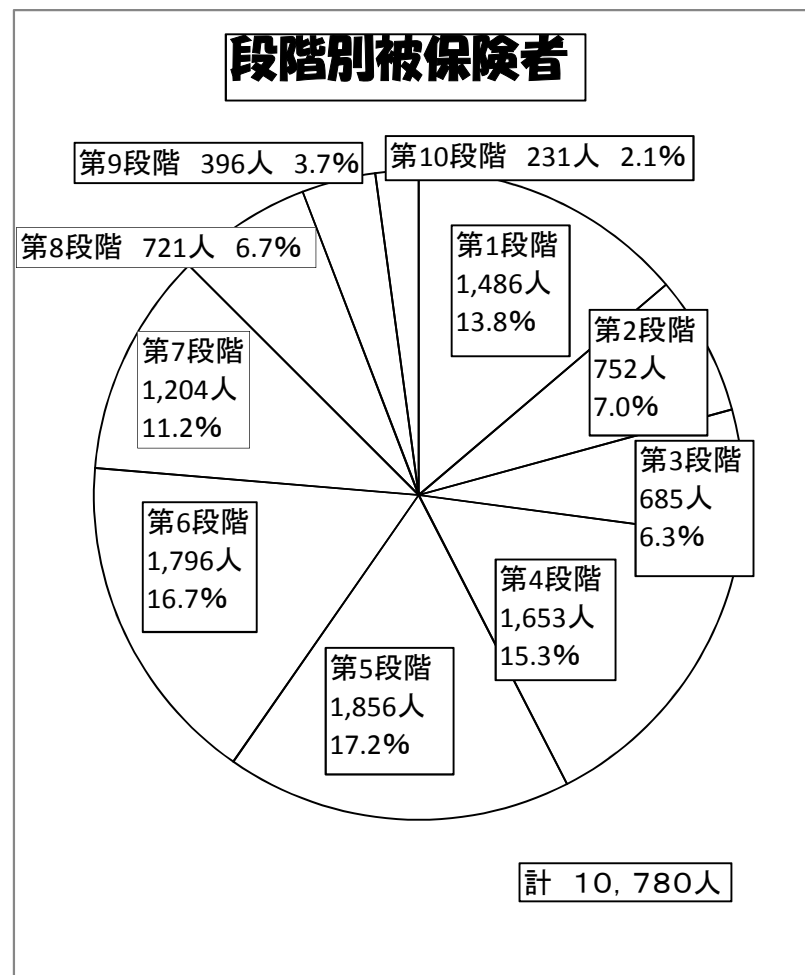
平成29年度中の賦課対象者における所得段階の状況は、

第1段階 (月額2,475円)	1,486人	13.8%
第2段階 (月額4,125円)	752人	7.0%
第3段階 (月額4,125円)	685人	6.3%
第4段階 (月額4,950円)	1,653人	15.3%
第5段階 (月額5,500円)	1,856人	17.2%
第6段階 (月額6,600円)	1,796人	16.7%
第7段階 (月額7,150円)	1,204人	11.2%
第8段階 (月額8,250円)	721人	6.7%
第9段階 (月額9,350円)	396人	3.7%
第10段階 (月額10,450円)	231人	2.1%

計 10,780人 となっています。

収納率は、現年分99.27%、滞納繰越分12.97%で、現年分のうち特別徴収100%、普通徴収90.51%でした。

また、普通徴収分の収納率を納付方法別に見てみると、口座振替96.30%、自主納付では87.29%となっています。



8 平成29年度介護保険料収納状況・滞納繰越状況

平成30年5月31日現在

I 徴収方法別収納状況

1 現年度分

(金額単位/円)

区分	調定 A		収納 B		還付未済(再掲) C		不納欠損 D		未収 E		収納率 F (B-C/A*100)	居所不明者分調定額 G (再掲)	
	人数	金額	人数	金額	人数	金額	人数	金額	人数	金額		人数	金額
特別徴収	9,946	643,318,400	9,740	644,160,200	108	841,800					100.00		
普通徴収	1,474	53,972,700	1,382	48,931,625	15	78,700	0	0	135	5,041,075	90.51	0	0
計	-	697,291,100	-	693,091,825	-	920,500	0	0	135	4,199,275	99.27	0	0

93 うち全額未納者

2 滞納繰越分

(金額単位/円)

区分	調定 A		収納 B		還付未済(別掲) C		不納欠損 D		未収 E		収納率 F (B/A*100)	居所不明者分調定額 G (再掲)	
	人数	金額	人数	金額	人数	金額	人数	金額	人数	金額		人数	金額
普通徴収	217	27,957,708	149	3,624,738	0	0	9	345,600	161	23,987,370	12.97	0	0

滞納実人数 213

II 普通徴収の納付方法別収納状況(決算時のみ)

区分	調定 A		収納 B		還付未済(再掲) C		収納率 F (B-C)/A*100
	人数	金額	人数	金額	人数	金額	
口座振替	595	19,319,900	573	18,604,300	0	0	96.30
自主納付	879	34,652,800	809	30,327,325	15	78,700	87.29
その他	0	0	0	0	0	0	-
計	1,474	53,972,700	1,382	48,931,625	15	78,700	90.51

9 徘徊高齢者等家族支援事業の実施状況

(健康福祉部高齢介護課) (単位:円)

係 別	事 業 名	人 数 等	経 費	事 業 内 容
高齢者福祉係 (一般会計)	徘徊高齢者介護家族支援事業	1人	7,500	認知症等による徘徊の心配のある方にGPS機能付きの位置検索機器を購入した場合にその費用の一部を助成する。 助成者 1人
高齢者福祉係	認知症高齢者家族介護者教室	21人	30,000	日帰りバス旅行交流会 1回 (参加者 21人)
地域包括支援係	ひとり外出見守り・徘徊SOSネットワーク事業	ネットワーク事前登録 86名 ・ネット ワーク協力 機関226箇所	—	認知症(かもしれない)の方が安心・安全に外出できるよう事前登録を行い、地域の人や協力機関の目配りにより外出支援を行う。徘徊行方不明が発生した時には、早期発見に協力するネットワークを利用し、捜索依頼を、安心安全ネットによるメール配信や協力機関へのFAX送信を行う。 平成29年度 行方不明者通報件数 17件(発見17件)
地域包括支援係	認知症初期集中支援チーム	12人	344,000	サポート医・精神保健福祉士・作業療法士・地域包括支援センター職員・保健師・看護師・社会福祉士がチームを組んで、認知症の方が必要な医療や介護を受けることができるように支援を行う。 (2チーム) 13回実施
地域包括支援係	認知症相談センター設置状況	7カ所	—	相談件数 延べ126件
地域包括支援係	認知症カフェ設置状況	13箇所	—	絆カフェ 6箇所 認知症カフェ 7箇所

平成29年度決算概要

(単位：円)

歳出の内容	財源内訳					
	国庫支出金	支払基金交付金	県支出金	一般会計繰入金	その他	介護保険料
保険給付費の計 3,040,514,832円 要介護認定者 1,677人(平成29年度末) 主なもの 介護サービスの給付 2,787,985,639円 介護予防サービスの給付 43,938,871円 特定入所者介護サービス 129,286,974円 高額介護・高額医療合算等サービス 77,346,883円 審査会支払委託料 1,956,465円	708,978,520円	853,422,950円	448,600,000円	384,763,840円	429,510円	644,320,012円
	負担率 施設 15.00% その他20.00% 調整交付金率 5.44% ×0.981614447	交付率 28.00%	負担率 施設 17.50% その他12.50%	負担率 12.50% 介護保険料軽減分 4,738,800円	介護給付費準備基金繰入金 0円 延滞金・返納金 2,500円 督促手数料 110,300円 財政安定化基金貸付金 0円 第三者納付金 314,510円 過年度還付過誤戻金 2,200円	
地域支援事業費の合計 102,488,587円 主な事業 介護予防生活支援サービス事業 23,970,227円 かとうまちかど体操教室・地域回想法スクール事業・通所型サービス事業等 一次予防事業 8,345,486円 介護予防普及啓発事業・地域介護予防活動支援事業等 介護予防ケアマネジメント事業費 13,819,159円 介護予防ケアマネジメント事業 包括的支援事業・任意事業 56,241,360円 地域包括支援センター事業の運営・家族介護用品支給等 その他諸費 112,355円	37,575,220円	12,071,000円	17,991,000円	15,881,069円	6,851,900円	12,118,398円
	補助率 予防事業(総合事業) 25.00% 調整交付金率 5.23%×0.984164005 包括・任意 39.0%	交付率 予防事業(総合事業) 28.00%	補助率 予防事業(総合事業) 12.50% 包括・任意 19.50%	補助事業 予防事業(総合事業) 12.50% 包括・任意 19.50%	介護予防支援計画費収入 6,851,900円	
総務費の計 101,547,030円 主な事業 介護認定審査会(年間72回) 6,734,022円 認定調査(調査員4名) 26,172,790円 人件費(職員6名) 47,123,177円 その他事務費 21,517,041円	1,310,000円	0円	0円	96,720,534円	31,196円	3,485,300円
	補助率 予防事業(総合事業) 25.00% 調整交付金率 5.23%×0.984164005 包括・任意 39.0%			人件費分 47,123,177円 その他事務費 49,597,357円	その他繰入(訪問調査受託等) 31,196円 個人負担金 0円	
その他の計 46,977,972円 主なもの 財政安定化基金償還金 0円 基金積立金 169,591円 その他(保険料還付金、国・県・支払基金返納金) 46,808,381円	0円	0円	0円	0円	47,567,993円	-590,021円
合 計 3,291,528,421円	747,863,740円	865,493,950円	466,591,000円	497,365,443円	54,880,599円	659,333,689円

(繰越明許費分) 3,780,000円

確 認 欄	介護保険料収入	696,716,563円
	見かけ介護保険料残額	37,382,874円
	平成29年度決算差引額	37,382,874円
	(うち繰越明許費分)	0円

平成29年度 介護予防実績一覧表

介護予防支援計画収入区分	5月審査		6月審査		7月審査		8月審査		9月審査		10月審査		11月審査		12月審査		1月審査		2月審査		3月審査		4月審査		年間計		
	4月提供		5月提供		6月提供		7月提供		8月提供		9月提供		10月提供		11月提供		12月提供		1月提供		2月提供		3月提供				
	平成29年6月27日		平成27年7月27日		平成29年8月28日		平成29年9月27日		平成29年10月27日		平成29年11月27日		平成29年12月27日		平成30年1月26日		平成30年2月27日		平成30年3月27日		平成30年4月27日		平成30年5月28日				
	件数	金額	件数	金額	件数	金額	件数	金額	件数	金額	件数	金額	件数	金額	件数	金額	件数	金額	件数	金額	件数	金額	件数	金額	件数	金額	
介護予防支援計画収入		131	581,300	131	569,300	124	542,200	127	546,100	130	574,000	126	544,800	118	516,400	121	538,300	127	576,100	134	600,200	141	630,300	143	632,900	1,553	6,851,900
うち委託分		126	505,620	125	495,750	117	452,790	119	463,530	117	464,790	120	467,400	115	454,050	118	474,660	123	503,010	131	530,970	137	554,190	139	555,930	1,487	5,922,690
うち直接分		5	75,680	6	73,550	7	89,410	8	82,570	13	109,210	6	77,400	3	62,350	3	63,640	4	73,090	3	69,230	4	76,110	4	76,970	66	929,210

外部委託分					5月審査		6月審査		7月審査		8月審査		9月審査		10月審査		11月審査		12月審査		1月審査		2月審査		3月審査		4月審査		年間計	
					4月提供		5月提供		6月提供		7月提供		8月提供		9月提供		10月提供		11月提供		12月提供		1月提供		2月提供		3月提供			
					平成29年6月27日		平成27年7月27日		平成29年8月28日		平成29年9月27日		平成29年10月27日		平成29年11月27日		平成29年12月27日		平成30年1月26日		平成30年2月27日		平成30年3月27日		平成30年4月27日		平成30年5月28日			
					連番	委託先事業所番号	委託先事業所名	債権者番号	債権者名	件数	金額	件数	金額	件数	金額	件数	金額	件数	金額	件数	金額	件数	金額	件数	金額	件数	金額	件数	金額	件数
1	2871800351	株式会社赤とんぼ	4012477	株式会社 赤とんぼ					1	6,870	1	3,870	1	3,870	1	3,870	1	3,870	1	3,870	1	3,870	3	14,610	4	21,480	14	66,180		
2	2872500067	社会福祉法人健睦会居宅介護支援事業所	4010395	社会福祉法人 健睦会	5	19,350	4	15,480	4	15,480	4	15,480	5	22,350	5	19,350	4	15,480	8	36,960	6	23,220	7	30,090	8	33,960	64	262,680		
3	2872500109	JAみのり加東ケアセンター	4008196	みのり農業協同組合	8	36,960	8	30,960	9	31,830	8	30,960	9	37,830	9	34,830	6	23,220	5	19,350	5	19,350	5	19,350	5	22,350	82	326,340		
4	2872500190	デアアイネットワーク株式会社	4010393	デアアイネットワーク株式会社	9	34,830	9	34,830	8	30,960	8	30,960	7	27,090	6	23,220	7	30,090	7	27,090	7	27,090	7	30,090	7	27,090	90	354,300		
5	2872500257	伽の里介護相談センター	4006433	社会福祉法人 日の出福祉会	3	11,610	3	11,610	4	18,480	4	15,480	4	15,480	7	27,090	8	30,960	7	27,090	8	33,960	13	59,310	13	56,310	15	58,050	89	365,430
6	2872500299	ハートフル・プラン小島	4006037	株式会社 ハートフル・ライフサポート小島	11	42,570	12	46,440	11	42,570	10	38,700	11	45,570	11	42,570	10	38,700	11	45,570	10	38,700	13	56,310	14	57,180	12	46,440	136	541,320
7	2872500349	居宅介護支援事業所社すみれ園	4014214	社会福祉法人 すみれ福祉会	11	45,570	10	38,700	6	23,220	7	27,090	6	23,220	6	23,220	5	19,350	7	33,090	7	27,090	8	33,960	10	41,700	10	38,700	93	374,910
8	2872500505	はびねす滝野居宅介護支援事業所	4010396	社会福祉法人 加東市社会福祉協議会	16	67,920	16	61,920	15	58,050	15	58,050	14	54,180	12	46,440	14	54,180	13	50,310	14	57,180	14	54,180	16	64,920	17	68,790	176	696,120
9	2872500554	あやとり居宅介護支援事業所	4012476	特定非営利活動法人 デイホームあやとり	8	30,960	7	27,090	6	23,220	7	27,090	7	27,090	9	34,830	7	27,090	7	27,090	7	27,090	7	27,090	6	23,220	6	23,220	84	325,080
10	2812301576	医療法人社団敬命会吉川病院	4010924	医療法人社団 敬命会	1	3,870			2	7,740	1	3,870	1	3,870	1	3,870	1	3,870	1	3,870	1	3,870	1	3,870	1	3,870	1	3,870	12	46,440
11	2872500653	ケアプラン大樹	4017356	ケアプラン大樹	7	27,090	6	23,220	4	15,480	4	15,480	3	11,610	3	11,610	4	18,480	6	26,220	5	22,350	6	23,220	6	23,220	6	23,220	60	241,200
12	2871900201	オパール居宅介護支援事業所	4001358	オパール居宅介護支援事業所	8	30,960	10	41,700	10	38,700	10	38,700	11	45,570	11	42,570	11	42,570	11	42,570	11	42,570	10	38,700	10	38,700	10	38,700	123	482,010
13	2872600081	医療法人社団弘秀会米田病院居宅介護支援センター	4008970	米田病院居宅介護支援センター	4	15,480	3	11,610	3	11,610	4	15,480	3	11,610	4	15,480	4	15,480	4	15,480	3	11,610	3	11,610	3	11,610	3	11,610	41	158,670
14	2872500620	リブネット居宅介護支援事業所	4016404	リブネット居宅介護支援事業所	19	76,530	20	83,400	20	77,400	20	74,400	20	80,400	19	73,530	19	76,530	21	84,270	20	80,400	22	91,140	22	85,140	21	84,270	243	967,410
15	2872500737	四つ葉居宅介護支援事業所	4020335	(株)心のんびりライフ	16	61,920	15	58,050	14	54,180	16	64,920	15	58,050	15	58,050	13	50,310	12	46,440	15	67,050	14	54,180	14	54,180	14	54,180	173	681,510
16	2871800013	社会福祉法人みぎわ会みぎわ園居宅介護支援事業所	4012694	社会福祉法人 みぎわ会											1	6,870	1	3,870	1	3,870	1	3,870							4	18,480
17	2872500778	介護の杖 おりこう	4022015	合同会社 Cirkus			2	10,740	1	3,870																		3	14,610	
月 計					126	505,620	125	495,750	117	452,790	119	463,530	117	464,790	120	467,400	115	454,050	118	474,660	123	503,010	131	530,970	137	554,190	139	555,930	1,487	5,922,690

平成29年度 介護予防ケアマネジメント(総合事業 委託業務)実績一覧表

介護予防支援計画収入区分	5月審査		6月審査		7月審査		8月審査		9月審査		10月審査		11月審査		12月審査		1月審査		2月審査		3月審査		4月審査		年間計		
	4月提供		5月提供		6月提供		7月提供		8月提供		9月提供		10月提供		11月提供		12月提供		1月提供		2月提供		3月提供				
	平成29年6月27日		平成27年7月27日		平成29年8月28日		平成29年9月27日		平成29年10月27日		平成29年11月27日		平成29年12月27日		平成30年1月26日		平成30年2月27日		平成30年3月27日		平成30年4月27日		平成30年5月28日				
	件数	金額	件数	金額	件数	金額	件数	金額	件数	金額	件数	金額	件数	金額	件数	金額	件数	金額	件数	金額	件数	金額	件数	金額	件数	金額	件数
介護予防支援計画収入	47	181,890	53	217,110	53	217,110	63	270,810	68	284,160	72	296,640	77	321,990	78	307,860	81	328,470	74	298,380	77	312,990	80	324,600	823	3,362,010	
うち委託分	47	181,890	53	217,110	53	217,110	63	270,810	68	284,160	72	296,640	77	321,990	78	307,860	81	328,470	74	298,380	77	312,990	80	324,600	823	3,362,010	
うち直接分																									0	0	

外部委託分					5月審査		6月審査		7月審査		8月審査		9月審査		10月審査		11月審査		12月審査		1月審査		2月審査		3月審査		4月審査		年間計			
					4月提供		5月提供		6月提供		7月提供		8月提供		9月提供		10月提供		11月提供		12月提供		1月提供		2月提供		3月提供					
					平成29年6月27日		平成27年7月27日		平成29年8月28日		平成29年9月27日		平成29年10月27日		平成29年11月27日		平成29年12月27日		平成30年1月26日		平成30年2月27日		平成30年3月27日		平成30年4月27日		平成30年5月28日					
					連番	委託先事業所番号	委託先事業所名	債権者番号	債権者名	件数	金額	件数	金額	件数	金額	件数	金額	件数	金額	件数	金額	件数	金額	件数	金額	件数	金額	件数	金額	件数	金額	件数
1	2872500067	社会福祉法人 健睦会 介護支援事業所	4010395	社会福祉法人 健睦会			1	6,870	1	3,870	1	3,870	1	3,870	1	3,870	1	3,870	1	3,870	2	10,740	3	14,610	2	7,740	15	67,050				
2	2872500109	JAみのり加東ケアセンター	4008196	みのり農業協同組合	3	11,610	3	11,610	3	11,610	4	15,480	4	15,480	4	15,480	4	15,480	4	15,480	4	15,480	4	18,480	5	22,350	46	184,020				
3	2872500190	デアアイネットワーク株式会社	4010393	デアアイネットワーク株式会社	3	11,610	2	7,740	2	7,740	3	14,610	4	18,480	4	15,480	4	15,480	4	15,480	4	15,480	4	15,480	5	22,350	43	175,410				
4	2872500257	伽の里介護相談センター	4006433	社会福祉法人 日の出福祉会					1	6,870	2	10,740	3	17,610	4	21,480	8	39,960	6	23,220	6	23,220	5	22,350	7	27,090	6	26,220	48	218,760		
5	2872500299	ハートフル・プラン小島	4006037	株式会社 ハートフルライフサポート小島	6	23,220	6	26,220	6	23,220	8	36,960	9	34,830	9	34,830	10	41,700	10	38,700	10	38,700	7	27,090	7	30,090	8	33,960	96	389,520		
6	2872500349	居宅介護支援事業所社すみれ園	4014214	社会福祉法人 すみれ福祉会	6	23,220	5	19,350	5	19,350	8	39,960	10	47,700	8	30,960	10	44,700	10	38,700	10	41,700	10	38,700	10	41,700	10	38,700	102	424,740		
7	2872500505	はびねす滝野居宅介護支援事業所	4010396	社会福祉法人 加東市社会福祉協議会	9	34,830	9	34,830	9	34,830	9	34,830	9	34,830	12	49,440	12	49,440	13	53,310	12	46,440	12	46,440	13	53,310	12	46,440	131	518,970		
8	2872500554	あやとり居宅介護支援事業所	4012476	特定非営利活動法人 デイホームあやとり	4	15,480	6	23,220	5	19,350	3	11,610	3	11,610	3	11,610	4	18,480	4	15,480	4	15,480	4	15,480	4	15,480	4	15,480	47	184,890		
9	2872500653	ケアプラン大樹	4017356	ケアプラン大樹	2	7,740	4	21,480	2	7,740	2	7,740	2	7,740	2	7,740	1	3,870	2	7,740	2	7,740	1	3,870	1	3,870	1	3,870	22	91,140		
10	2871900201	オパール居宅介護支援事業所	4001358	オパール居宅介護支援事業所	1	3,870	1	3,870	3	17,610	5	22,350	5	19,350	4	15,480	3	11,610	3	11,610	5	22,350	4	15,480	4	15,480	4	15,480	42	174,540		
11	2872600081	医療法人社団弘秀会米田病院居宅介護支援センター	4008970	米田病院居宅介護支援センター	2	7,740	3	11,610	2	7,740	2	7,740	1	3,870	2	7,740	1	3,870	1	3,870	1	3,870	1	3,870					16	61,920		
12	2872500620	リブネット居宅介護支援事業所	4016404	リブネット居宅介護支援事業所	4	15,480	5	19,350	5	19,350	6	26,220	6	23,220	5	19,350	7	30,090	6	23,220	6	23,220	6	26,220	7	30,090	9	37,830	72	293,640		
13	2872500737	四つ葉居宅介護支援事業所	4020335	(株)心のんびりライフ	7	27,090	8	30,960	9	37,830	10	38,700	11	45,570	14	63,180	13	50,310	14	54,180	16	70,920	13	50,310	12	43,440	13	50,310	140	562,800		
14	2872500778	介護の杖 おりこう	4022015	合同会社 Cirkus																1	6,870	1	3,870	1	3,870	3	14,610					
月計					47	181,890	53	217,110	53	217,110	63	270,810	68	284,160	72	296,640	77	321,990	78	307,860	81	328,470	74	298,380	77	312,990	80	324,600	823	3,362,010		