

加東市議会に関する市民アンケート (確定版)

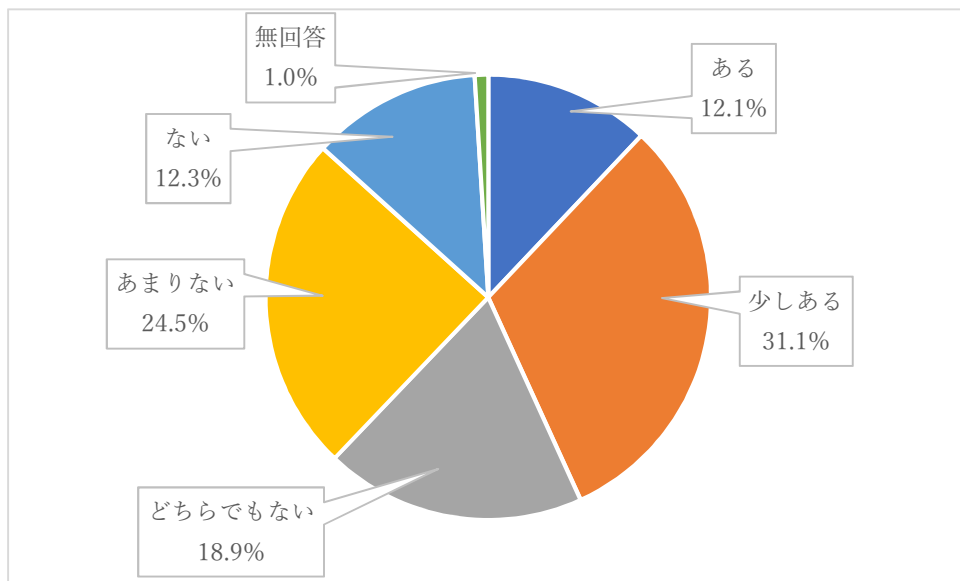
実施期間：令和3年10月1日～令和3年10月29日

調査方法：満18歳以上の市民を2,000人無作為抽出

- ・1,800人を10歳区切りの年代、地域（社、滝野、東条）を考慮し均等割り付け
- ・過去のアンケート調査で回収率が低かった40歳代以下について200人を再度割り付け

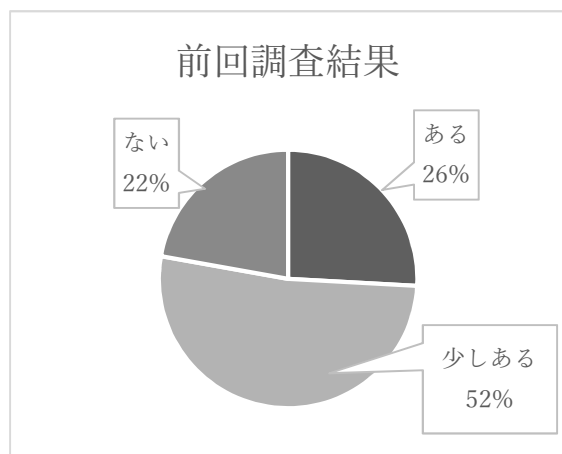
回答数：713通（回収率 35.7%）

Q 1 あなたは市議会に関心がありますか。

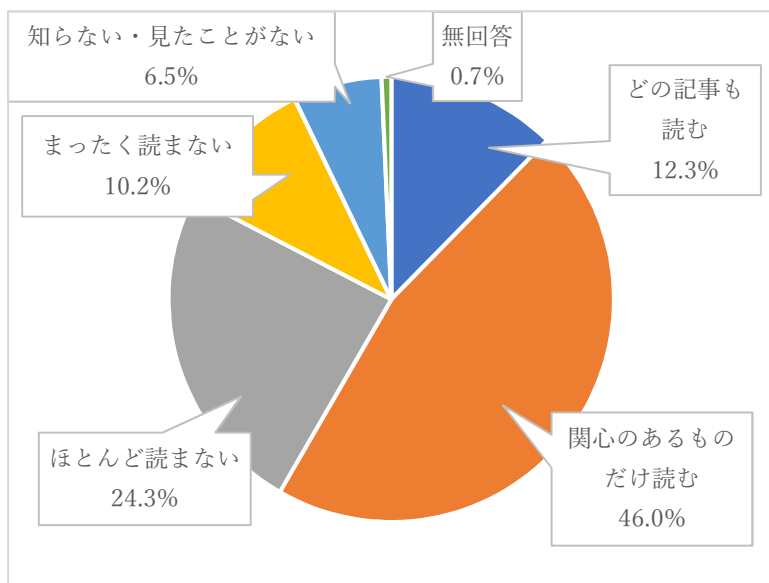


ある	86
少しある	222
どちらでもない	135
あまりない	175
ない	88
無回答	7

(N=713)



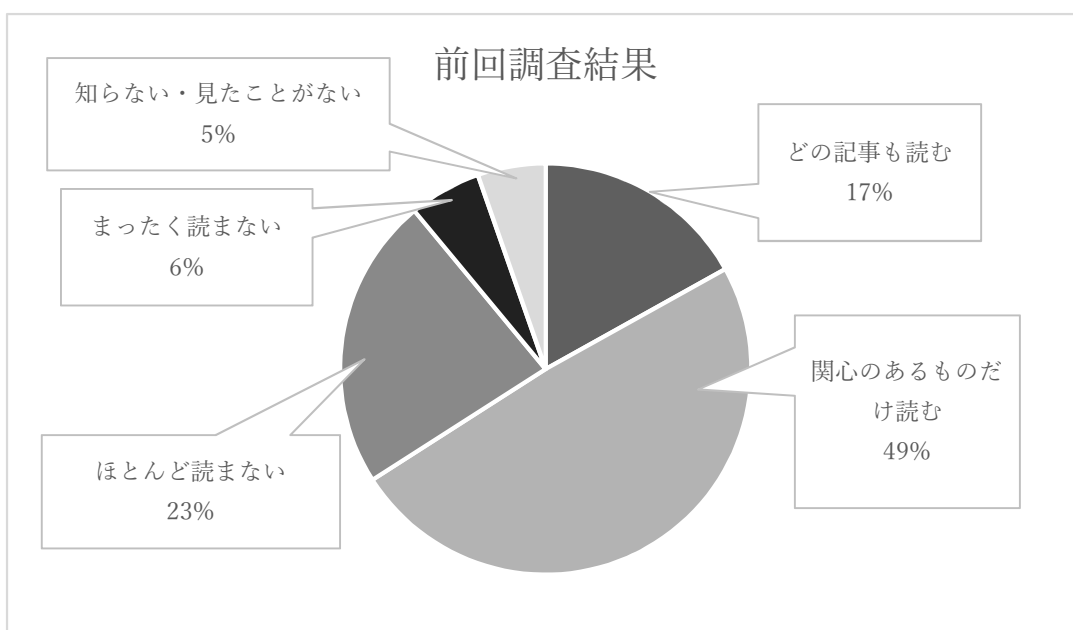
Q2 議会広報紙「かとう市議会だより」を読んでいますか。



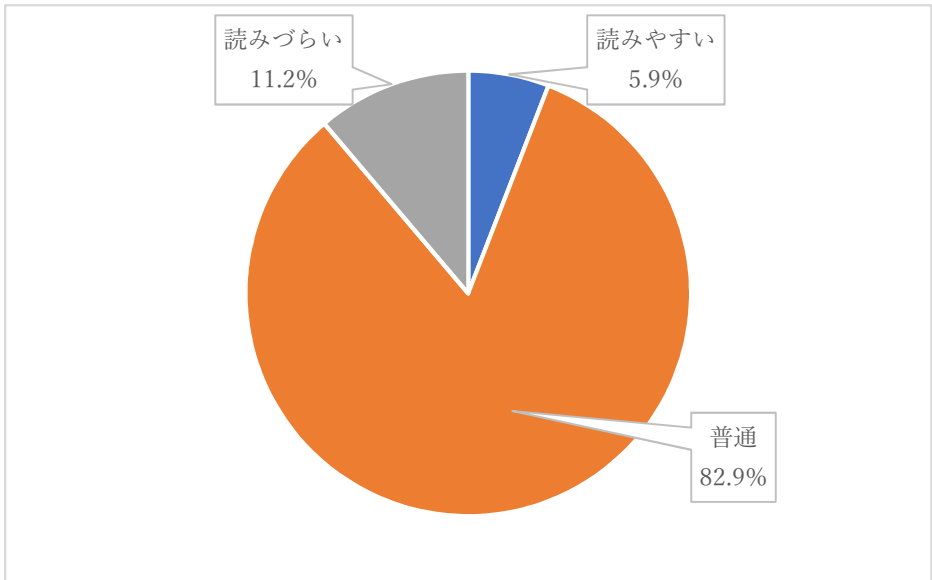
どの記事も読む	87
関心のあるものだけ読む	328
ほとんど読まない	173
まったく読まない	73
知らない・見たことがない	46
無回答	5

(N=713)

●「どの記事も読む」「関心のあるものだけ読む」層が66%→59%に減少していますが、議会の広報としては依然最有力のツールです。



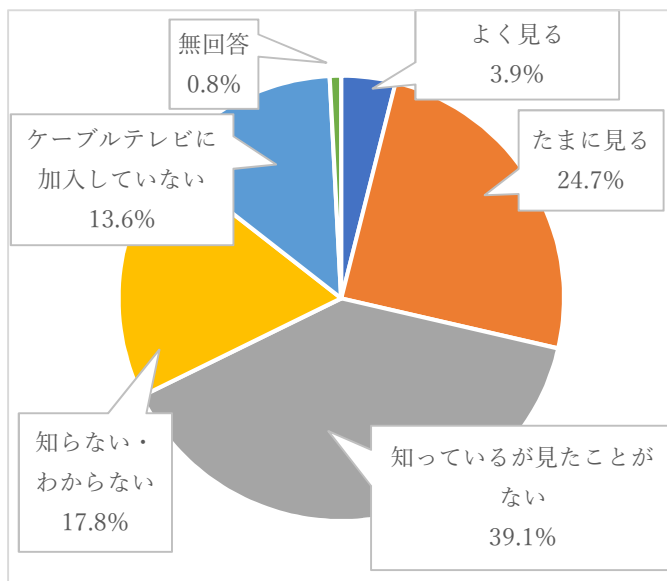
Q3 市議会だよりは読みやすいですか。(Q2で「どの記事も読む」「関心のあるものだけ読む」「ほとんど読まない」と書かれた方が対象)



読みやすい	33
普通	467
読みづらい	63

(n=563)

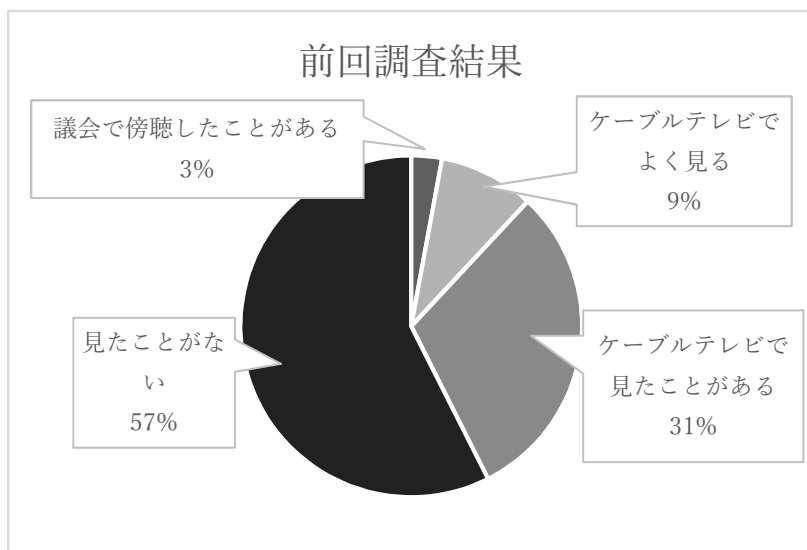
Q4 ケーブルテレビで市議会中継をご覧になったことがありますか。



よく見る	28
たまに見る	176
知っているが見たことがない	279
知らない・わからない	127
ケーブルテレビに加入していない	97
無回答	6

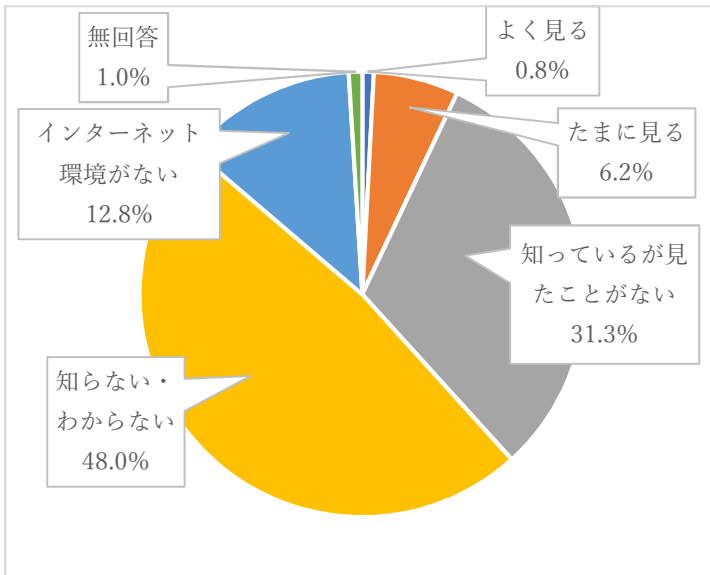
(N = 713)

●前回は「議会の会議などを見たことがありますか」という設問でしたが、ケーブルテレビの民営化による普及率の低下などもあり、何らかの形で議会を見たことがある市民の割合は43%→29%と激減しています。



Q 5 加東市議会ではインターネットで市議会中継を行っています。ご覧にな

ったことがありますか。

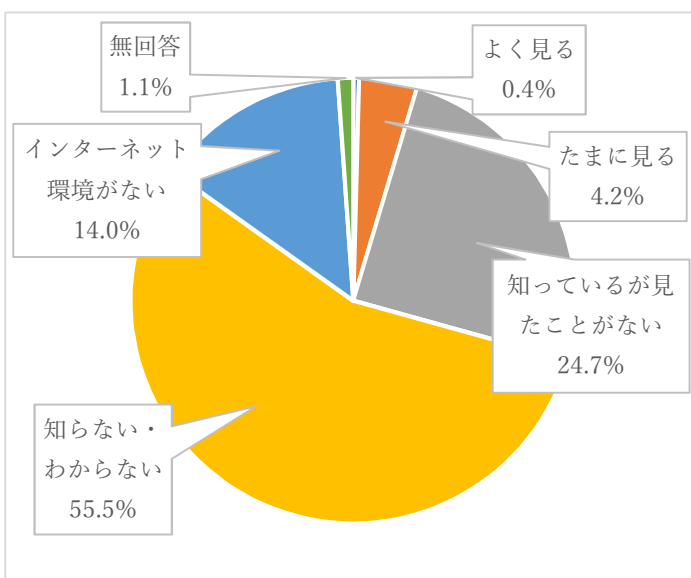


よく見る	6
たまに見る	44
知っているが見たことがない	223
知らない・わからない	342
インターネット環境がない	91
無回答	7

(N = 713)

Q 6 加東市議会ではインターネットで会議録の公開を行っています。ご覧にな

なったことがありますか。



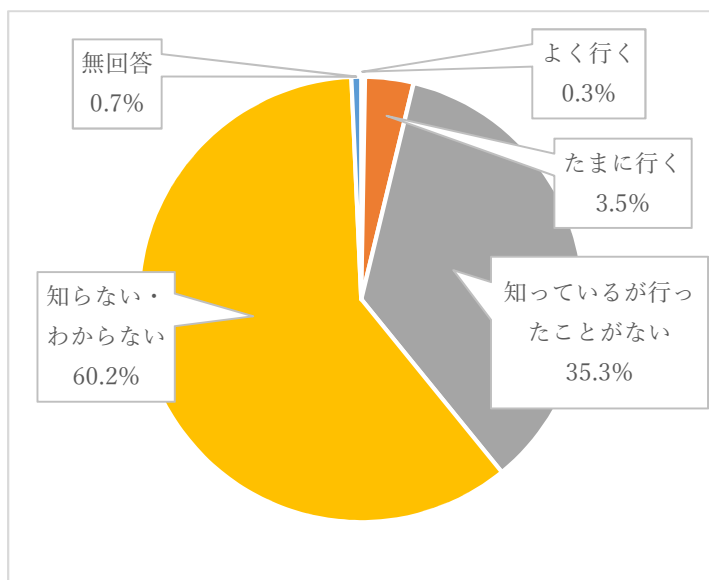
よく見る	3
たまに見る	30
知っているが見たことがない	176
知らない・わからない	396
インターネット環境がない	100
無回答	8

(N = 713)

Q 7 加東市議会では市民のみなさんとの意見交換のため、年に2回議会報告

会を開催しています。参加したことがありますか。(昨年度は新型コロナウイルス

感染症対策のため未実施)

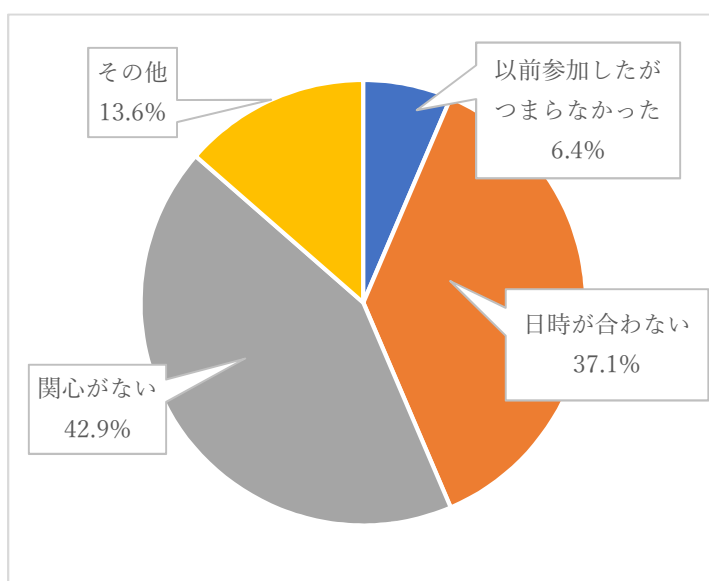


よく行く	2
たまに行く	25
知っているが行ったことがない	252
知らない・わからない	429
無回答	5

(N = 713)

Q 8 議会報告会に参加しない(しなかった)理由は何ですか。(Q 7で「たま

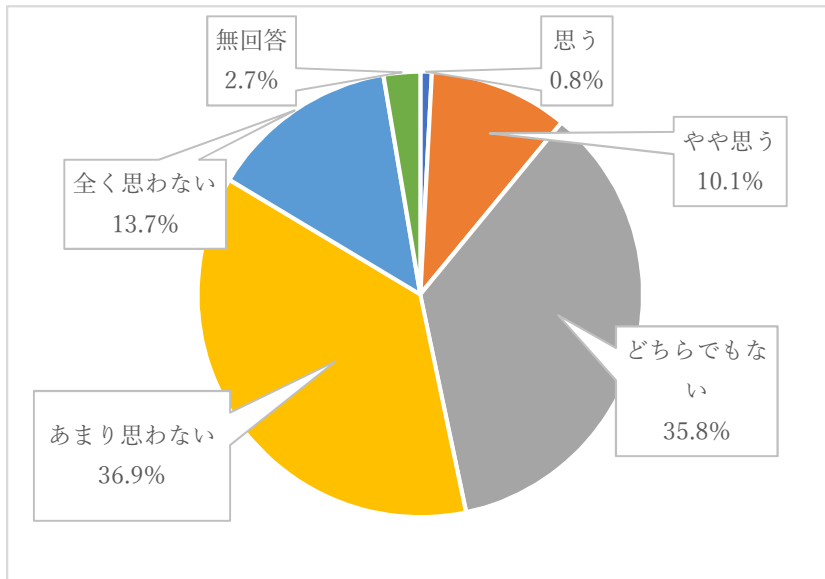
に行く」「知っているが行ったことがない」と回答した方が対象)



以前参加したがつまらなかった	18
日時が合わない	106
関心がない	118
その他	38

(n=280)

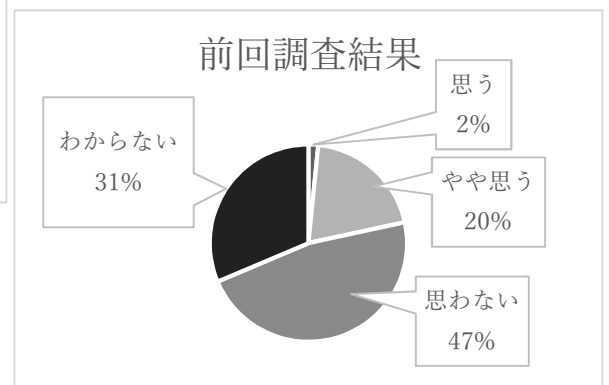
Q9 あなたの意見や市民の声が市議会に反映されていると思いますか。



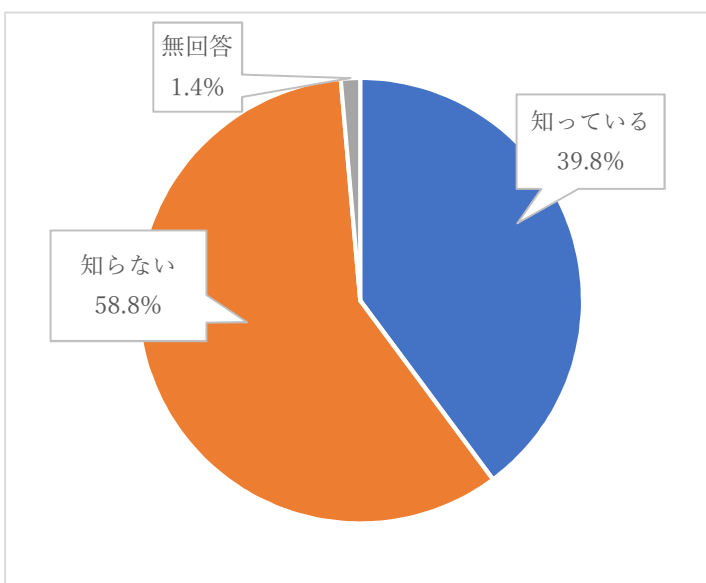
思う	6
やや思う	72
どちらでもない	255
あまり思わない	263
全く思わない	98
無回答	19

(N=713)

●前回の調査とは選択肢を変更しているので単純比較はできませんが、依然として「市民の声が議会に反映されている」と思う市民の割合は少ないです。



Q10 市民のご意見を市政へ反映するため、請願・陳情といった制度がありますが、知っていますか。



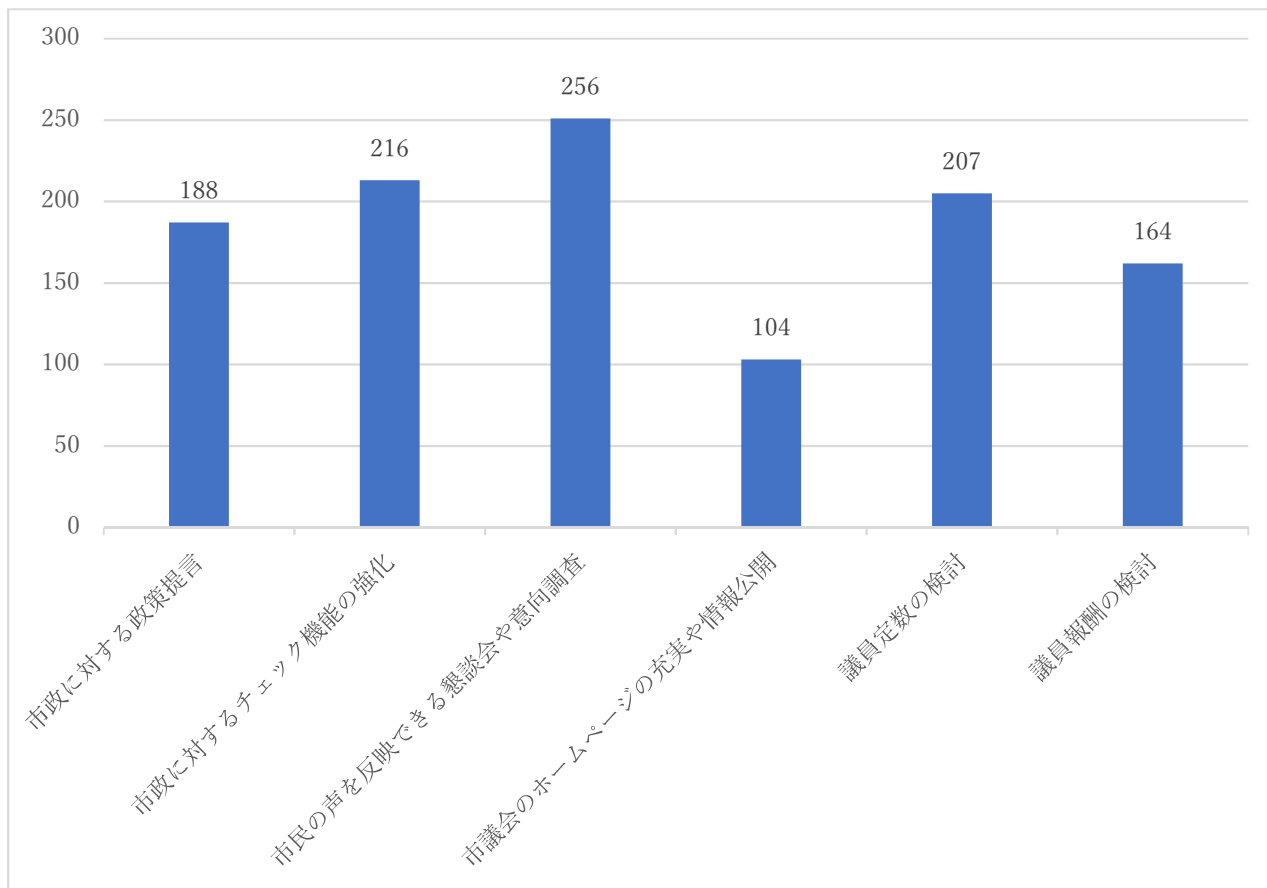
知っている	284
知らない	419
無回答	10

(N=713)

●市議会では市民からの請願・陳情に対し意見表明の機会を設けるなどしてきましたが、制度自体をご存じでない市民の方が半数を越えています。

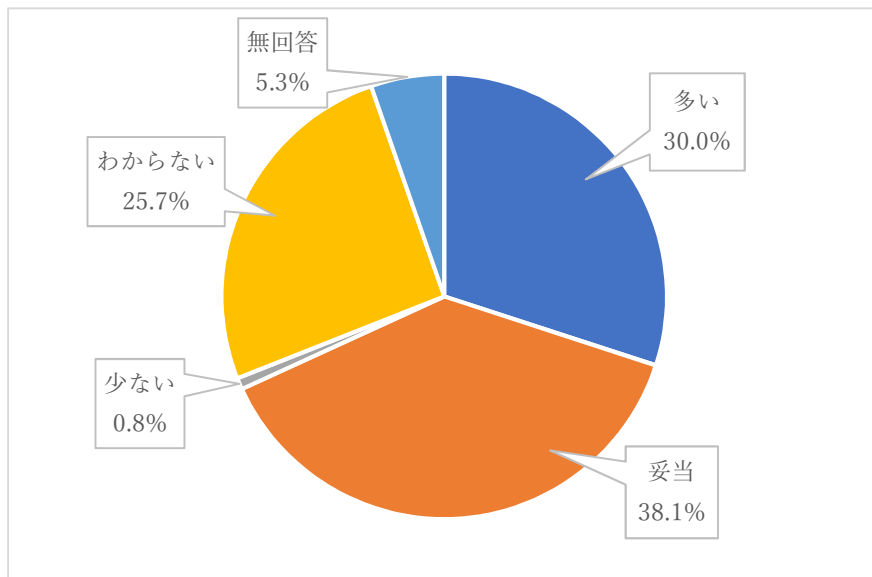
Q 1 1 今後の市議会として、重点的に取り組んで欲しい課題はありますか。

(複数回答)



Q 1 2 現在の議員定数は16名です。どのように思われますか。

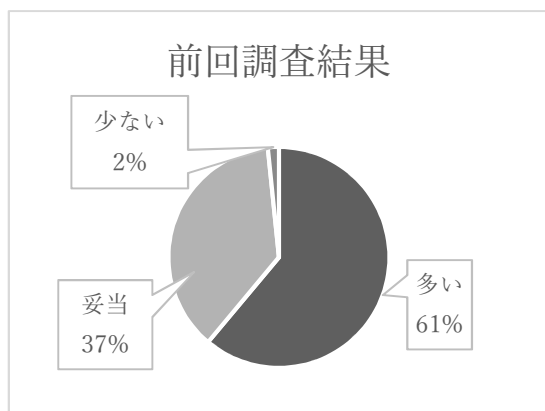
(参考：小野市、西脇市、三木市16名 加西市15名)



多い	214
妥当	272
少ない	6
わからない	183
無回答	38

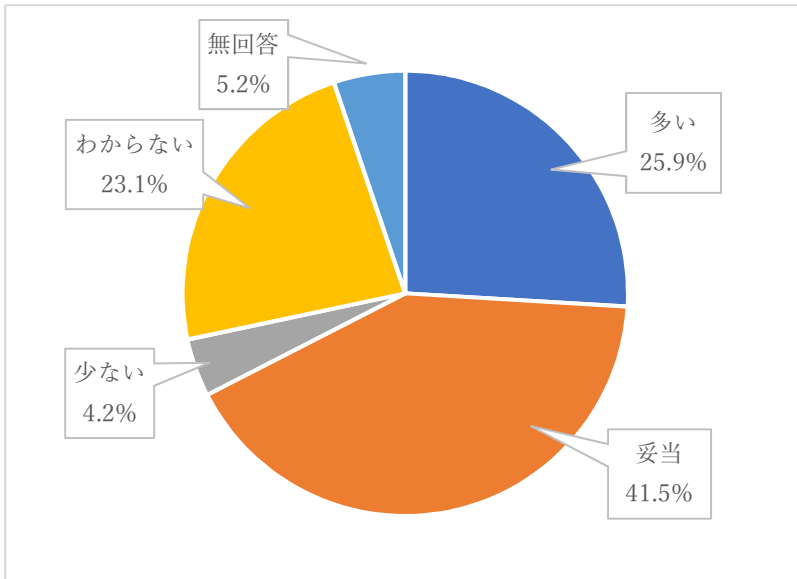
(N=713)

●選択肢を変更しているので単純比較できませんが、議員定数を18名→16名に減じたこともあり、前回よりも「議員定数が多い」と感じている市民の割合が減少しています。



Q 1 3 現在の議員報酬は月額 35 万円です。どのように思われますか。

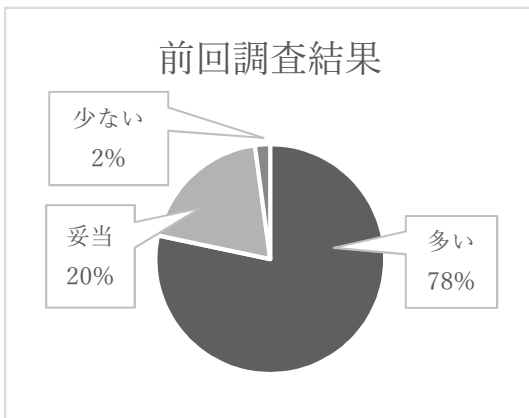
[参考：(月額) 小野市 40.9 万円 西脇市 37 万円 加西市 35 万円 三木市 42.3 万円]



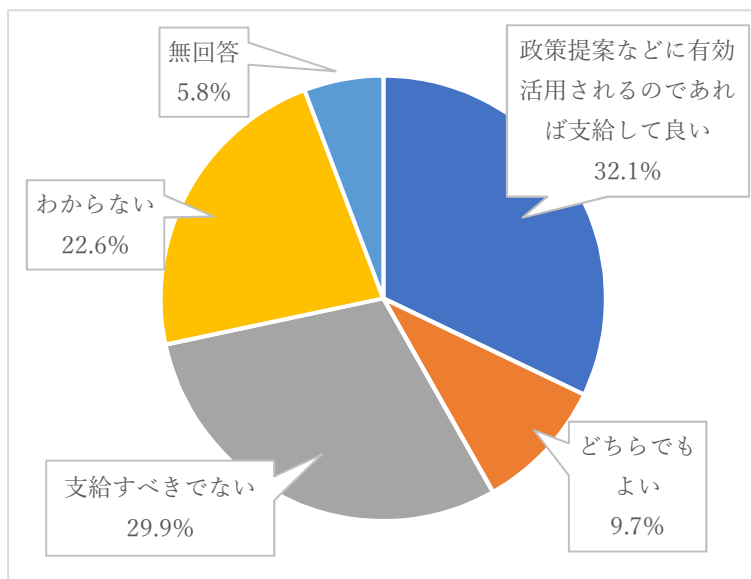
多い	185
妥当	296
少ない	30
わからない	165
無回答	37

(N = 713)

●選択肢を変更しているので単純比較できませんが、前回よりも「議員報酬が多い」と感じている市民の割合が減少しています。



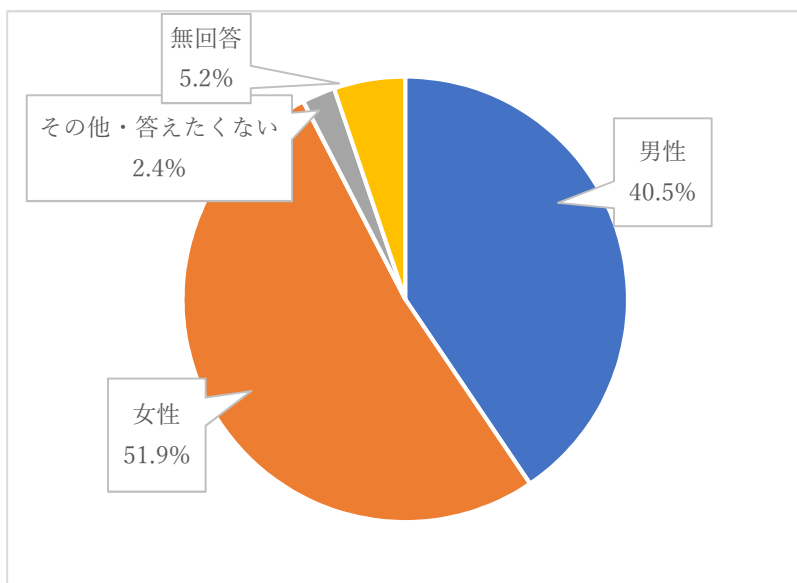
Q 1 4 地方自治法では、議員の政策調査研究等のため「政務活動費」を支給することが出来ると規定されていますが、加東市議会では支給していません。今後の支給についてどのように思われますか。



政策提案などに有効活用されるのであれば支給して良い	229
どちらでも良い	69
支給すべきでない	213
わからない	161
無回答	41

(N = 713)

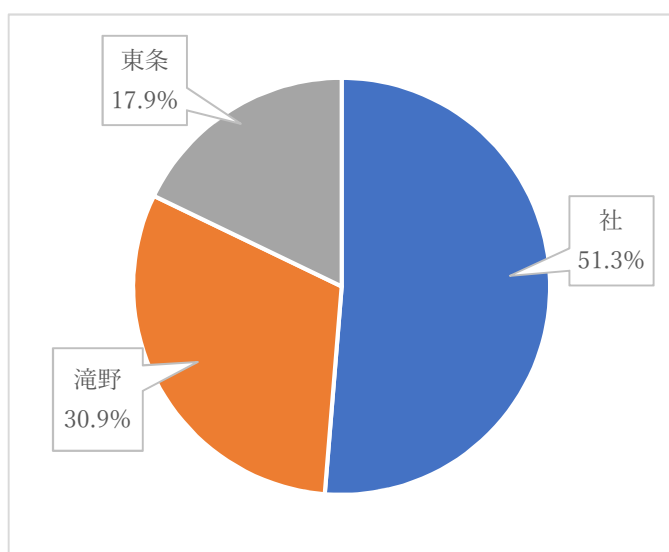
Q 15 あなたの性別を教えてください



男性	289
女性	370
その他・答えたくない	17
無回答	37

(N = 713)

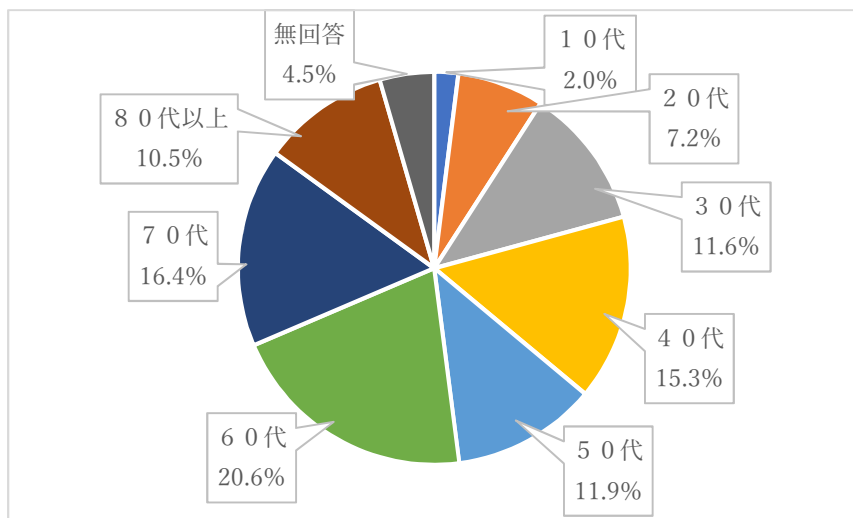
Q 17 お住まいの地域は



社	343
滝野	205
東条	119
無回答	46

(N = 713)

Q16 あなたの年齢は。



18歳・19歳	14
20歳代	51
30歳代	83
40歳代	109
50歳代	85
60歳代	147
70歳代	117
80歳代以上	75
無回答	32

(N=713)

(性別とのクロス集計)

