

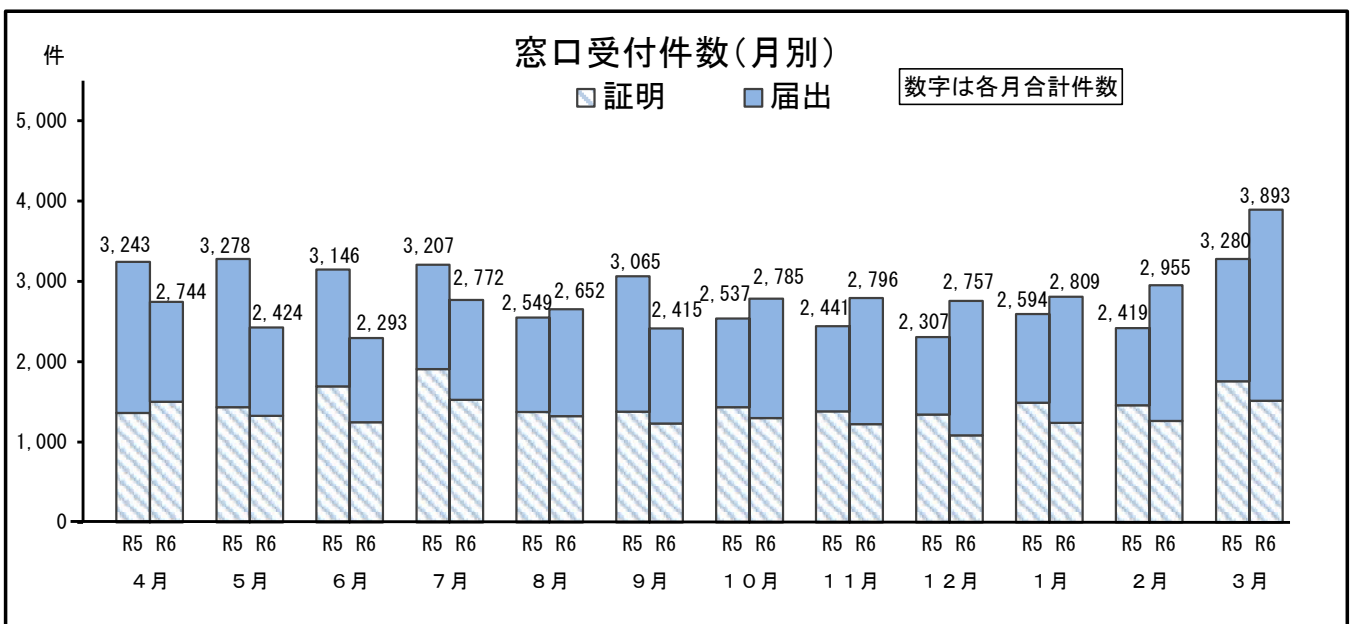
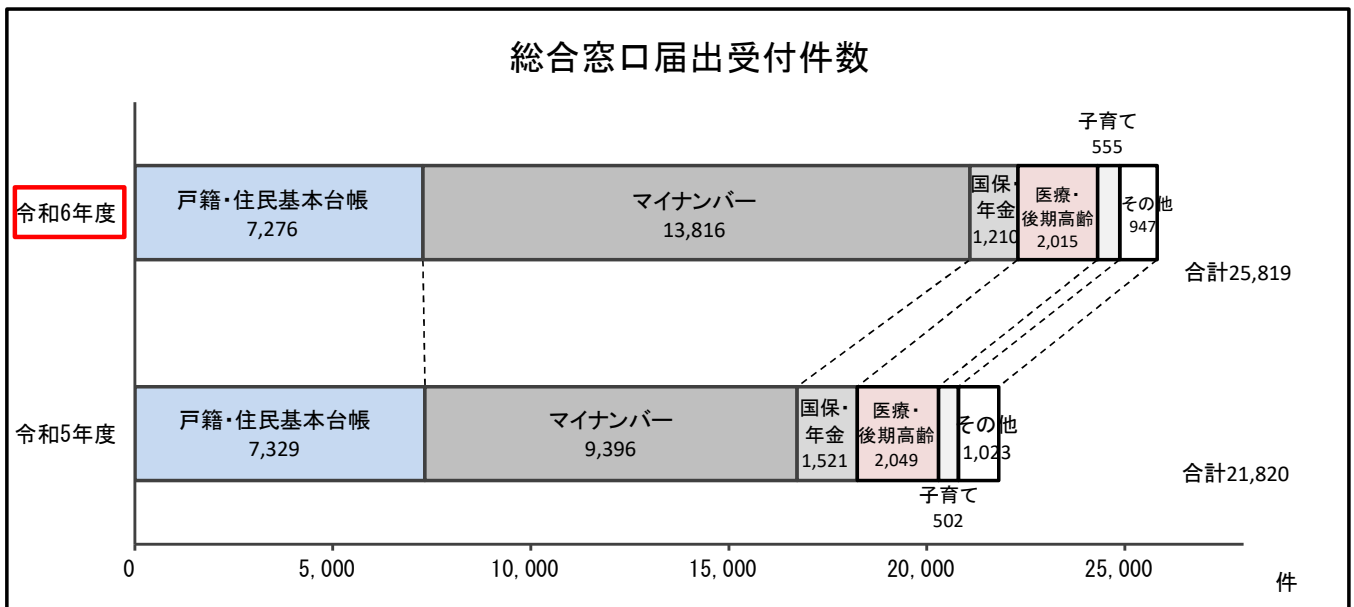
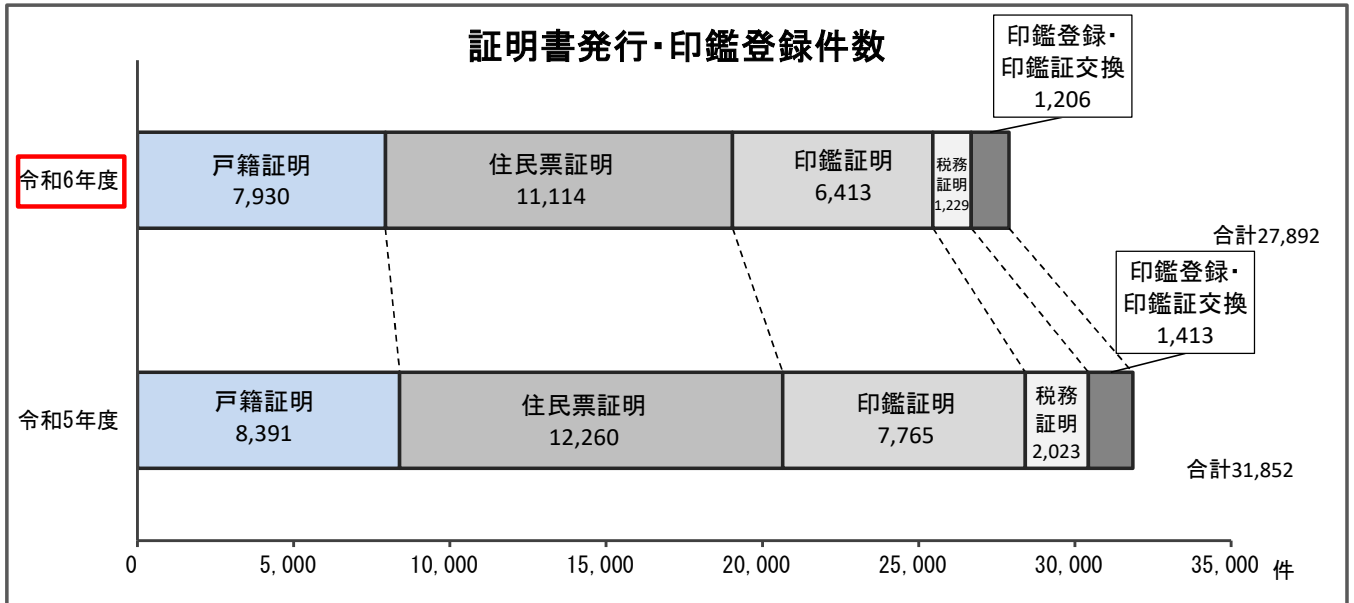
令和6年度 決算特別委員会付属資料 (一般会計)

市民協働部市民課

[資料]

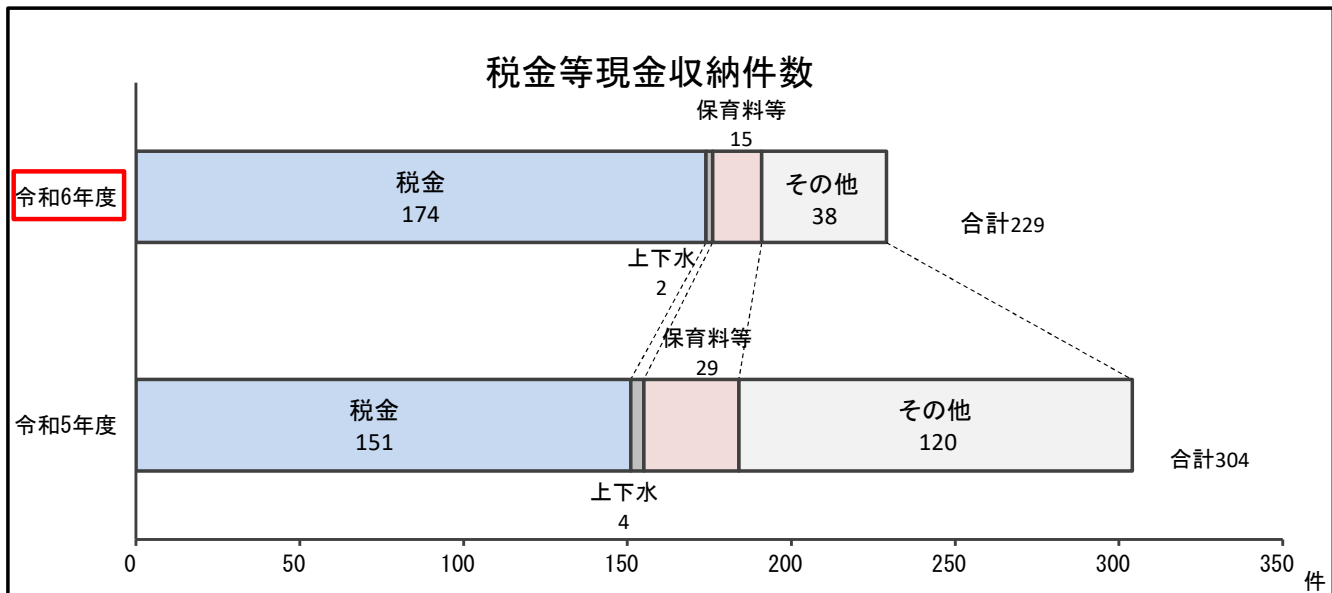
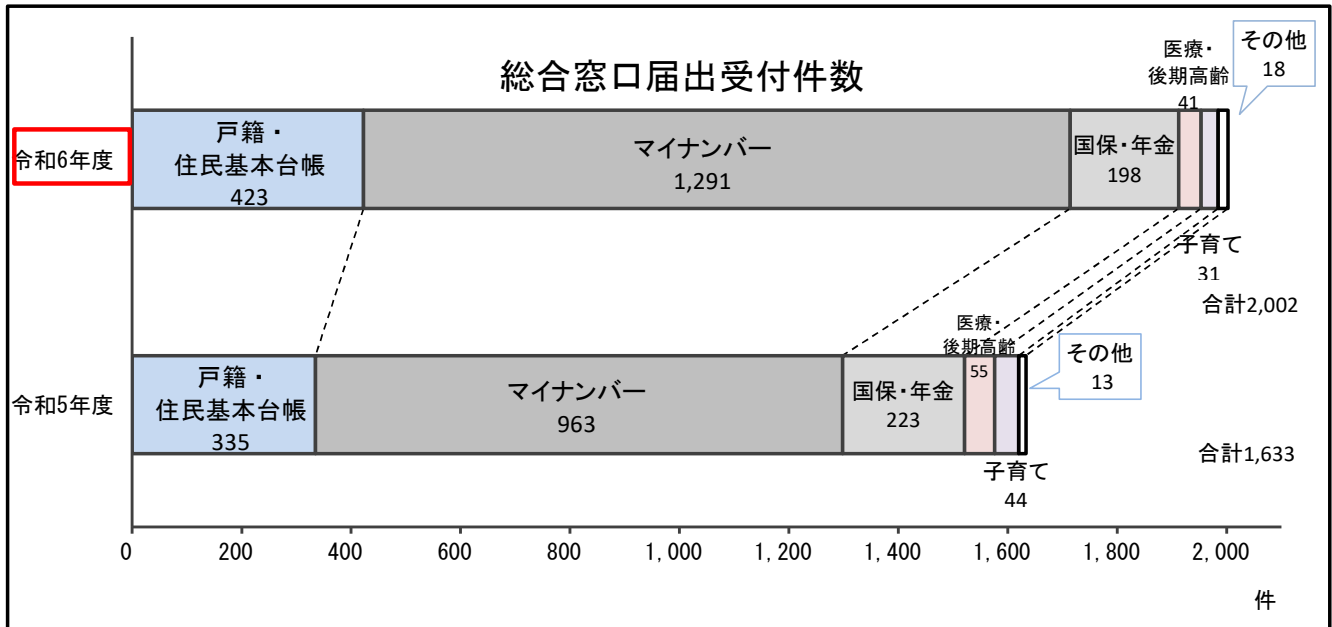
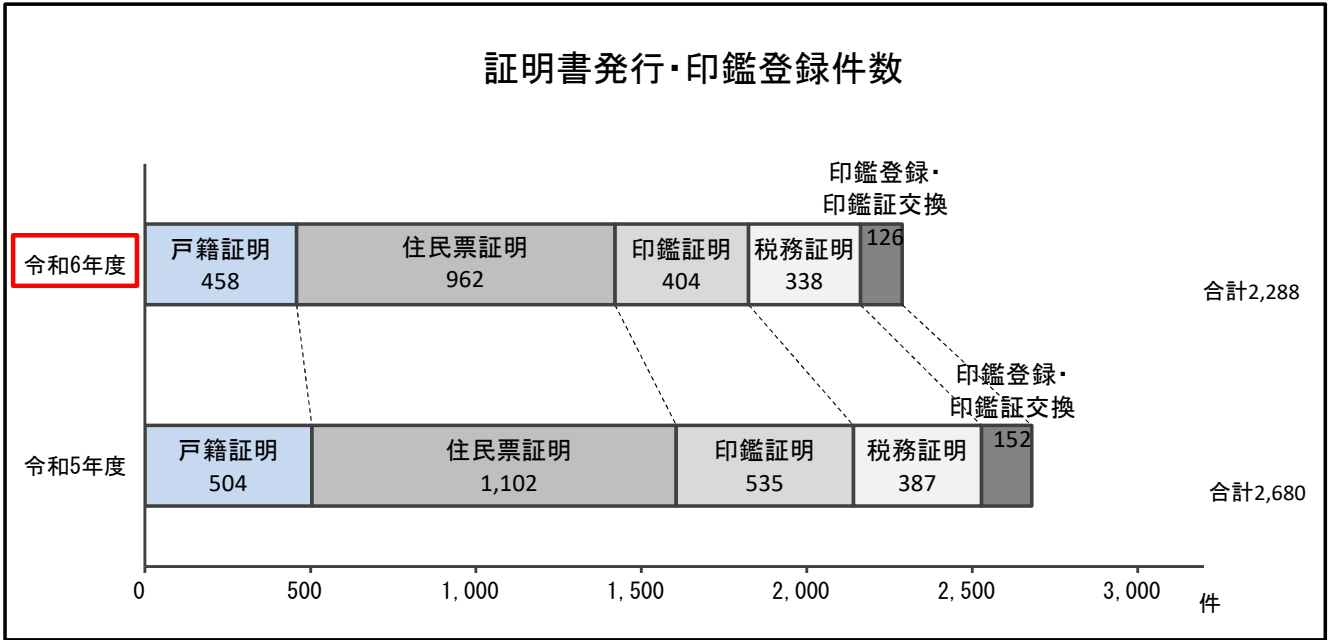
- ①令和6年度 窓口における受付件数（窓口延長を含む）・・・ P 1
 - ・ 証明書発行・印鑑登録件数
 - ・ 総合窓口届出受付件数
 - ・ 窓口受付件数（月別）
- ②令和6年度 窓口延長における受付件数・・・・・・・・・・ P 2
 - ・ 証明書発行・印鑑登録件数
 - ・ 総合窓口届出受付件数
 - ・ 税金等現金収納件数
- ③令和6年度 東条郵便局証明書交付の利用状況・・・・・・・・ P 3
- ④令和6年度 マイナンバーカード交付状況・・・・・・・・ P 4
- ⑤令和6年度 各種証明書コンビニ交付利用状況・・・・・・・・ P 4

令和6年度 窓口における受付件数（窓口延長を含む）

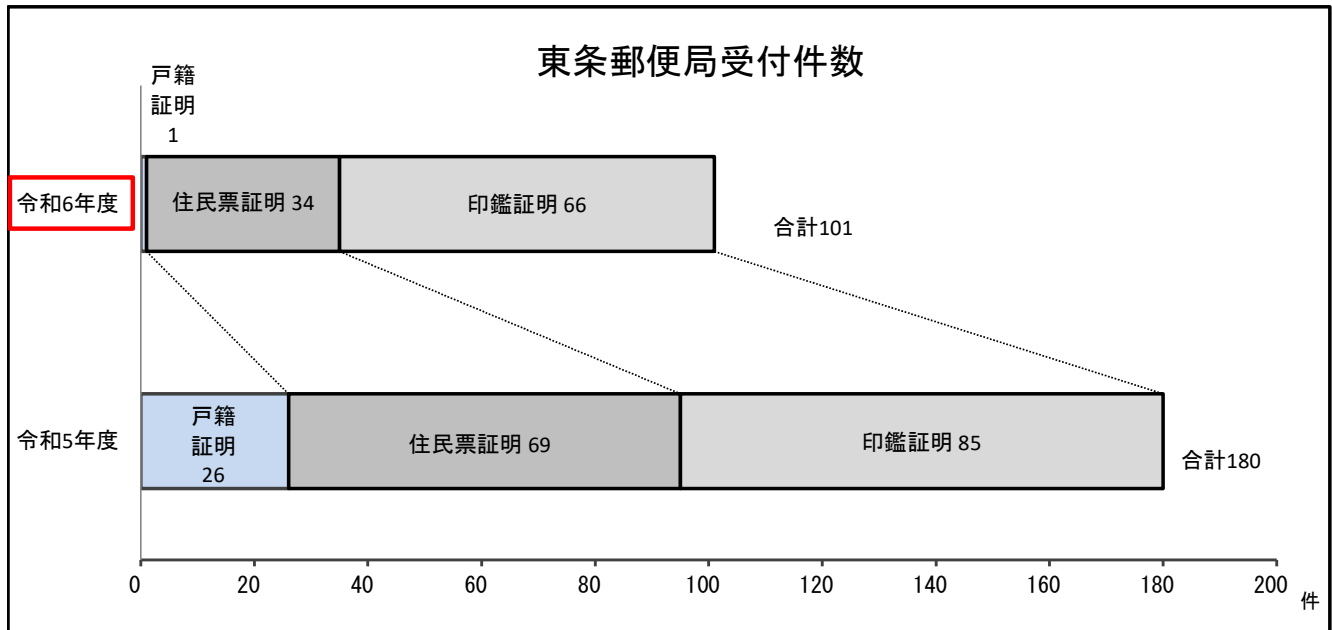


令和6年度 窓口延長における受付件数

(市民課窓口 毎週火曜日17:15~19:15)

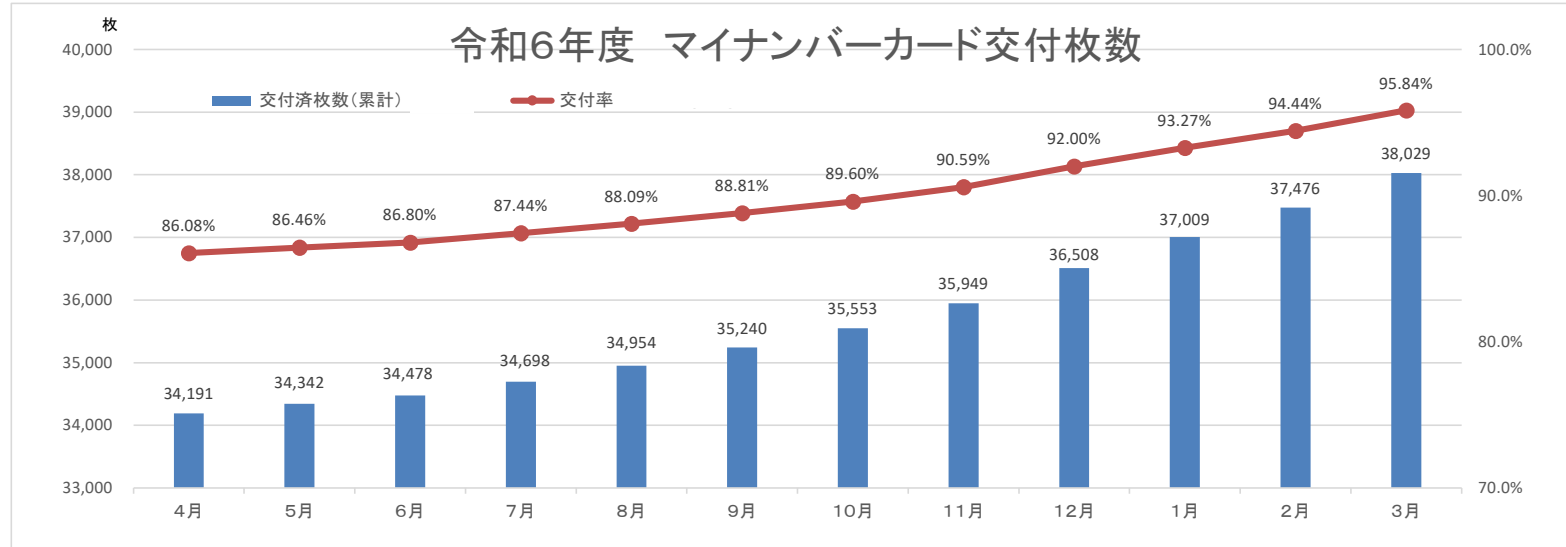


令和6年度 東条郵便局証明書交付の利用状況



令和6年度マイナンバーカード交付状況

各月末現在	4月	5月	6月	7月	8月	9月	10月	11月	12月	1月	2月	3月	合計
住基人口 (R5.1.1現在) ① R6.7~ (R6.1.1現在)	39,719	39,719	39,719	39,681	39,681	39,681	39,681	39,681	39,681	39,681	39,681	39,681	39,681
各月交付済枚数	159	151	136	220	256	286	313	396	559	501	467	553	3,997
交付済枚数 (累計) ②	34,191	34,342	34,478	34,698	34,954	35,240	35,553	35,949	36,508	37,009	37,476	38,029	38,029
交付率 ②/①	86.08%	86.46%	86.80%	87.44%	88.09%	88.81%	89.60%	90.59%	92.00%	93.27%	94.44%	95.84%	95.84%



令和6年度 各種証明書コンビニ交付利用状況

	4月	5月	6月	7月	8月	9月	10月	11月	12月	1月	2月	3月	合計
コンビニ利用件数 ①	750	708	831	817	860	831	812	808	759	979	974	1,406	10,535
住民票の写し	405	376	458	444	464	406	430	453	387	463	488	703	5,477
住民票記載事項証明書	41	31	30	26	35	55	32	21	22	49	52	84	478
戸籍の附票の写し	-	-	-	-	-	-	-	6	3	20	7	7	43
印鑑登録証明書	304	301	343	347	361	370	350	295	306	375	348	533	4,233
戸籍謄本・抄本	-	-	-	-	-	-	-	33	41	72	79	79	304
利用件数合計 ※②	2,382	2,135	2,178	2,293	2,308	2,184	2,169	2,362	2,096	2,627	2,636	3,289	28,659
コンビニ利用率 ①/②	31.49%	33.16%	38.15%	35.63%	37.26%	38.05%	37.44%	34.21%	36.21%	37.27%	36.95%	42.75%	36.76%

※② コンビニ利用数+窓口利用数 (東条郵便局窓口を含む。郵便請求、オンライン申請は含まない。)