

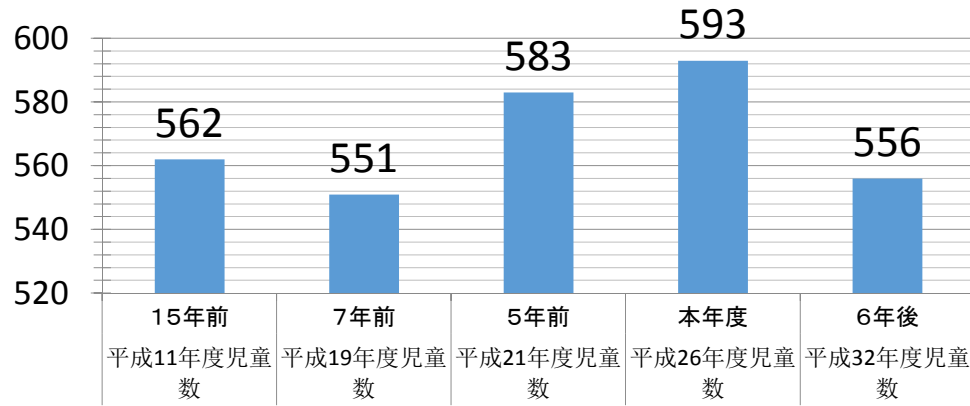
小中一貫教育の推進について

～未来ある子どもたちのために～

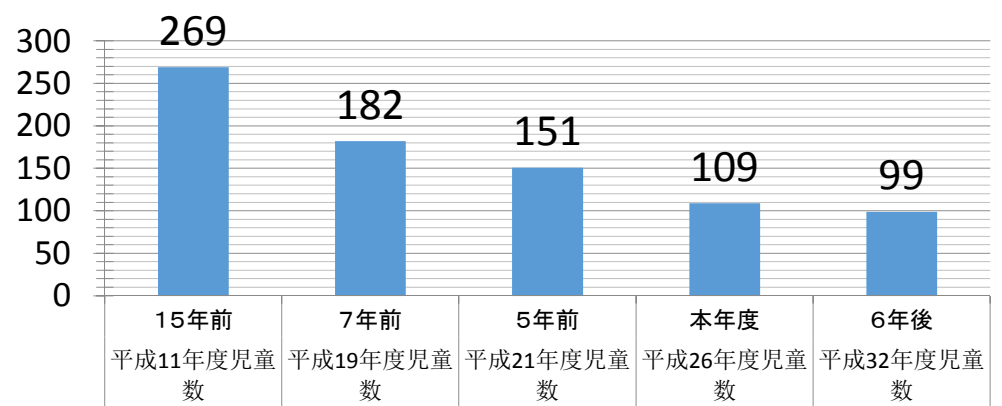
加東市教育委員会

加東市内児童生徒数の推移(社地域)

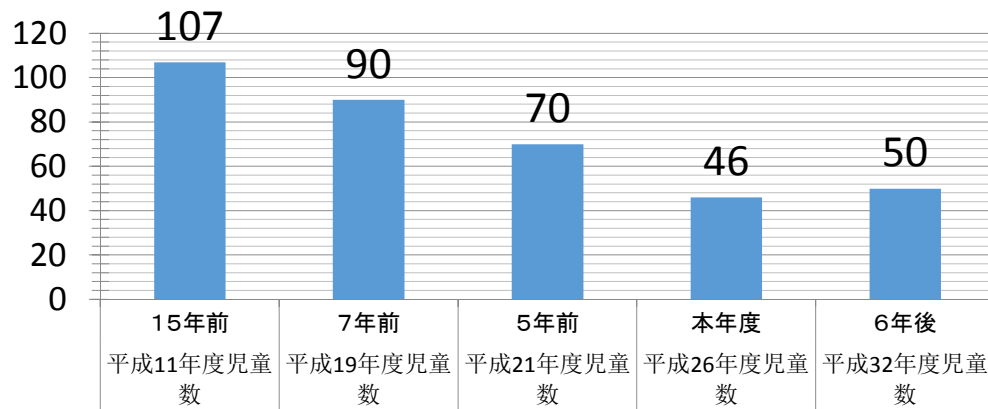
社小学校



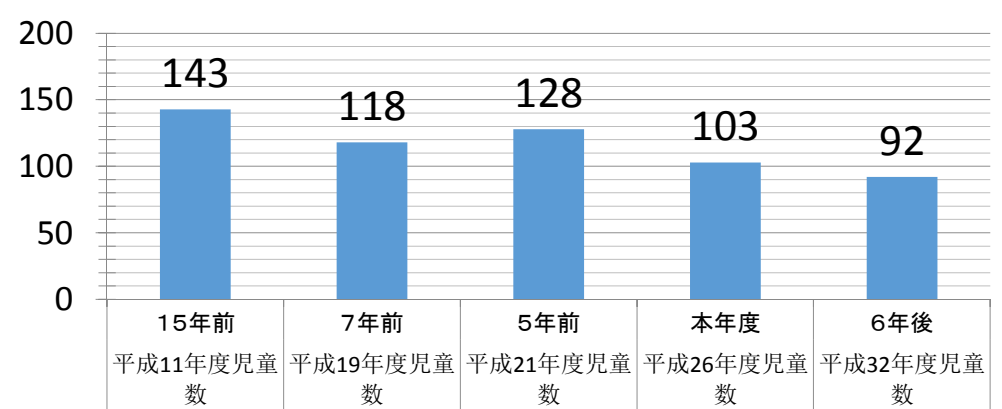
福田小学校



米田小学校

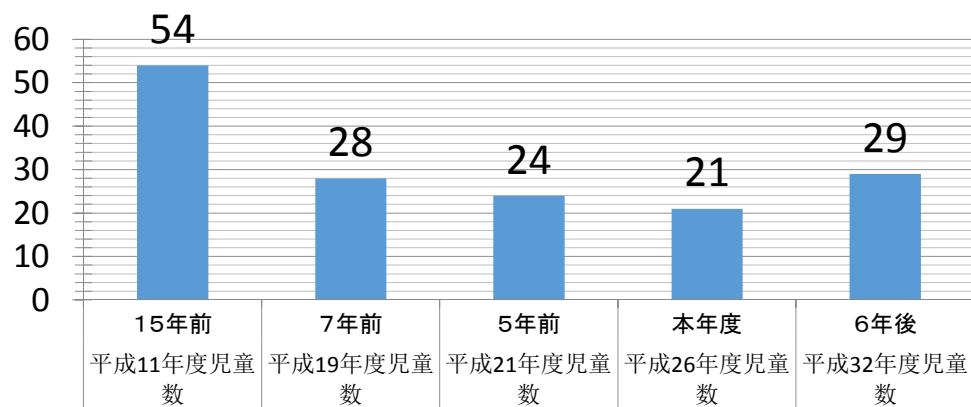


三草小学校

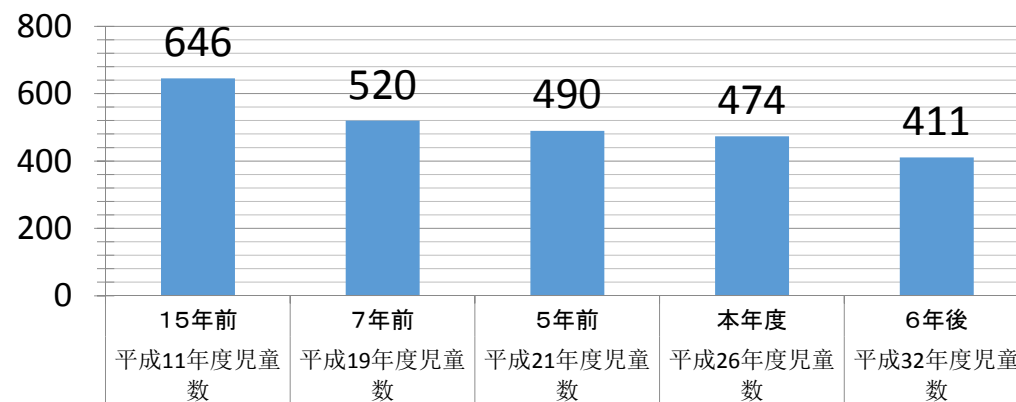


加東市内児童生徒数の推移(社地域)

鴨川小学校

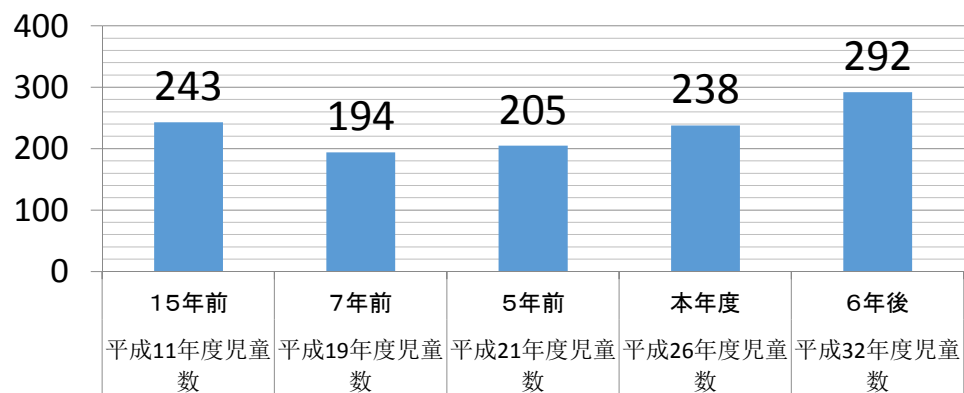


社中学校

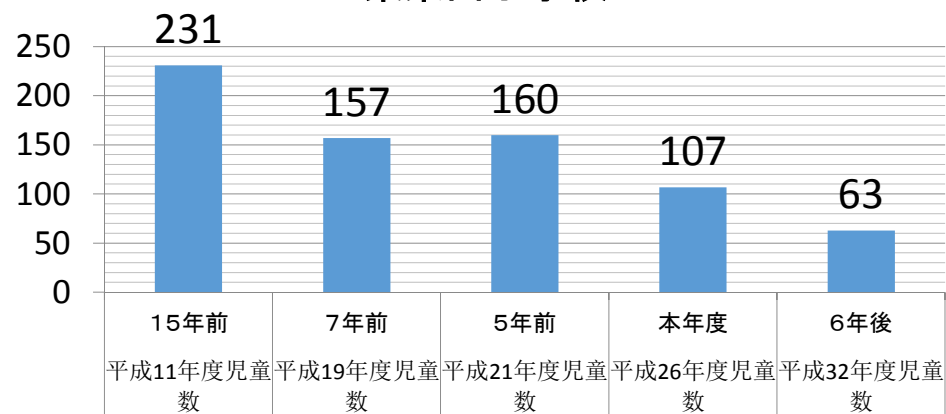


加東市内児童生徒数の推移(東条地域)

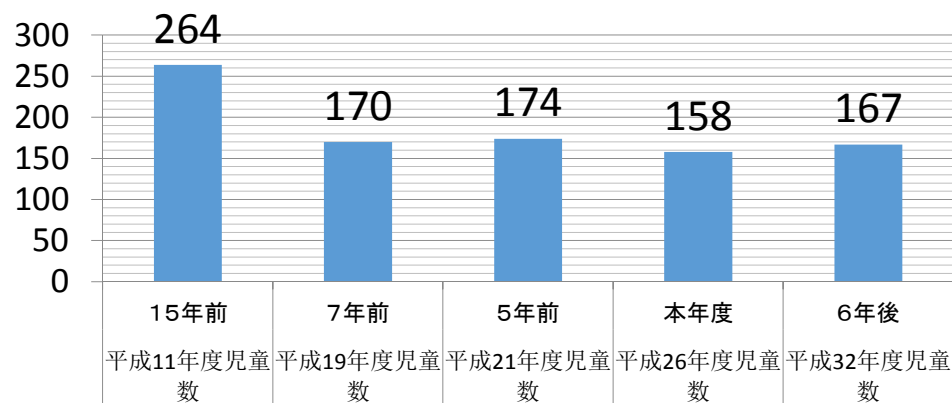
東条東小学校



東条西小学校

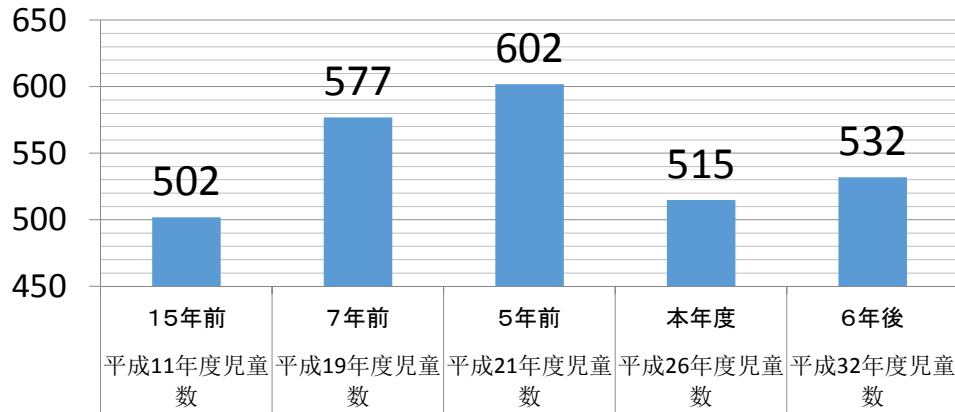


東条中学校

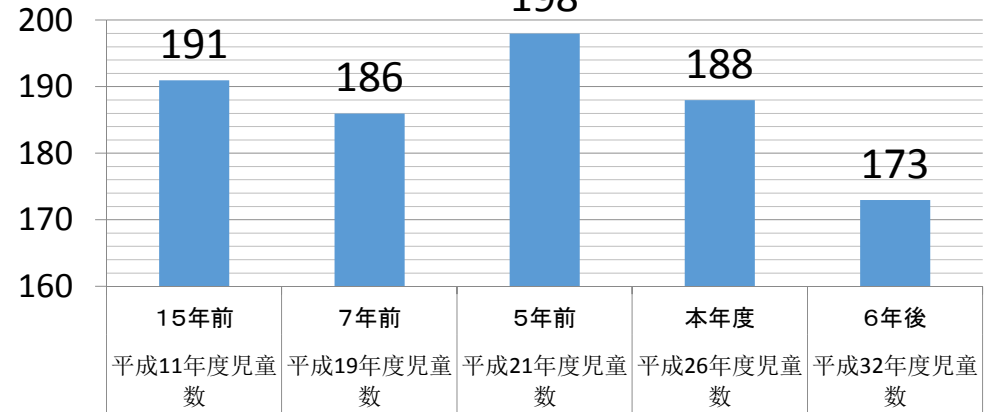


加東市内児童生徒数の推移(滝野地域)

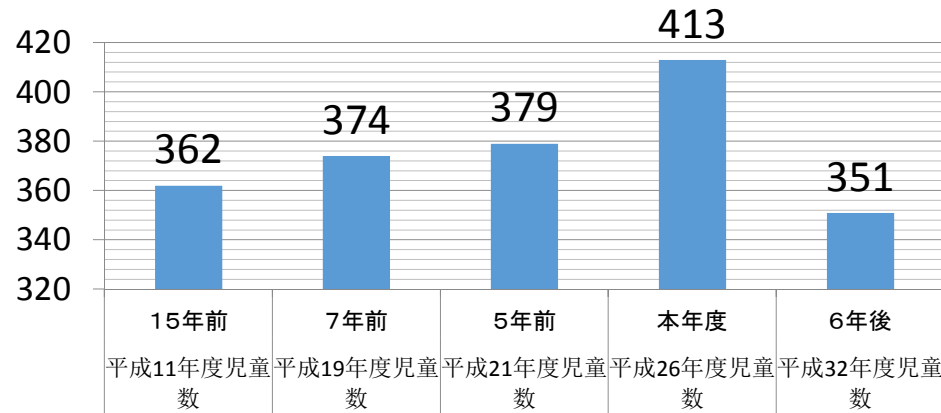
滝野東小学校



滝野南小学校
198



滝野中学校

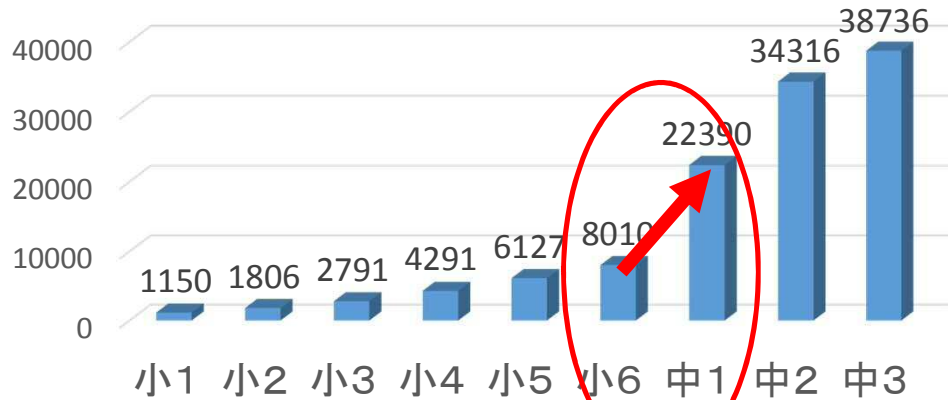


小中一貫教育が取り組まれている背景

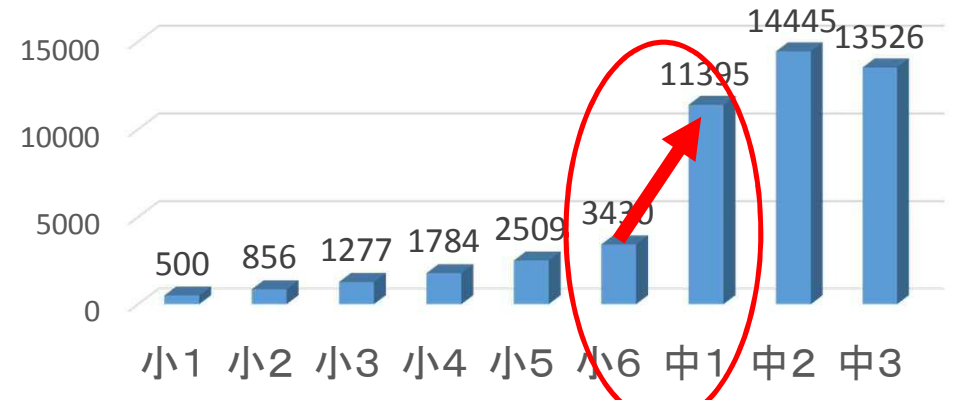
- 教育基本法、学校教育法の改正による義務教育の目的・目標設定の新設
- 近年の教育内容の量的・質的充実への対応
- 児童生徒の発達の早期化等に関わる現象
- 中学校進学後の「中1ギャップ」への対応
- 少子化等に伴う学校の社会性育成機能の強化の必要性

平成26年12月1日文部科学省中央教育審議会小中一貫教育特別部会資料より

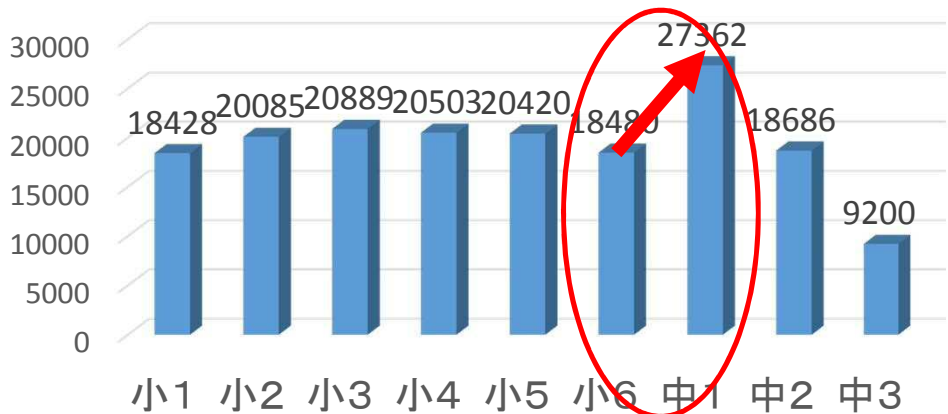
不登校児童生徒数の推移
(全国平成25年度)



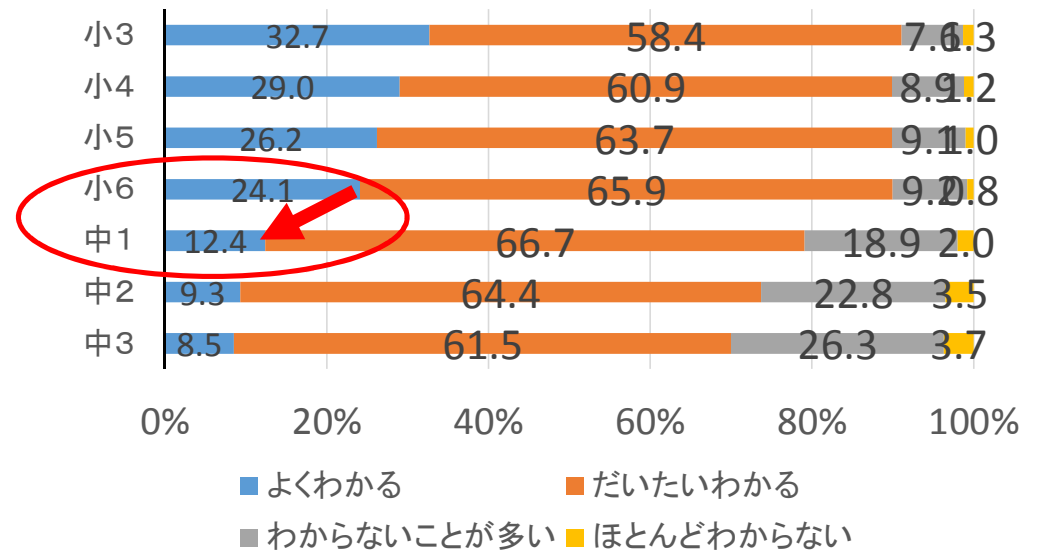
暴力行為の加害児童生徒数
(全国平成25年度)



いじめの認知件数
(全国平成25年度)



授業の理解度 (平成22年度A県)

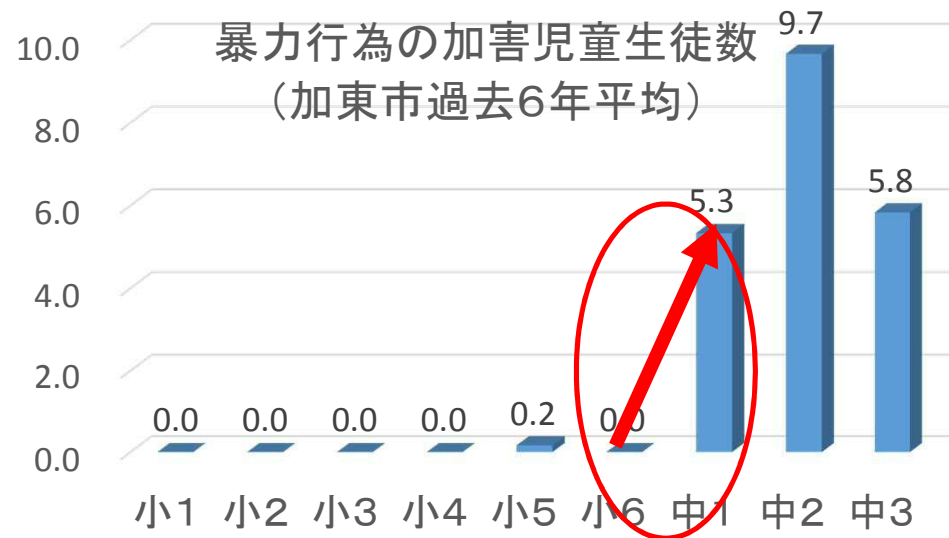


平成26年12月1日 文部科学省中央教育審議会小中一貫教育特別部会資料より

不登校児童生徒数の推移
(加東市過去6年平均数)



暴力行為の加害児童生徒数
(加東市過去6年平均)



いじめの認知件数
(加東市平均過去6年平均)



『中1ギャップ』

小中一貫教育で児童生徒に期待される効果

- 1 学習意欲、学力の向上
- 2 いわゆる『中1ギャップ』の軽減
- 3 豊かな人間性や社会性の育成
- 4 中学生の自尊感情の向上

小中一貫教育における指導区分の一例

現行

小学1年	小学2年	小学3年	小学4年	小学5年	小学6年		中学1年	中学2年	中学3年
------	------	------	------	------	------	--	------	------	------

小中一貫校

1年生	2年生	3年生	4年生		5年生	6年生	7年生 (中1)		8年生 (中2)	9年生 (中3)
前期 小学校の指導体制 (学級担任制)					中期 小中の円滑な接続 (学級担任制・一部教科担任制)				後期 中学校の指導区分 (学級担任制・教科担任制)	
基礎基本の定着・反復 生活習慣・学習習慣の定着					基礎基本の徹底 思春期の課題に対応				自主自立の態度 の育成	

小中一貫教育の取組例

- 小学校における教科担任制の実施
- 小・中学校教員による「相互乗り入れ授業」の実施
- 系統性・連続性のある「英語教育」の実施
- 特別支援教育の連続性の強化
- 卒・入学式以外に発達段階の区切りを意識させる行事の実施

小中一貫教育で懸念されている課題

- 人間関係の固定化による悪影響
- 転出入者の新たな学校への適応
- 小学校高学年のリーダー性の育成
- 中学生の生徒指導上の問題が小学生に悪影響

小中一貫教育の配置計画

- 東条中学校区

平成33年4月
東条地域小中一貫校
(一体型)開校

- 社中学校区

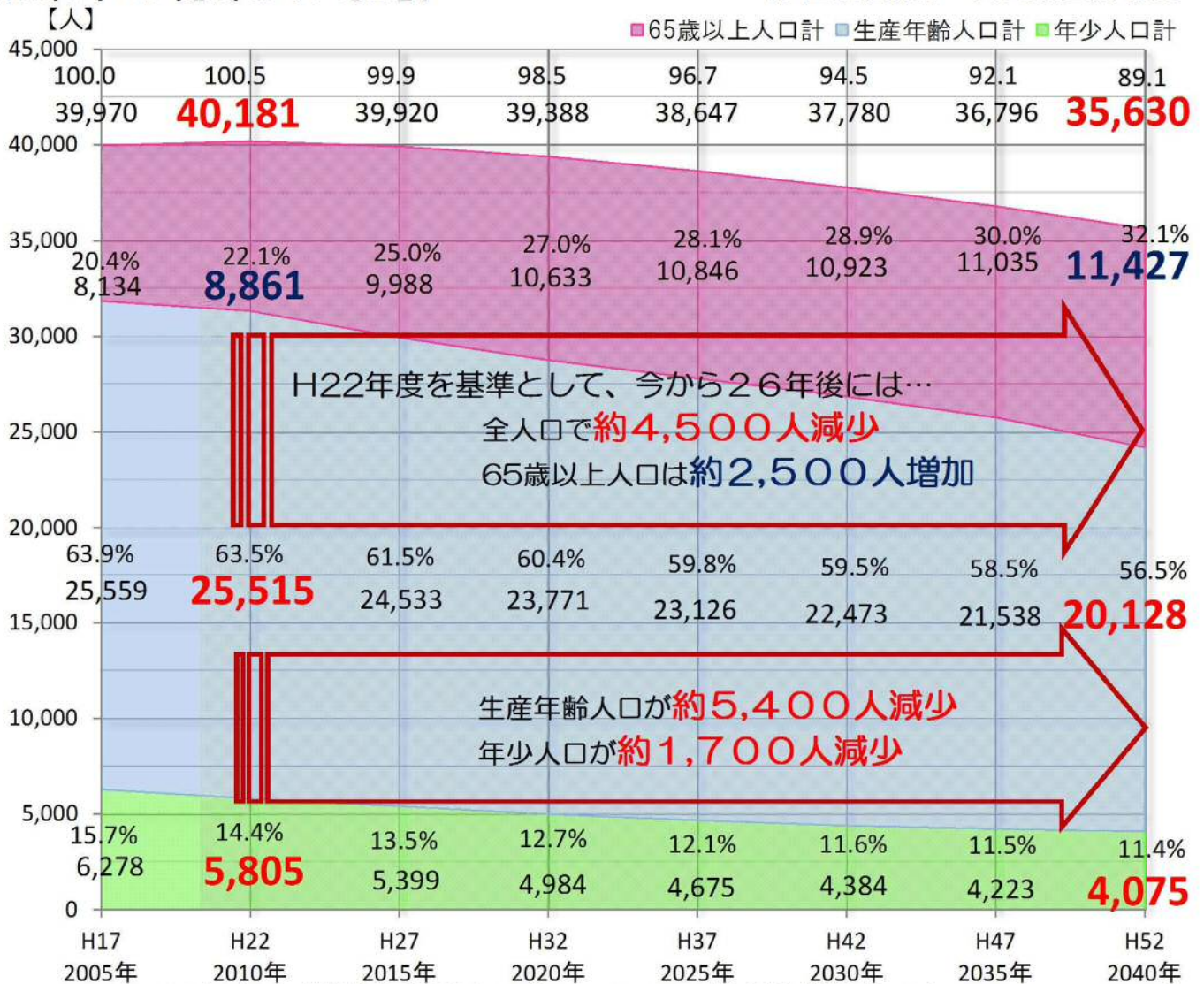
平成36年4月
社地域小中一貫校
(併設型)開校

- 滝野中学校区

平成40年4月
滝野地域小中一貫校
(一体型・併設型のいずれか)開設

加東市の将来人口推計

【国立社会保障・人口問題研究所】



※H22年までの数値は国勢調査のデータで、H27年以降は推計値です。

※総人口の上段に記載の数値はH17年を100とした、5年ごとの総人口の指数です。

※世代別人口の上段の%はそれぞれの年の総人口に占める割合です。

※年ごとの人口総数と年代別内訳の合計が一致しないのは、年齢不詳人口によるもので

加東市の現状と他市町の平均比較

【平成25年3月31日住民基本台帳人口・兵庫県市町要覧・各市町HP】

	人口 (人)	世帯数 (世帯)	面積 (km ²)	文化会館			体育館	プール	図書館	
				館数	ホール	総客席数			本館	分室等
加東市	39,922	14,913	157.49	3	3	1,678	6	0	4	0
県内3~5万人市町 (12市町)	39,002	15,126	194.71	1.5	1.9	1,097	3.8	1.3	1.2	0.2
北播近隣3市	46,739	17,569	125.54	1.7	2.3	1,265	3.0	0.7	1.0	0.0