

# これからの加東市の学校教育のあり方 (小中一貫教育)に関するアンケート結果

加東市教育委員会

## これからの加東市の学校教育のあり方(小中一貫教育)に関するアンケート

平成27年4月 加東市教育委員会

保護者の皆様へ

本日は、学習参観にご出席いただき、ありがとうございます。また、平素は、本市の学校教育にご理解とご協力をいただいておりますことに深く感謝申し上げます。

さて、全国的に少子化が進む中、加東市においても小学校9校中6校が全学年単学級となり、保護者や地域の方々のご協力の下、学校間交流や縦割り班による活動など小規模校の良さを活かした教育活動を実施しています。しかし、5年後には、小学校5校で全校児童数が100名を下回るなど、さらに小規模化が進むことが予想されます。

このような状況への対応として「小中一貫教育」の研究を推進するため、保護者の皆様のご意見を伺いたくアンケート調査を実施することとしました。何卒ご協力いただきますよう、よろしくお願いいたします。

- 1 ご回答者(保護者の方)の性別(いずれかに○を付けてください)

1. 男性	2. 女性
-------	-------

- 2 ご回答者(保護者の方)の年齢(いずれかに○を付けてください)

1. 20歳代	2. 30歳代	3. 40歳代	4. 50歳以上
---------	---------	---------	----------

- 3 あなたのお子さん(中学生までの全員)について、当てはまる方にすべて○を付けてください。

1. 6歳未満の乳幼児	2. 小学1・2年生	3. 小学3・4年生	4. 小学5・6年生	5. 中学1・2・3年生
-------------	------------	------------	------------	--------------

- 4 今後、加東市の小学校の小規模化がさらに進むことが予想される中、今後の教育環境について、どのように思われますか。(いずれかに○を付けてください)

1. 現状のままでよい	2. どちらかといえば現状のままでよい	3. どちらかといえば不安である
4. 不安である	5. わからない	

- 5 小学校高学年において、小学校教員はもとより中学校教員が理科の専科指導を行うなど(社小、滝野東小)、教科によっては専門的な指導ができる教科担任制を実施していますが、一人ひとりの学習意欲や学力を高めるために有効であると思いませんか。(いずれかに○を付けてください)

1. 有効である	2. どちらかといえば有効である	3. どちらかといえば有効ではない
4. 有効ではない	5. わからない	

- 6 中学校入学後の学習や生活をスムーズにするため、小中学校9年間の継続性・連続性のあるカリキュラムで指導するなど、小中一貫教育の実施は有効であると考え、昨年12月に、新たな教育の形として「小中一貫教育」の推進を発表し、その後、各地域や保護者の方への説明会を開催して、様々なご意見をいただいているところです。小中一貫教育の実施は、有効であると思いませんか。(いずれかに○を付けてください)

1. そう思う	2. どちらかといえばそう思う	3. どちらかといえばそう思わない
4. そう思わない	5. わからない	

- 7 現在、平成33年度に東条地域、平成36年度に社地域、平成40年度に滝野地域において、それぞれ小中一貫校を開学するという計画をお示しています。この計画の進め方についてどう思われますか。(いずれかに○を付けてください)

1. 計画どおりでよい	2. 可能な限り同時期にすべき	3. 自身の居住地域を先に進めてほしい
4. 自身の居住地域を少し遅らせてほしい	5. わからない	

ご協力ありがとうございました。

## 加東市の小中一貫教育 ー未来ある子どもたちのためにー

加東市教育委員会では、小中一貫教育について幼稚園・保育園や小学校・中学校の保護者の方を対象に、平成27年1月26日から3月4日までの間に説明会を開催いたしましたところ、いろいろなご質問をいただきました。広報かとう4月号の紙上でその時の主なものを取りまとめて掲載しましたが、再度お知らせします。

小中一貫教育保護者説明会 Q&A	
Q	A
現在の小・中学校の卒業式や運動会など、学校行事はどうなるのか。	<p>入学式は1年生(小学1年生)、卒業式は9年生(中学3年生)となりますが、小学校課程が修了した段階で修了式を行うなど、子どもたちが成長するうえでの区切りとなる機会を設けることは可能です。</p> <p>運動会は、「4年生(小学4年生)までで行う」、「現在の小・中の年齢区分それぞれで行う」、「全校で行う」など、いろいろなパターンが考えられます。また、行事の目的により、区分を分けることも可能です。</p> <p>行事の具体的な内容については、子どもたちへの教育効果を最優先したうえで、今後、保護者や地域の方々のご意見をいただきながら決定していくこととなります。</p>
部活動には小学生から参加できるのか。	保護者のみなさんと協議をしたうえでのこととなりますが、例えば、9年生(中学3年生)が引退した後に、6年生(小学6年生)が体験入部するといったことも可能です。ただし、大会出場については、中学校体育連盟等の規定などにより、7年生(中学1年生)からとなります。
通学距離が長くなると考えられるが、通学方法や安全の確保はどうなるのか。	通学距離は、小学校では4km、中学校では6km以内が基準となっていますが、これまでよりも通学距離が長くなりますので、コミュニティバスまたはスクールバスなど安全・安心な通学手段を確保いたします。
中学生は自転車通学なのか。	中学生は基本的には自転車通学を考えていますが、安全面を考慮して、通学距離が基準より短い場合などについても、柔軟に対応したいと考えています。
小学生は今までどおり私服でよいのか。	制服の導入は、これまでどおり7年生(中学1年生)からと考えています。
一緒にいることで、小学生が中学生から悪影響を受けることは考えられないのか。	先進校からは、行事や掃除などで意図的に異学年交流を行い、日常的に行動を共にすることで、小学生が中学生を慕い、中学生は小学生をかわいがるなど優しい生徒になり、問題行動が抑制される、また、部活動などを毎日目にする中で、中学生への憧れや、中学生の自尊感情が培われるなどの事例をお伺いしています。
少人数を理由にした統合は、小規模校のよさをなくすことになるのではないか。	個別指導などでは小規模校のよさもありますが、集団スポーツ等、小規模校ではできないこともあります。また、社会性を育成するためには、ある程度の人数が必要で、各学校間のバランスも重要です。個別指導という観点では、現在も小学5・6年生で少人数指導に取り組んでおり、一貫教育においても同様に少人数指導を実施していくことになると考えています。
地域と合同の運動会など、小規模校ならではの教育は必要ではないか。	これまでの学校教育と同様に、小中一貫教育が成果を上げるためには、保護者や地域の方々のご理解やご協力が不可欠です。したがって、地域の方々にも学校教育に参画していただける機会を設けていきます。
小中一貫教育開始時の子どもたちへの影響を減らす対策は考えられているのか。	移行期間を設けてカリキュラムを調整し、小・中学校の交流を密にするなど、できる限り子どもたちへの影響が出ないように対応します。

# これからの加東市の学校教育のあり方(小中一貫教育)に関するアンケートの概要

## 1 目的

- ・保護者の意見を把握し、「小中一貫教育」の研究を推進する。

## 2 実施概要

### (1) 実施期間

平成27年4月18日(土)から平成27年4月28日(火)まで

### (2) 調査対象

公立小・中学校、幼稚園の児童の保護者

### (3) 調査方法

参観日、PTA総会において、保護者にアンケート用紙を配布し、回収した。

### (4) 調査項目

問①性別 問②年齢 問③お子さんの年代

問④小学校の小規模化が進むことが予想される中、今後の教育環境について、どのように思われますか

問⑤小学校における教科担任制は、一人ひとりの学習意欲や学力を高めるために有効であると思えますか

問⑥小中学校9年間の継続性・連続性のあるカリキュラムで指導するなどの小中一貫教育の実施は、有効であると思えますか

問⑦小中一貫校の開学に関する計画の進め方についてどう思われますか

### (5) 回収結果

	回答数(A)	保護者数(B)	回答率(A)/(B)	児童数
合計	1,373	2,434	56.4%	3,027

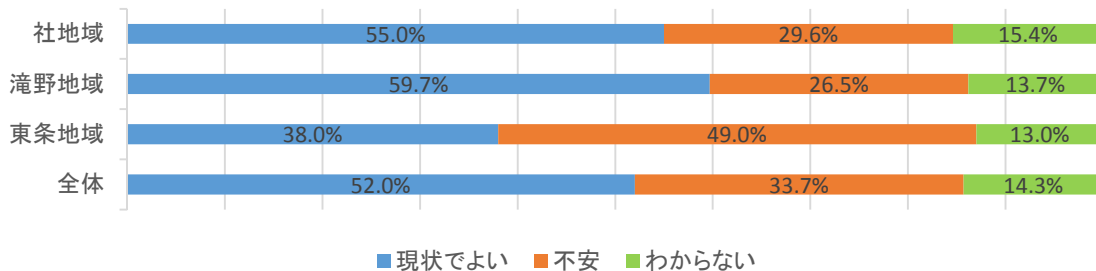
## 3 アンケート集計結果

### (1) 小学校

問④ 今後の教育環境について

<小学校単位>

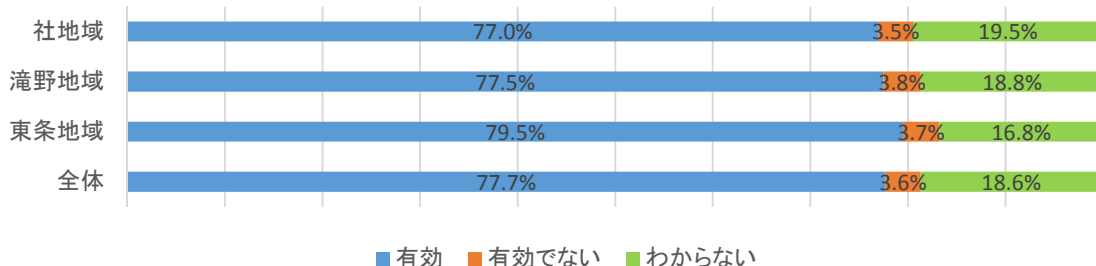
	①		②		③	
現状でよい	福田小	70.2%	三草小	61.0%	滝野南小	60.9%
不安	東条西小	75.5%	米田小	43.2%	東条東小	38.8%
わからない	社小	21.1%	滝野東小	15.8%	鴨川小	14.3%



問⑤ 教科担任制について

<小学校単位>

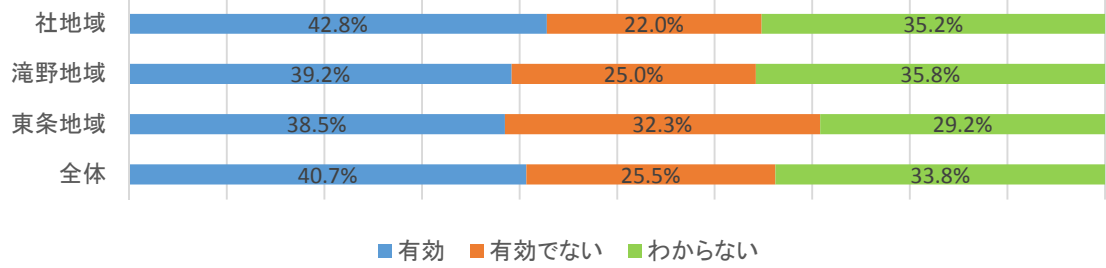
	①		②		③	
有効	鴨川小	86.7%	滝野東小	82.5%	社小	80.2%
有効でない	福田小	10.6%	滝野南小	5.5%	東条東小	5.1%
わからない	三草小	28.6%	米田小	27.0%	滝野南小	21.8%



問⑥ 小中一貫教育について

<小学校単位>

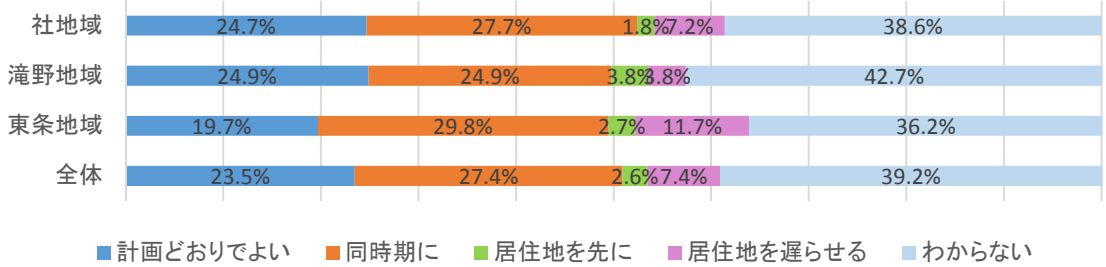
	①		②		③	
有効	東条西小	54.7%	三草小	50.0%	米田小	48.6%
有効でない	福田小	46.8%	鴨川小	42.9%	東条東小	34.5%
わからない	社小	40.3%	滝野東小	39.2%	米田小	35.1%



問⑦ 小中一貫教育計画の進め方について

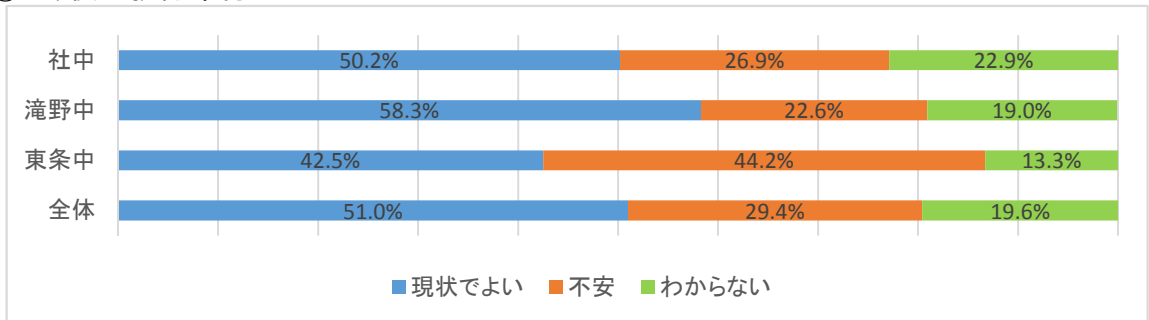
<小学校単位>

	①		②		③	
計画どおりでよい	三草小	29.3%	滝野南小	29.1%	東条西小	28.3%
同時期に	滝野東小	34.0%	三草小	31.7%	東条東小	31.1%
居住地を先に	鴨川小	8.3%	東条西小	5.7%	滝野東小	4.9%
居住地を遅らせる	鴨川小	33.3%	福田小	18.2%	東条東小	12.6%
わからない	鴨川小	50.0%	滝野南小	45.5%	米田小	43.2%

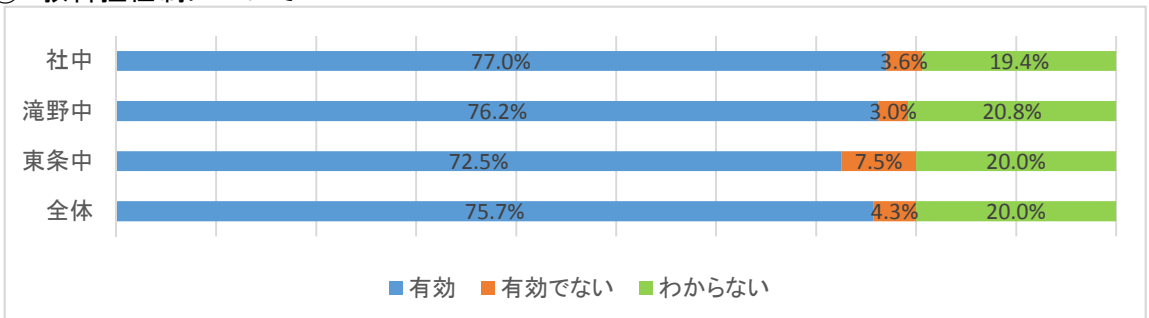


(2) 中学校

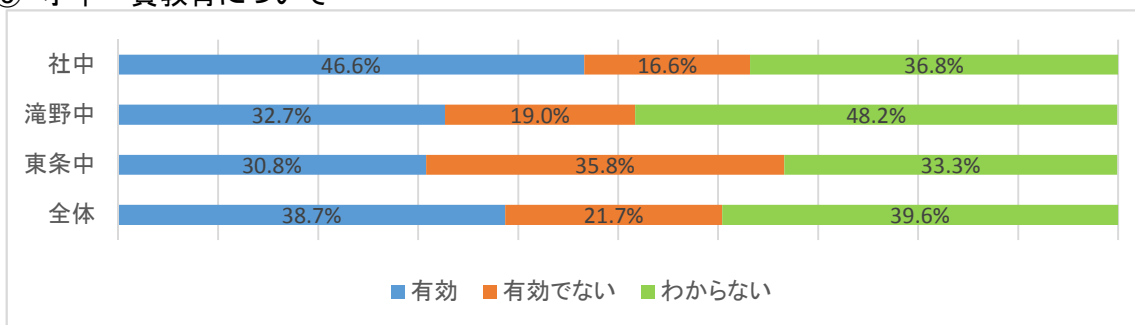
問④ 今後の教育環境について



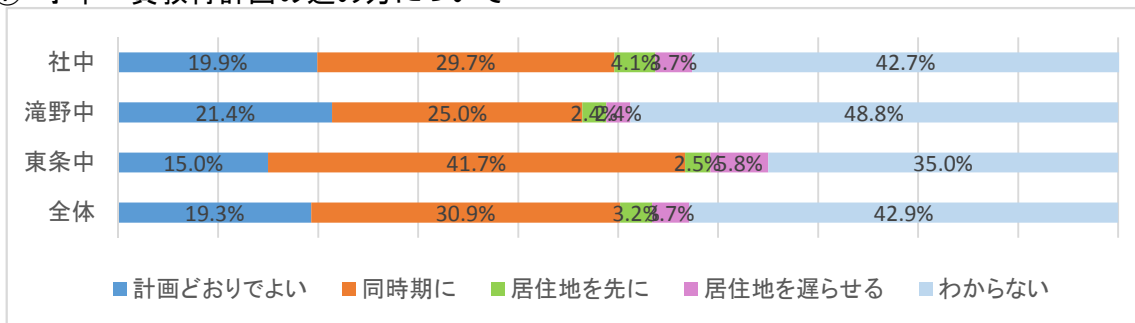
問⑤ 教科担任制について



問⑥ 小中一貫教育について

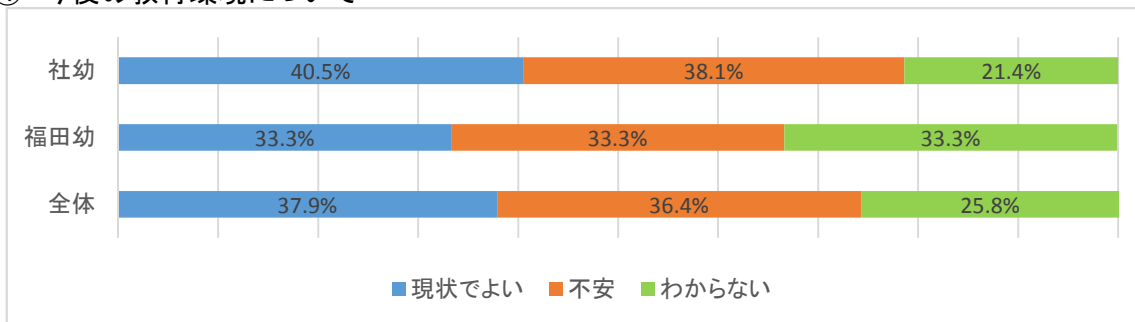


問⑦ 小中一貫教育計画の進め方について

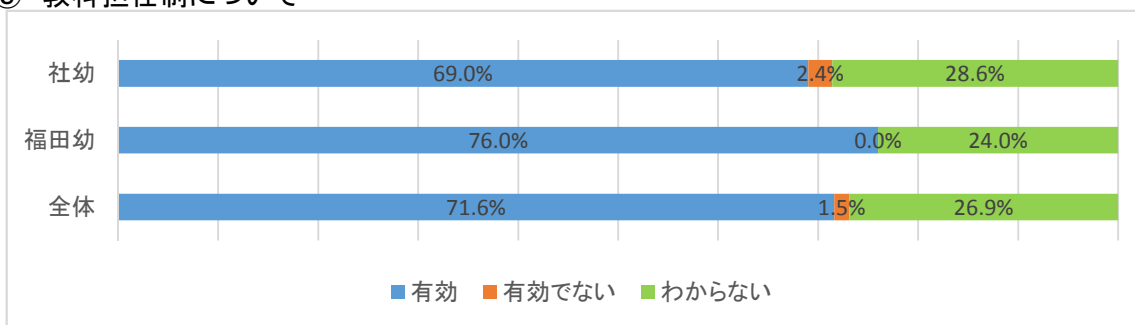


(3) 幼稚園

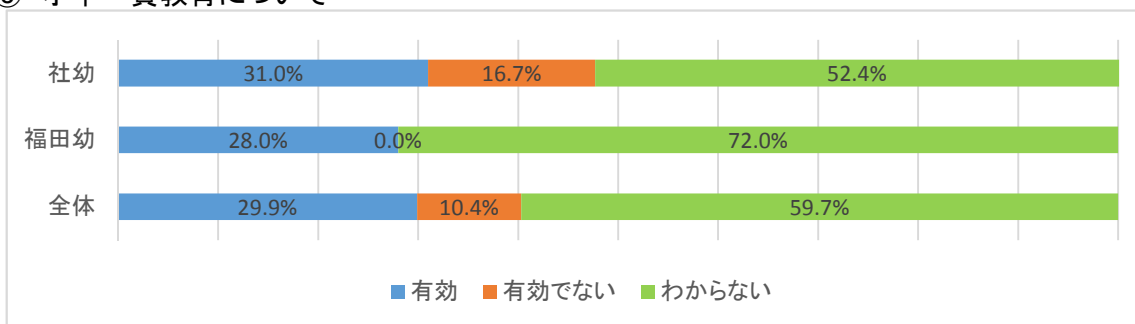
問④ 今後の教育環境について



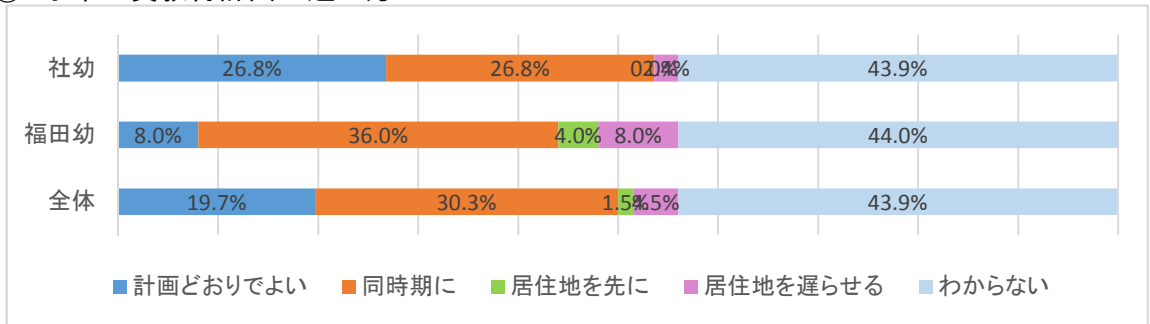
問⑤ 教科担任制について



問⑥ 小中一貫教育について

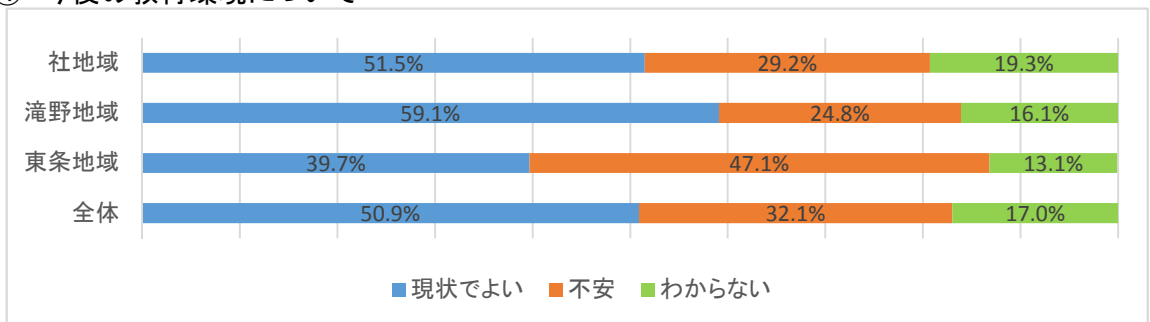


問⑦ 小中一貫教育計画の進め方について

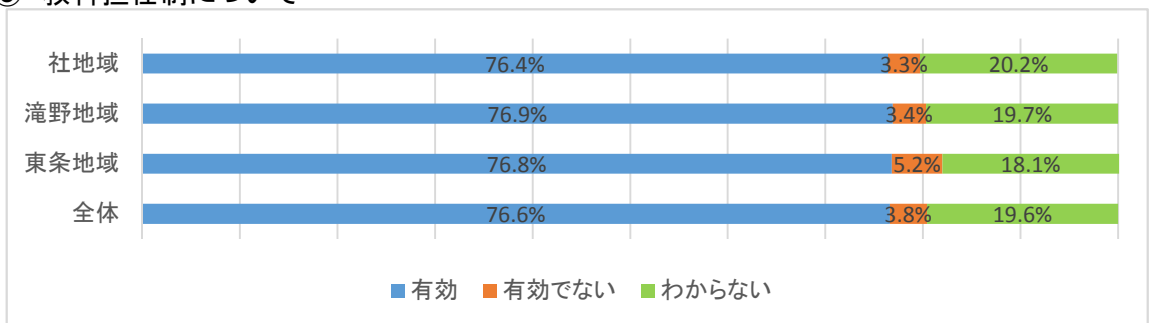


(4) 全体

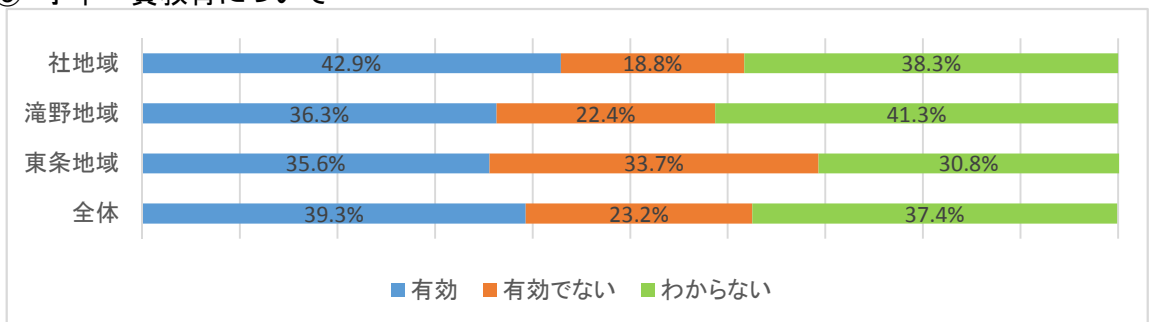
問④ 今後の教育環境について



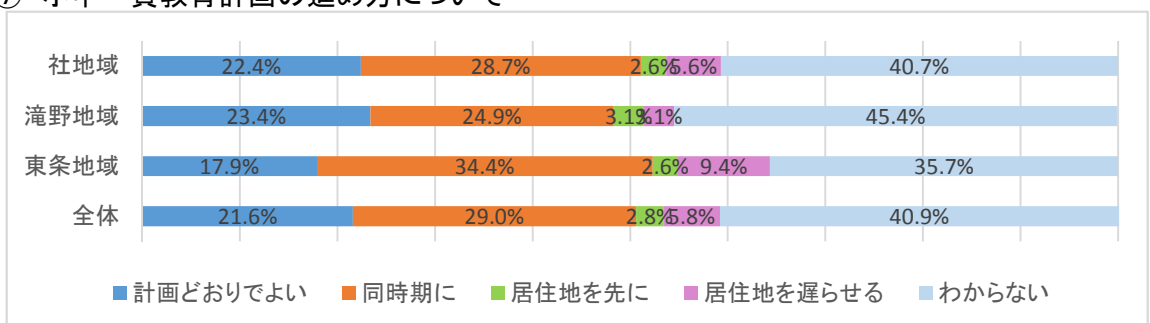
問⑤ 教科担任制について



問⑥ 小中一貫教育について



問⑦ 小中一貫教育計画の進め方について



## 目 次

### 【小学校】

今後の教育環境について	P 1
教科担任制について	P 6
小中一貫教育の実施について	P11
小中一貫教育計画の進め方について	P16

### 【中学校】

今後の教育環境について	P21
教科担任制について	P23
小中一貫教育の実施について	P25
小中一貫教育計画の進め方について	P27

### 【幼稚園】

今後の教育環境について	P29
教科担任制について	P30
小中一貫教育の実施について	P31
小中一貫教育計画の進め方について	P32

### 【全体】

今後の教育環境について	P33
教科担任制について	P35
小中一貫教育の実施について	P37
小中一貫教育計画の進め方について	P39

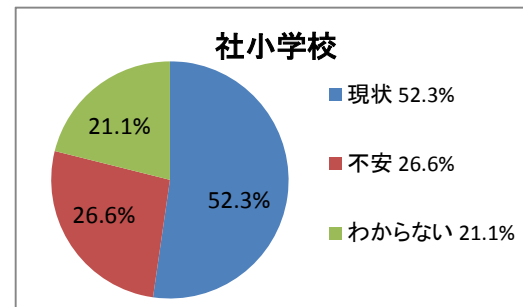


アンケート集計 問4(教育環境) 小学校

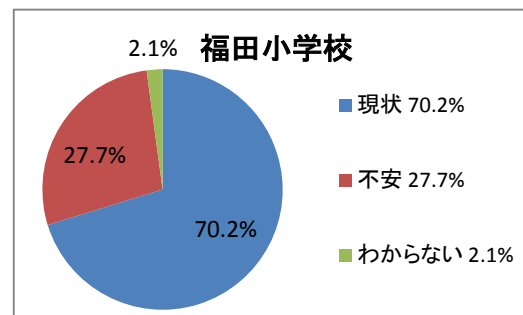
問4 教育環境

設問： 今後、加東市の小学校の小規模化がさらに進むことが予想される中、今後の教育環境について、どのように思われますか。

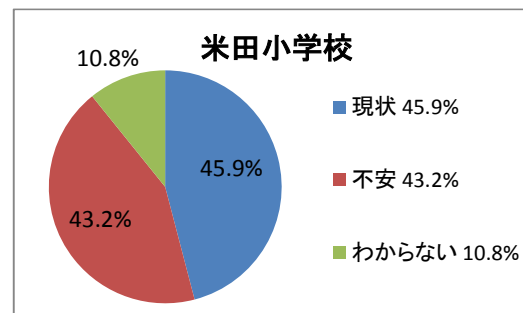
社小学校	1 (現状でよい)	2 (どちらか現状)	3 (どちらか不安)	4 (不安)	5 (わからない)	計
20代男性	0 0.0%	0 0.0%	0 0.0%	0 0.0%	0 0.0%	0
20代女性	1 16.7%	2 33.3%	0 0.0%	0 0.0%	3 50.0%	6
30代男性	8 32.0%	3 12.0%	7 28.0%	1 4.0%	6 24.0%	25
30代女性	11 13.3%	33 39.8%	19 22.9%	5 6.0%	15 18.1%	83
40代男性	6 24.0%	7 28.0%	6 24.0%	1 4.0%	5 20.0%	25
40代女性	11 21.6%	19 37.3%	9 17.6%	1 2.0%	11 21.6%	51
50代以上男性	0 0.0%	0 0.0%	1 50.0%	1 50.0%	0 0.0%	2
50代以上女性	1 14.3%	2 28.6%	2 28.6%	0 0.0%	2 28.6%	7
計(児童数574)	38 19.1%	66 33.2%	44 22.1%	9 4.5%	42 21.1%	199



福田小学校	1 (現状でよい)	2 (どちらか現状)	3 (どちらか不安)	4 (不安)	5 (わからない)	計
20代男性	1 100.0%	0 0.0%	0 0.0%	0 0.0%	0 0.0%	1
20代女性	0 0.0%	1 50.0%	1 50.0%	0 0.0%	0 0.0%	2
30代男性	2 66.7%	0 0.0%	1 33.3%	0 0.0%	0 0.0%	3
30代女性	7 36.8%	9 47.4%	2 10.5%	1 5.3%	0 0.0%	19
40代男性	1 33.3%	0 0.0%	1 33.3%	0 0.0%	1 33.3%	3
40代女性	3 16.7%	8 44.4%	6 33.3%	1 5.6%	0 0.0%	18
50代以上男性	0 0.0%	1 100.0%	0 0.0%	0 0.0%	0 0.0%	1
50代以上女性	0 0.0%	0 0.0%	0 0.0%	0 0.0%	0 0.0%	0
計(児童数103)	14 29.8%	19 40.4%	11 23.4%	2 4.3%	1 2.1%	47

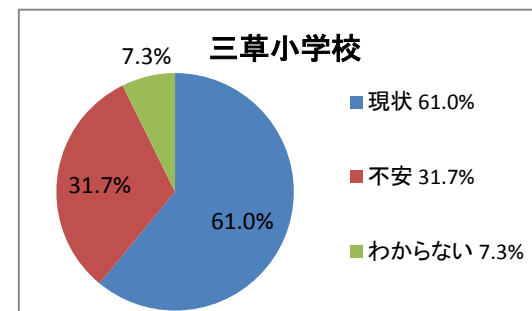


米田小学校	1 (現状でよい)	2 (どちらか現状)	3 (どちらか不安)	4 (不安)	5 (わからない)	計
20代男性	0 0.0%	0 0.0%	0 0.0%	0 0.0%	0 0.0%	0
20代女性	0 0.0%	0 0.0%	0 0.0%	0 0.0%	0 0.0%	0
30代男性	1 20.0%	2 40.0%	2 40.0%	0 0.0%	0 0.0%	5
30代女性	3 16.7%	4 22.2%	2 11.1%	5 27.8%	4 22.2%	18
40代男性	1 20.0%	0 0.0%	3 60.0%	1 20.0%	0 0.0%	5
40代女性	4 44.4%	2 22.2%	2 22.2%	1 11.1%	0 0.0%	9
50代以上男性	0 0.0%	0 0.0%	0 0.0%	0 0.0%	0 0.0%	0
50代以上女性	0 0.0%	0 0.0%	0 0.0%	0 0.0%	0 0.0%	0
計(児童数51)	9 24.3%	8 21.6%	9 24.3%	7 18.9%	4 10.8%	37

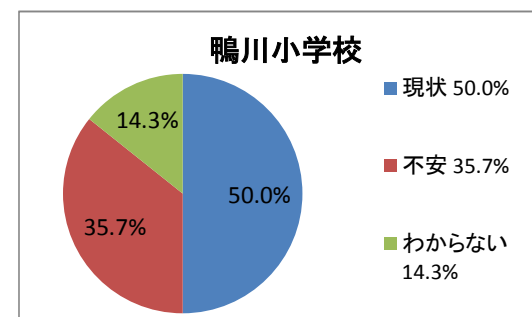


アンケート集計 問4(教育環境) 小学校

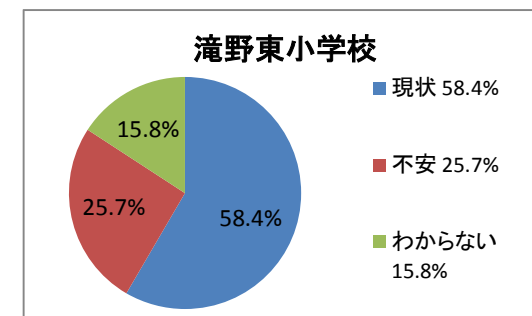
三草小学校	1 (現状でよい)		2 (どちらか現状)		3 (どちらか不安)		4 (不安)		5 (わからない)		計
20代男性	0	0.0%	0	0.0%	0	0.0%	0	0.0%	0	0.0%	0
20代女性	0	0.0%	0	0.0%	0	0.0%	0	0.0%	0	0.0%	0
30代男性	0	0.0%	1	20.0%	2	40.0%	2	40.0%	0	0.0%	5
30代女性	4	30.8%	6	46.2%	3	23.1%	0	0.0%	0	0.0%	13
40代男性	3	33.3%	4	44.4%	1	11.1%	0	0.0%	1	11.1%	9
40代女性	3	25.0%	3	25.0%	3	25.0%	2	16.7%	1	8.3%	12
50代以上男性	0	0.0%	0	0.0%	0	0.0%	0	0.0%	1	100.0%	1
50代以上女性	0	0.0%	1	100.0%	0	0.0%	0	0.0%	0	0.0%	1
計(児童数88)	10	24.4%	15	36.6%	9	22.0%	4	9.8%	3	7.3%	41



鴨川小学校	1 (現状でよい)		2 (どちらか現状)		3 (どちらか不安)		4 (不安)		5 (わからない)		計
20代男性	0	0.0%	0	0.0%	0	0.0%	0	0.0%	0	0.0%	0
20代女性	0	0.0%	0	0.0%	0	0.0%	0	0.0%	1	100.0%	1
30代男性	1	50.0%	0	0.0%	0	0.0%	1	50.0%	0	0.0%	2
30代女性	2	50.0%	1	25.0%	1	25.0%	0	0.0%	0	0.0%	4
40代男性	0	0.0%	1	100.0%	0	0.0%	0	0.0%	0	0.0%	1
40代女性	1	20.0%	1	20.0%	1	20.0%	1	20.0%	1	20.0%	5
50代以上男性	0	0.0%	0	0.0%	1	100.0%	0	0.0%	0	0.0%	1
50代以上女性	0	0.0%	0	0.0%	0	0.0%	0	0.0%	0	0.0%	0
計(児童数21)	4	28.6%	3	21.4%	3	21.4%	2	14.3%	2	14.3%	14

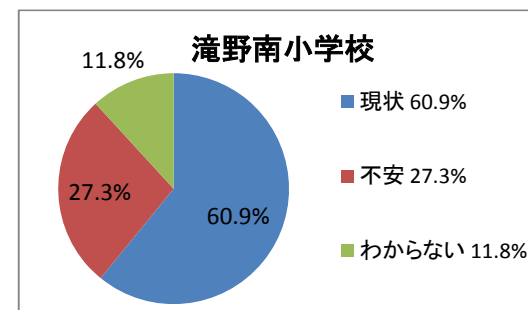


滝野東小学校	1 (現状でよい)		2 (どちらか現状)		3 (どちらか不安)		4 (不安)		5 (わからない)		計
20代男性	0	0.0%	0	0.0%	1	100.0%	0	0.0%	0	0.0%	1
20代女性	0	0.0%	1	50.0%	0	0.0%	0	0.0%	1	50.0%	2
30代男性	1	16.7%	3	50.0%	0	0.0%	2	33.3%	0	0.0%	6
30代女性	7	14.9%	20	42.6%	9	19.1%	1	2.1%	10	21.3%	47
40代男性	6	40.0%	4	26.7%	3	20.0%	0	0.0%	2	13.3%	15
40代女性	5	17.9%	12	42.9%	9	32.1%	0	0.0%	2	7.1%	28
50代以上男性	0	0.0%	0	0.0%	0	0.0%	0	0.0%	1	100.0%	1
50代以上女性	0	0.0%	0	0.0%	1	100.0%	0	0.0%	0	0.0%	1
計(児童数532)	19	18.8%	40	39.6%	23	22.8%	3	3.0%	16	15.8%	101

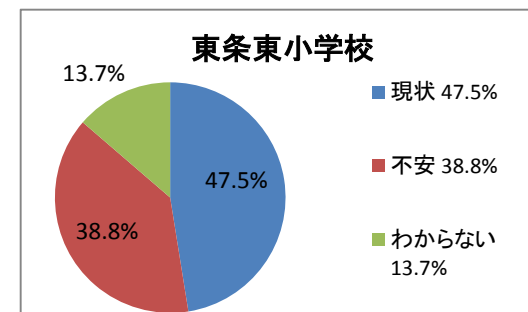


アンケート集計 問4(教育環境) 小学校

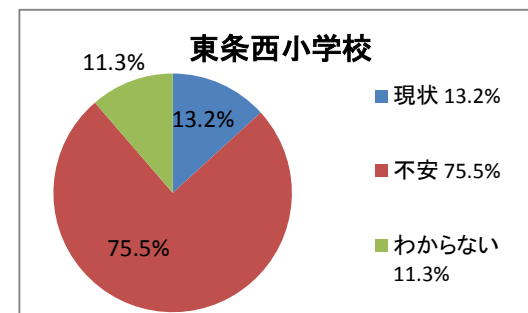
滝野南小学校	1 (現状でよい)	2 (どちらか現状)	3 (どちらか不安)	4 (不安)	5 (わからない)	計
20代男性	0 0.0%	0 0.0%	0 0.0%	0 0.0%	0 0.0%	0
20代女性	1 33.3%	0 0.0%	1 33.3%	0 0.0%	1 33.3%	3
30代男性	2 33.3%	2 33.3%	2 33.3%	0 0.0%	0 0.0%	6
30代女性	9 21.4%	15 35.7%	11 26.2%	1 2.4%	6 14.3%	42
40代男性	4 33.3%	3 25.0%	4 33.3%	1 8.3%	0 0.0%	12
40代女性	12 27.9%	16 37.2%	9 20.9%	0 0.0%	6 14.0%	43
50代以上男性	0 0.0%	1 50.0%	1 50.0%	0 0.0%	0 0.0%	2
50代以上女性	0 0.0%	2 100.0%	0 0.0%	0 0.0%	0 0.0%	2
計(児童数177)	28 25.5%	39 35.5%	28 25.5%	2 1.8%	13 11.8%	110



東条東小学校	1 (現状でよい)	2 (どちらか現状)	3 (どちらか不安)	4 (不安)	5 (わからない)	計
20代男性	0 0.0%	0 0.0%	0 0.0%	0 0.0%	0 0.0%	0
20代女性	2 33.3%	1 16.7%	1 16.7%	0 0.0%	2 33.3%	6
30代男性	1 20.0%	1 20.0%	2 40.0%	0 0.0%	1 20.0%	5
30代女性	7 9.1%	27 35.1%	25 32.5%	6 7.8%	12 15.6%	77
40代男性	4 40.0%	3 30.0%	1 10.0%	2 20.0%	0 0.0%	10
40代女性	4 10.8%	13 35.1%	15 40.5%	1 2.7%	4 10.8%	37
50代以上男性	1 100.0%	0 0.0%	0 0.0%	0 0.0%	0 0.0%	1
50代以上女性	1 33.3%	1 33.3%	1 33.3%	0 0.0%	0 0.0%	3
計(児童数252)	20 14.4%	46 33.1%	45 32.4%	9 6.5%	19 13.7%	139

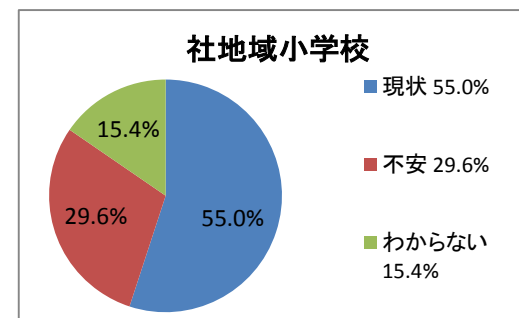


東条西小学校	1 (現状でよい)	2 (どちらか現状)	3 (どちらか不安)	4 (不安)	5 (わからない)	計
20代男性	0 0.0%	0 0.0%	0 0.0%	0 0.0%	0 0.0%	0
20代女性	0 0.0%	0 0.0%	1 50.0%	0 0.0%	1 50.0%	2
30代男性	0 0.0%	0 0.0%	1 33.3%	2 66.7%	0 0.0%	3
30代女性	0 0.0%	1 3.8%	13 50.0%	10 38.5%	2 7.7%	26
40代男性	2 66.7%	0 0.0%	0 0.0%	1 33.3%	0 0.0%	3
40代女性	1 5.9%	2 11.8%	8 47.1%	4 23.5%	2 11.8%	17
50代以上男性	0 0.0%	1 50.0%	0 0.0%	0 0.0%	1 50.0%	2
50代以上女性	0 0.0%	0 0.0%	0 0.0%	0 0.0%	0 0.0%	0
計(児童数96)	3 5.7%	4 7.5%	23 43.4%	17 32.1%	6 11.3%	53

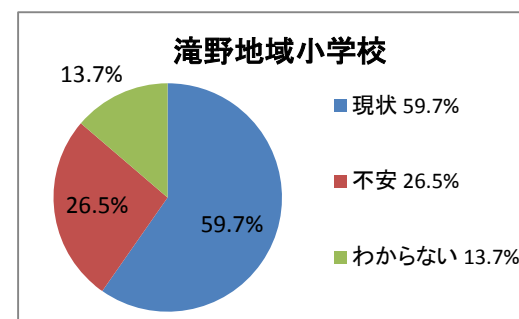


アンケート集計 問4(教育環境) 小学校

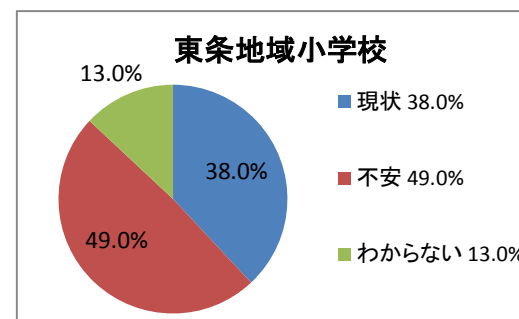
社地域小学校	1 (現状でよい)	2 (どちらか現状)	3 (どちらか不安)	4 (不安)	5 (わからない)	計
20代男性	1 100.0%	0 0.0%	0 0.0%	0 0.0%	0 0.0%	1
20代女性	1 11.1%	3 33.3%	1 11.1%	0 0.0%	4 44.4%	9
30代男性	12 30.0%	6 15.0%	12 30.0%	4 10.0%	6 15.0%	40
30代女性	27 19.7%	53 38.7%	27 19.7%	11 8.0%	19 13.9%	137
40代男性	11 25.6%	12 27.9%	11 25.6%	2 4.7%	7 16.3%	43
40代女性	22 23.2%	33 34.7%	21 22.1%	6 6.3%	13 13.7%	95
50代以上男性	0 0.0%	1 20.0%	2 40.0%	1 20.0%	1 20.0%	5
50代以上女性	1 12.5%	3 37.5%	2 25.0%	0 0.0%	2 25.0%	8
計(児童数837)	75 22.2%	111 32.8%	76 22.5%	24 7.1%	52 15.4%	338



滝野地域小学校	1 (現状でよい)	2 (どちらか現状)	3 (どちらか不安)	4 (不安)	5 (わからない)	計
20代男性	0 0.0%	0 0.0%	1 100.0%	0 0.0%	0 0.0%	1
20代女性	1 20.0%	1 20.0%	1 20.0%	0 0.0%	2 40.0%	5
30代男性	3 25.0%	5 41.7%	2 16.7%	2 16.7%	0 0.0%	12
30代女性	16 18.0%	35 39.3%	20 22.5%	2 2.2%	16 18.0%	89
40代男性	10 37.0%	7 25.9%	7 25.9%	1 3.7%	2 7.4%	27
40代女性	17 23.9%	28 39.4%	18 25.4%	0 0.0%	8 11.3%	71
50代以上男性	0 0.0%	1 33.3%	1 33.3%	0 0.0%	1 33.3%	3
50代以上女性	0 0.0%	2 66.7%	1 33.3%	0 0.0%	0 0.0%	3
計(児童数709)	47 22.3%	79 37.4%	51 24.2%	5 2.4%	29 13.7%	211

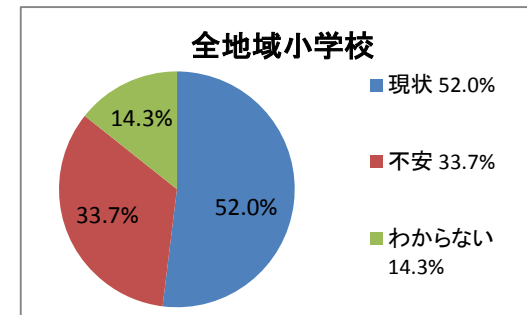


東条地域小学校	1 (現状でよい)	2 (どちらか現状)	3 (どちらか不安)	4 (不安)	5 (わからない)	計
20代男性	0 0.0%	0 0.0%	0 0.0%	0 0.0%	0 0.0%	0
20代女性	2 25.0%	1 12.5%	2 25.0%	0 0.0%	3 37.5%	8
30代男性	1 12.5%	1 12.5%	3 37.5%	2 25.0%	1 12.5%	8
30代女性	7 6.8%	28 27.2%	38 36.9%	16 15.5%	14 13.6%	103
40代男性	6 46.2%	3 23.1%	1 7.7%	3 23.1%	0 0.0%	13
40代女性	5 9.3%	15 27.8%	23 42.6%	5 9.3%	6 11.1%	54
50代以上男性	1 33.3%	1 33.3%	0 0.0%	0 0.0%	1 33.3%	3
50代以上女性	1 33.3%	1 33.3%	1 33.3%	0 0.0%	0 0.0%	3
計(児童数348)	23 12.0%	50 26.0%	68 35.4%	26 13.5%	25 13.0%	192



アンケート集計 問4(教育環境) 小学校

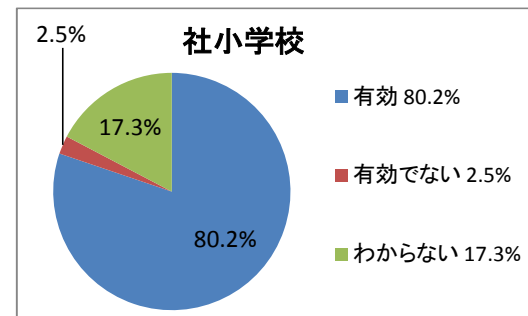
全地域小学校	1 (現状でよい)		2 (どちらか現状)		3 (どちらか不安)		4 (不安)		5 (わからない)		計
20代男性	1	50.0%	0	0.0%	1	50.0%	0	0.0%	0	0.0%	2
20代女性	4	18.2%	5	22.7%	4	18.2%	0	0.0%	9	40.9%	22
30代男性	16	26.7%	12	20.0%	17	28.3%	8	13.3%	7	11.7%	60
30代女性	50	15.2%	116	35.3%	85	25.8%	29	8.8%	49	14.9%	329
40代男性	27	32.5%	22	26.5%	19	22.9%	6	7.2%	9	10.8%	83
40代女性	44	20.0%	76	34.5%	62	28.2%	11	5.0%	27	12.3%	220
50代以上男性	1	9.1%	3	27.3%	3	27.3%	1	9.1%	3	27.3%	11
50代以上女性	2	14.3%	6	42.9%	4	28.6%	0	0.0%	2	14.3%	14
計(児童数1894)	145	19.6%	240	32.4%	195	26.3%	55	7.4%	106	14.3%	741



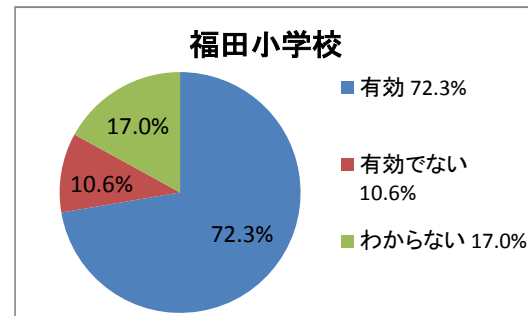
問5 教科担任制

設問： 小学校高学年において、小学校教員はもとより中学校教員が理科の専科指導を行うなど(社小、滝野東小)、教科によっては専門的な指導ができる教科担任制を実施していますが、一人ひとりの学習意欲や学力を高めるために有効であると思いますか。

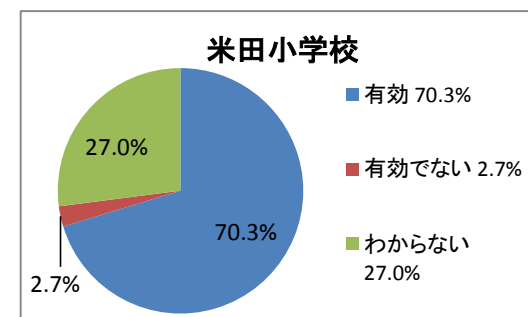
社小学校	1 (有効である)	2 (どちらか有効)	3 (どちらか有効でない)	4 (有効でない)	5 (わからない)	計
20代男性	0 0.0%	0 0.0%	0 0.0%	0 0.0%	0 0.0%	0
20代女性	4 66.7%	1 16.7%	0 0.0%	0 0.0%	1 16.7%	6
30代男性	13 52.0%	5 20.0%	0 0.0%	0 0.0%	7 28.0%	25
30代女性	38 45.2%	26 31.0%	2 2.4%	0 0.0%	18 21.4%	84
40代男性	11 42.3%	10 38.5%	1 3.8%	1 3.8%	3 11.5%	26
40代女性	27 51.9%	19 36.5%	1 1.9%	0 0.0%	5 9.6%	52
50代以上男性	1 50.0%	1 50.0%	0 0.0%	0 0.0%	0 0.0%	2
50代以上女性	3 42.9%	3 42.9%	0 0.0%	0 0.0%	1 14.3%	7
計(児童数574)	97 48.0%	65 32.2%	4 2.0%	1 0.5%	35 17.3%	202



福田小学校	1 (有効である)	2 (どちらか有効)	3 (どちらか有効でない)	4 (有効でない)	5 (わからない)	計
20代男性	1 100.0%	0 0.0%	0 0.0%	0 0.0%	0 0.0%	1
20代女性	0 0.0%	2 100.0%	0 0.0%	0 0.0%	0 0.0%	2
30代男性	1 33.3%	1 33.3%	1 33.3%	0 0.0%	0 0.0%	3
30代女性	3 15.8%	9 47.4%	0 0.0%	2 10.5%	5 26.3%	19
40代男性	1 33.3%	0 0.0%	1 33.3%	0 0.0%	1 33.3%	3
40代女性	7 38.9%	8 44.4%	1 5.6%	0 0.0%	2 11.1%	18
50代以上男性	1 100.0%	0 0.0%	0 0.0%	0 0.0%	0 0.0%	1
50代以上女性	0 0.0%	0 0.0%	0 0.0%	0 0.0%	0 0.0%	0
計(児童数103)	14 29.8%	20 42.6%	3 6.4%	2 4.3%	8 17.0%	47

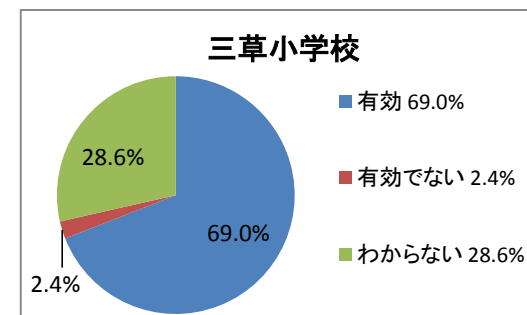


米田小学校	1 (有効である)	2 (どちらか有効)	3 (どちらか有効でない)	4 (有効でない)	5 (わからない)	計
20代男性	0 0.0%	0 0.0%	0 0.0%	0 0.0%	0 0.0%	0
20代女性	0 0.0%	0 0.0%	0 0.0%	0 0.0%	0 0.0%	0
30代男性	3 60.0%	1 20.0%	0 0.0%	0 0.0%	1 20.0%	5
30代女性	6 33.3%	4 22.2%	0 0.0%	0 0.0%	8 44.4%	18
40代男性	4 80.0%	1 20.0%	0 0.0%	0 0.0%	0 0.0%	5
40代女性	6 66.7%	1 11.1%	1 11.1%	0 0.0%	1 11.1%	9
50代以上男性	0 0.0%	0 0.0%	0 0.0%	0 0.0%	0 0.0%	0
50代以上女性	0 0.0%	0 0.0%	0 0.0%	0 0.0%	0 0.0%	0
計(児童数51)	19 51.4%	7 18.9%	1 2.7%	0 0.0%	10 27.0%	37

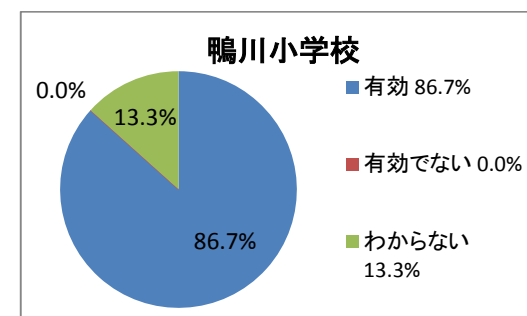


アンケート集計 問5(教科担任制) 小学校

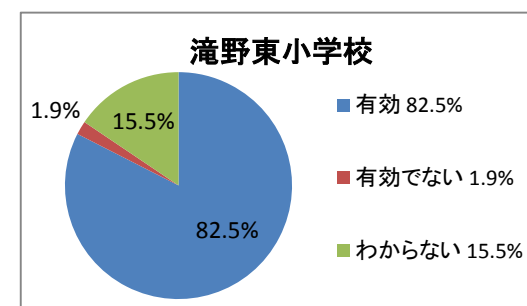
三草小学校	1 (有効である)		2 (どちらか有効)		3 (どちらか有効でない)		4 (有効でない)		5 (わからない)		計
20代男性	0	0.0%	0	0.0%	0	0.0%	0	0.0%	0	0.0%	0
20代女性	0	0.0%	0	0.0%	0	0.0%	0	0.0%	0	0.0%	0
30代男性	2	40.0%	2	40.0%	0	0.0%	0	0.0%	1	20.0%	5
30代女性	4	30.8%	3	23.1%	0	0.0%	0	0.0%	6	46.2%	13
40代男性	6	60.0%	3	30.0%	1	10.0%	0	0.0%	0	0.0%	10
40代女性	5	41.7%	3	25.0%	0	0.0%	0	0.0%	4	33.3%	12
50代以上男性	0	0.0%	0	0.0%	0	0.0%	0	0.0%	1	100.0%	1
50代以上女性	0	0.0%	1	100.0%	0	0.0%	0	0.0%	0	0.0%	1
計(児童数88)	17	40.5%	12	28.6%	1	2.4%	0	0.0%	12	28.6%	42



鴨川小学校	1 (有効である)		2 (どちらか有効)		3 (どちらか有効でない)		4 (有効でない)		5 (わからない)		計
20代男性	0	0.0%	0	0.0%	0	0.0%	0	0.0%	0	0.0%	0
20代女性	2	100.0%	0	0.0%	0	0.0%	0	0.0%	0	0.0%	2
30代男性	0	0.0%	1	50.0%	0	0.0%	0	0.0%	1	50.0%	2
30代女性	2	50.0%	2	50.0%	0	0.0%	0	0.0%	0	0.0%	4
40代男性	0	0.0%	1	100.0%	0	0.0%	0	0.0%	0	0.0%	1
40代女性	1	20.0%	3	60.0%	0	0.0%	0	0.0%	1	20.0%	5
50代以上男性	0	0.0%	1	100.0%	0	0.0%	0	0.0%	0	0.0%	1
50代以上女性	0	0.0%	0	0.0%	0	0.0%	0	0.0%	0	0.0%	0
計(児童数21)	5	33.3%	8	53.3%	0	0.0%	0	0.0%	2	13.3%	15

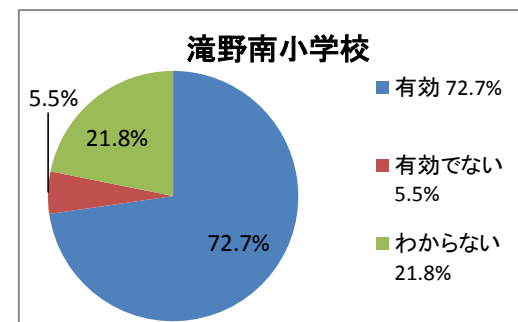


滝野東小学校	1 (有効である)		2 (どちらか有効)		3 (どちらか有効でない)		4 (有効でない)		5 (わからない)		計
20代男性	0	0.0%	1	100.0%	0	0.0%	0	0.0%	0	0.0%	1
20代女性	0	0.0%	1	33.3%	0	0.0%	0	0.0%	2	66.7%	3
30代男性	3	50.0%	3	50.0%	0	0.0%	0	0.0%	0	0.0%	6
30代女性	16	33.3%	23	47.9%	1	2.1%	0	0.0%	8	16.7%	48
40代男性	9	60.0%	4	26.7%	0	0.0%	0	0.0%	2	13.3%	15
40代女性	13	46.4%	10	35.7%	1	3.6%	0	0.0%	4	14.3%	28
50代以上男性	1	100.0%	0	0.0%	0	0.0%	0	0.0%	0	0.0%	1
50代以上女性	1	100.0%	0	0.0%	0	0.0%	0	0.0%	0	0.0%	1
計(児童数532)	43	41.7%	42	40.8%	2	1.9%	0	0.0%	16	15.5%	103

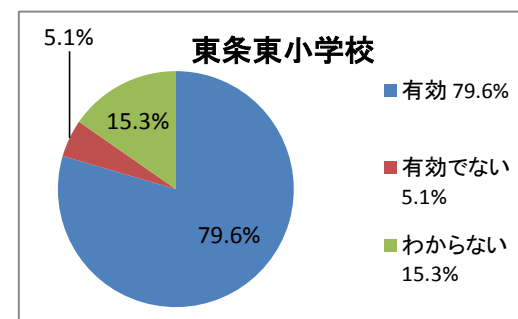


アンケート集計 問5(教科担任制) 小学校

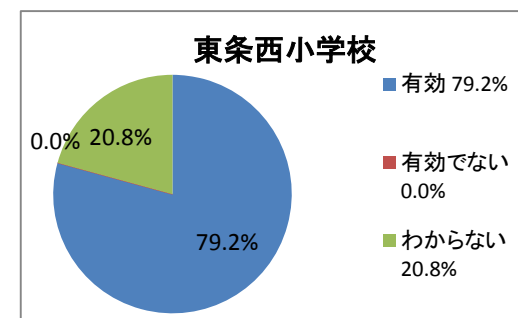
滝野南小学校	1 (有効である)	2 (どちらか有効)	3 (どちらか有効でない)	4 (有効でない)	5 (わからない)	計
20代男性	0 0.0%	0 0.0%	0 0.0%	0 0.0%	0 0.0%	0
20代女性	0 0.0%	2 66.7%	0 0.0%	0 0.0%	1 33.3%	3
30代男性	5 83.3%	1 16.7%	0 0.0%	0 0.0%	0 0.0%	6
30代女性	17 41.5%	11 26.8%	2 4.9%	0 0.0%	11 26.8%	41
40代男性	6 50.0%	2 16.7%	0 0.0%	2 16.7%	2 16.7%	12
40代女性	22 50.0%	10 22.7%	2 4.5%	0 0.0%	10 22.7%	44
50代以上男性	1 50.0%	1 50.0%	0 0.0%	0 0.0%	0 0.0%	2
50代以上女性	1 50.0%	1 50.0%	0 0.0%	0 0.0%	0 0.0%	2
計(児童数177)	52 47.3%	28 25.5%	4 3.6%	2 1.8%	24 21.8%	110



東条東小学校	1 (有効である)	2 (どちらか有効)	3 (どちらか有効でない)	4 (有効でない)	5 (わからない)	計
20代男性	0 0.0%	0 0.0%	0 0.0%	0 0.0%	0 0.0%	0
20代女性	2 33.3%	3 50.0%	0 0.0%	0 0.0%	1 16.7%	6
30代男性	1 20.0%	1 20.0%	3 60.0%	0 0.0%	0 0.0%	5
30代女性	31 40.3%	29 37.7%	1 1.3%	0 0.0%	16 20.8%	77
40代男性	3 30.0%	5 50.0%	1 10.0%	0 0.0%	1 10.0%	10
40代女性	13 37.1%	18 51.4%	1 2.9%	0 0.0%	3 8.6%	35
50代以上男性	0 0.0%	0 0.0%	0 0.0%	1 100.0%	0 0.0%	1
50代以上女性	1 33.3%	2 66.7%	0 0.0%	0 0.0%	0 0.0%	3
計(児童数252)	51 37.2%	58 42.3%	6 4.4%	1 0.7%	21 15.3%	137



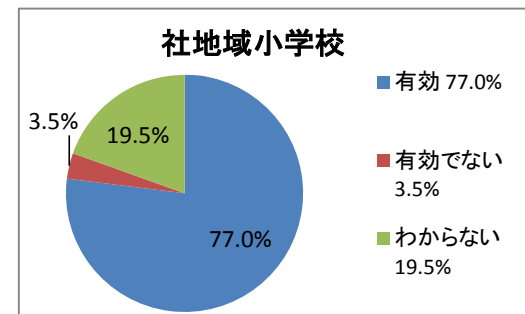
東条西小学校	1 (有効である)	2 (どちらか有効)	3 (どちらか有効でない)	4 (有効でない)	5 (わからない)	計
20代男性	0 0.0%	0 0.0%	0 0.0%	0 0.0%	0 0.0%	0
20代女性	1 50.0%	0 0.0%	0 0.0%	0 0.0%	1 50.0%	2
30代男性	2 66.7%	1 33.3%	0 0.0%	0 0.0%	0 0.0%	3
30代女性	11 42.3%	10 38.5%	0 0.0%	0 0.0%	5 19.2%	26
40代男性	1 33.3%	0 0.0%	0 0.0%	0 0.0%	2 66.7%	3
40代女性	6 35.3%	9 52.9%	0 0.0%	0 0.0%	2 11.8%	17
50代以上男性	0 0.0%	1 50.0%	0 0.0%	0 0.0%	1 50.0%	2
50代以上女性	0 0.0%	0 0.0%	0 0.0%	0 0.0%	0 0.0%	0
計(児童数96)	21 39.6%	21 39.6%	0 0.0%	0 0.0%	11 20.8%	53



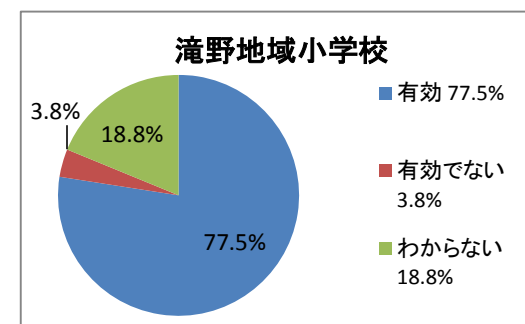


アンケート集計 問5(教科担任制) 小学校

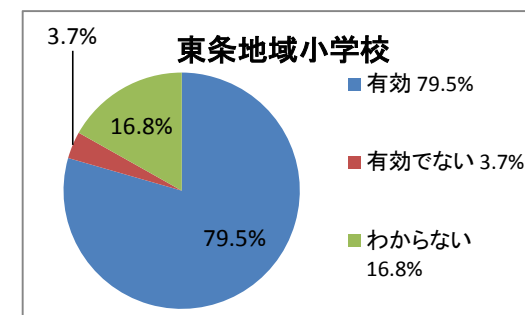
社地域小学校	1 (有効である)	2 (どちらか有効)	3 (どちらか有効でない)	4 (有効でない)	5 (わからない)	計
20代男性	1 100.0%	0 0.0%	0 0.0%	0 0.0%	0 0.0%	1
20代女性	6 60.0%	3 30.0%	0 0.0%	0 0.0%	1 10.0%	10
30代男性	19 47.5%	10 25.0%	1 2.5%	0 0.0%	10 25.0%	40
30代女性	53 38.4%	44 31.9%	2 1.4%	2 1.4%	37 26.8%	138
40代男性	22 48.9%	15 33.3%	3 6.7%	1 2.2%	4 8.9%	45
40代女性	46 47.9%	34 35.4%	3 3.1%	0 0.0%	13 13.5%	96
50代以上男性	2 40.0%	2 40.0%	0 0.0%	0 0.0%	1 20.0%	5
50代以上女性	3 37.5%	4 50.0%	0 0.0%	0 0.0%	1 12.5%	8
計(児童数837)	152 44.3%	112 32.7%	9 2.6%	3 0.9%	67 19.5%	343



滝野地域小学校	1 (有効である)	2 (どちらか有効)	3 (どちらか有効でない)	4 (有効でない)	5 (わからない)	計
20代男性	0 0.0%	1 100.0%	0 0.0%	0 0.0%	0 0.0%	1
20代女性	0 0.0%	3 50.0%	0 0.0%	0 0.0%	3 50.0%	6
30代男性	8 66.7%	4 33.3%	0 0.0%	0 0.0%	0 0.0%	12
30代女性	33 37.1%	34 38.2%	3 3.4%	0 0.0%	19 21.3%	89
40代男性	15 55.6%	6 22.2%	0 0.0%	2 7.4%	4 14.8%	27
40代女性	35 48.6%	20 27.8%	3 4.2%	0 0.0%	14 19.4%	72
50代以上男性	2 66.7%	1 33.3%	0 0.0%	0 0.0%	0 0.0%	3
50代以上女性	2 66.7%	1 33.3%	0 0.0%	0 0.0%	0 0.0%	3
計(児童数709)	95 44.6%	70 32.9%	6 2.8%	2 0.9%	40 18.8%	213

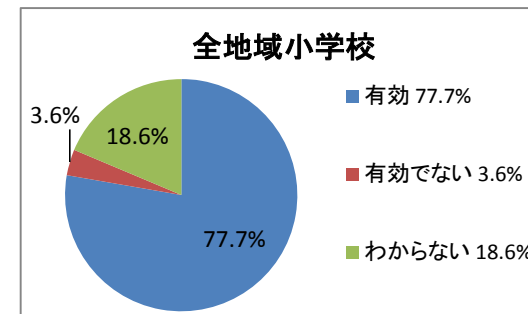


東条地域小学校	1 (有効である)	2 (どちらか有効)	3 (どちらか有効でない)	4 (有効でない)	5 (わからない)	計
20代男性	0 0.0%	0 0.0%	0 0.0%	0 0.0%	0 0.0%	0
20代女性	3 37.5%	3 37.5%	0 0.0%	0 0.0%	2 25.0%	8
30代男性	3 37.5%	2 25.0%	3 37.5%	0 0.0%	0 0.0%	8
30代女性	42 40.8%	39 37.9%	1 1.0%	0 0.0%	21 20.4%	103
40代男性	4 30.8%	5 38.5%	1 7.7%	0 0.0%	3 23.1%	13
40代女性	19 36.5%	27 51.9%	1 1.9%	0 0.0%	5 9.6%	52
50代以上男性	0 0.0%	1 33.3%	0 0.0%	1 33.3%	1 33.3%	3
50代以上女性	1 33.3%	2 66.7%	0 0.0%	0 0.0%	0 0.0%	3
計(児童数348)	72 37.9%	79 41.6%	6 3.2%	1 0.5%	32 16.8%	190



アンケート集計 問5(教科担任制) 小学校

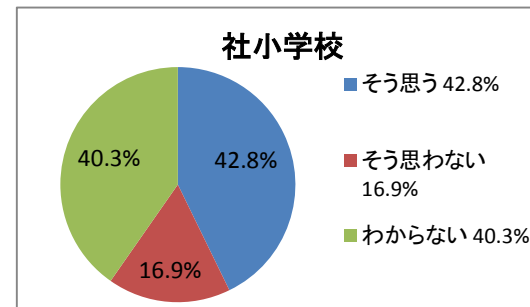
全地域小学校	1 (有効である)		2 (どちらか有効)		3 (どちらか有効でない)		4 (有効でない)		5 (わからない)		計
20代男性	1	50.0%	1	50.0%	0	0.0%	0	0.0%	0	0.0%	2
20代女性	9	37.5%	9	37.5%	0	0.0%	0	0.0%	6	25.0%	24
30代男性	30	50.0%	16	26.7%	4	6.7%	0	0.0%	10	16.7%	60
30代女性	128	38.8%	117	35.5%	6	1.8%	2	0.6%	77	23.3%	330
40代男性	41	48.2%	26	30.6%	4	4.7%	3	3.5%	11	12.9%	85
40代女性	100	45.5%	81	36.8%	7	3.2%	0	0.0%	32	14.5%	220
50代以上男性	4	36.4%	4	36.4%	0	0.0%	1	9.1%	2	18.2%	11
50代以上女性	6	42.9%	7	50.0%	0	0.0%	0	0.0%	1	7.1%	14
計(児童数1894)	319	42.8%	261	35.0%	21	2.8%	6	0.8%	139	18.6%	746



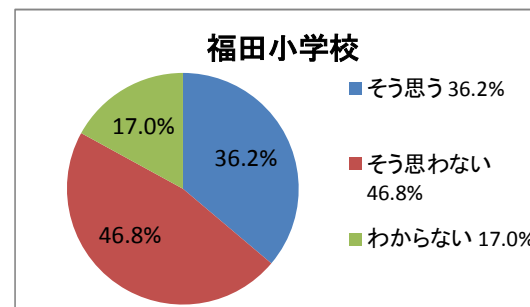
問6 小中一貫教育の実施

設問：中学校入学後の学習や生活をスムーズにするため、小中学校9年間の継続性・連続性のあるカリキュラムで指導するなど、小中一貫教育の実施は有効であると考え、昨年12月に、新たな教育の形として「小中一貫教育」の推進を発表し、その後、各地域や保護者の方への説明会を開催して、様々なご意見をいただいているところです。小中一貫教育の実施は、有効であると思いますか。

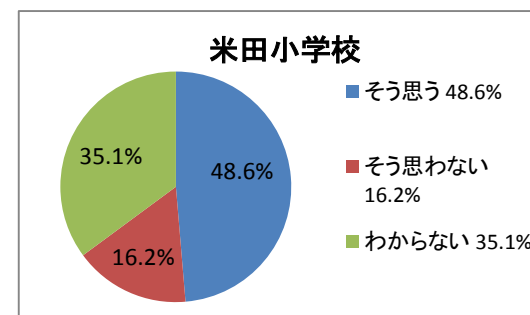
社小学校	1 (そう思う)	2 (どちらかそう思う)	3 (どちらかそう思わない)	4 (そう思わない)	5 (わからない)	計
20代男性	0 0.0%	0 0.0%	0 0.0%	0 0.0%	0 0.0%	0
20代女性	2 33.3%	0 0.0%	1 16.7%	0 0.0%	3 50.0%	6
30代男性	2 8.0%	8 32.0%	2 8.0%	2 8.0%	11 44.0%	25
30代女性	6 7.2%	25 30.1%	8 9.6%	6 7.2%	38 45.8%	83
40代男性	5 19.2%	9 34.6%	2 7.7%	2 7.7%	8 30.8%	26
40代女性	10 19.2%	15 28.8%	6 11.5%	4 7.7%	17 32.7%	52
50代以上男性	0 0.0%	1 50.0%	0 0.0%	1 50.0%	0 0.0%	2
50代以上女性	0 0.0%	3 42.9%	0 0.0%	0 0.0%	4 57.1%	7
計(児童数574)	25 12.4%	61 30.3%	19 9.5%	15 7.5%	81 40.3%	201



福田小学校	1 (そう思う)	2 (どちらかそう思う)	3 (どちらかそう思わない)	4 (そう思わない)	5 (わからない)	計
20代男性	1 100.0%	0 0.0%	0 0.0%	0 0.0%	0 0.0%	1
20代女性	0 0.0%	1 50.0%	1 50.0%	0 0.0%	0 0.0%	2
30代男性	0 0.0%	1 33.3%	0 0.0%	2 66.7%	0 0.0%	3
30代女性	0 0.0%	4 21.1%	4 21.1%	8 42.1%	3 15.8%	19
40代男性	0 0.0%	1 33.3%	0 0.0%	1 33.3%	1 33.3%	3
40代女性	1 5.6%	7 38.9%	3 16.7%	3 16.7%	4 22.2%	18
50代以上男性	0 0.0%	1 100.0%	0 0.0%	0 0.0%	0 0.0%	1
50代以上女性	0 0.0%	0 0.0%	0 0.0%	0 0.0%	0 0.0%	0
計(児童数103)	2 4.3%	15 31.9%	8 17.0%	14 29.8%	8 17.0%	47

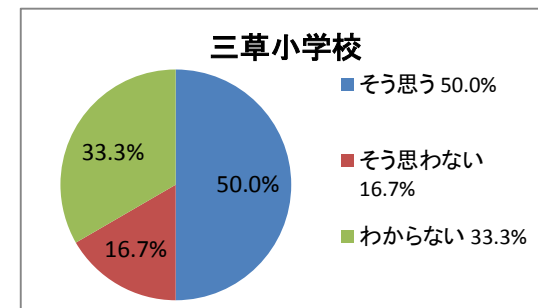


米田小学校	1 (そう思う)	2 (どちらかそう思う)	3 (どちらかそう思わない)	4 (そう思わない)	5 (わからない)	計
20代男性	0 0.0%	0 0.0%	0 0.0%	0 0.0%	0 0.0%	0
20代女性	0 0.0%	0 0.0%	0 0.0%	0 0.0%	0 0.0%	0
30代男性	2 40.0%	2 40.0%	0 0.0%	0 0.0%	1 20.0%	5
30代女性	2 11.1%	3 16.7%	1 5.6%	2 11.1%	10 55.6%	18
40代男性	2 40.0%	1 20.0%	1 20.0%	1 20.0%	0 0.0%	5
40代女性	1 11.1%	5 55.6%	0 0.0%	1 11.1%	2 22.2%	9
50代以上男性	0 0.0%	0 0.0%	0 0.0%	0 0.0%	0 0.0%	0
50代以上女性	0 0.0%	0 0.0%	0 0.0%	0 0.0%	0 0.0%	0
計(児童数51)	7 18.9%	11 29.7%	2 5.4%	4 10.8%	13 35.1%	37

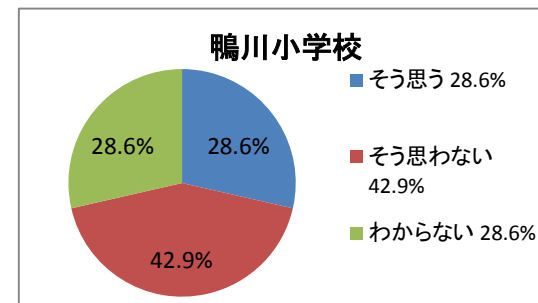


アンケート集計 問6(小中一貫教育の実施) 小学校

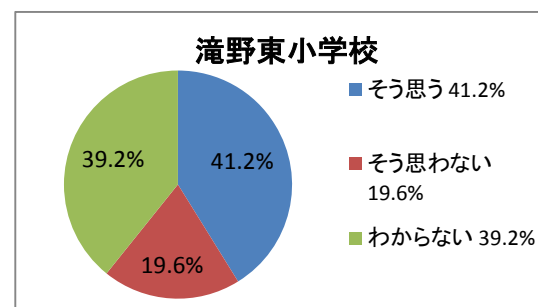
三草小学校	1 (そう思う)	2 (どちらかそう思う)	3 (どちらかそう思わない)	4 (そう思わない)	5 (わからない)	計
20代男性	0 0.0%	0 0.0%	0 0.0%	0 0.0%	0 0.0%	0
20代女性	0 0.0%	0 0.0%	0 0.0%	0 0.0%	0 0.0%	0
30代男性	2 40.0%	1 20.0%	0 0.0%	1 20.0%	1 20.0%	5
30代女性	1 7.7%	2 15.4%	3 23.1%	1 7.7%	6 46.2%	13
40代男性	4 40.0%	4 40.0%	0 0.0%	1 10.0%	1 10.0%	10
40代女性	3 25.0%	4 33.3%	1 8.3%	0 0.0%	4 33.3%	12
50代以上男性	0 0.0%	0 0.0%	0 0.0%	0 0.0%	1 100.0%	1
50代以上女性	0 0.0%	0 0.0%	0 0.0%	0 0.0%	1 100.0%	1
計(児童数88)	10 23.8%	11 26.2%	4 9.5%	3 7.1%	14 33.3%	42



鴨川小学校	1 (そう思う)	2 (どちらかそう思う)	3 (どちらかそう思わない)	4 (そう思わない)	5 (わからない)	計
20代男性	0 0.0%	0 0.0%	0 0.0%	0 0.0%	0 0.0%	0
20代女性	0 0.0%	0 0.0%	0 0.0%	0 0.0%	1 100.0%	1
30代男性	0 0.0%	1 50.0%	0 0.0%	1 50.0%	0 0.0%	2
30代女性	0 0.0%	0 0.0%	1 25.0%	1 25.0%	2 50.0%	4
40代男性	0 0.0%	1 100.0%	0 0.0%	0 0.0%	0 0.0%	1
40代女性	0 0.0%	2 40.0%	0 0.0%	2 40.0%	1 20.0%	5
50代以上男性	0 0.0%	0 0.0%	1 100.0%	0 0.0%	0 0.0%	1
50代以上女性	0 0.0%	0 0.0%	0 0.0%	0 0.0%	0 0.0%	0
計(児童数21)	0 0.0%	4 28.6%	2 14.3%	4 28.6%	4 28.6%	14

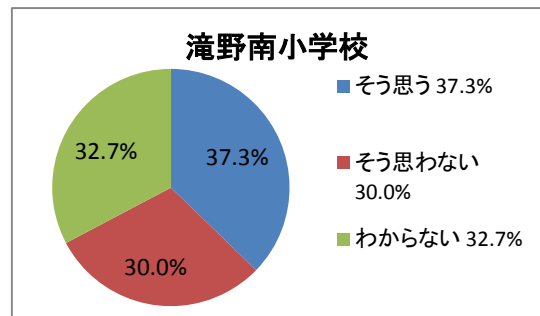


滝野東小学校	1 (そう思う)	2 (どちらかそう思う)	3 (どちらかそう思わない)	4 (そう思わない)	5 (わからない)	計
20代男性	0 0.0%	0 0.0%	1 100.0%	0 0.0%	0 0.0%	1
20代女性	0 0.0%	1 33.3%	0 0.0%	0 0.0%	2 66.7%	3
30代男性	2 33.3%	2 33.3%	2 33.3%	0 0.0%	0 0.0%	6
30代女性	3 6.4%	14 29.8%	4 8.5%	5 10.6%	21 44.7%	47
40代男性	3 20.0%	8 53.3%	1 6.7%	1 6.7%	2 13.3%	15
40代女性	4 14.3%	3 10.7%	3 10.7%	3 10.7%	15 53.6%	28
50代以上男性	0 0.0%	1 100.0%	0 0.0%	0 0.0%	0 0.0%	1
50代以上女性	1 100.0%	0 0.0%	0 0.0%	0 0.0%	0 0.0%	1
計(児童数532)	13 12.7%	29 28.4%	11 10.8%	9 8.8%	40 39.2%	102

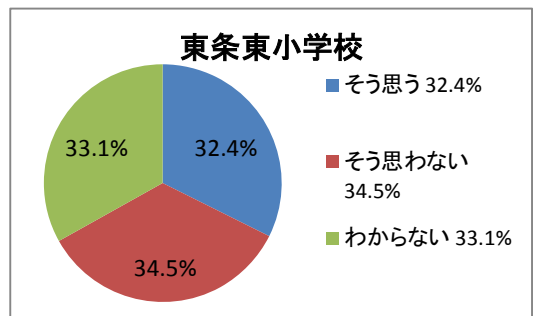


アンケート集計 問6(小中一貫教育の実施) 小学校

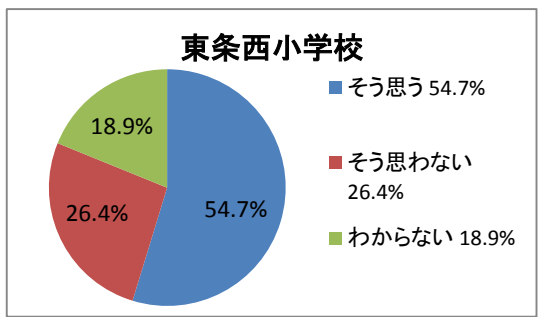
滝野南小学校	1 (そう思う)	2 (どちらかそう思う)	3 (どちらかそう思わない)	4 (そう思わない)	5 (わからない)	計
20代男性	0 0.0%	0 0.0%	0 0.0%	0 0.0%	0 0.0%	0
20代女性	0 0.0%	1 33.3%	0 0.0%	1 33.3%	1 33.3%	3
30代男性	3 50.0%	1 16.7%	1 16.7%	0 0.0%	1 16.7%	6
30代女性	3 7.3%	9 22.0%	7 17.1%	5 12.2%	17 41.5%	41
40代男性	4 33.3%	2 16.7%	1 8.3%	2 16.7%	3 25.0%	12
40代女性	7 15.9%	10 22.7%	9 20.5%	5 11.4%	13 29.5%	44
50代以上男性	1 50.0%	0 0.0%	1 50.0%	0 0.0%	0 0.0%	2
50代以上女性	0 0.0%	0 0.0%	1 50.0%	0 0.0%	1 50.0%	2
計(児童数177)	18 16.4%	23 20.9%	20 18.2%	13 11.8%	36 32.7%	110



東条東小学校	1 (そう思う)	2 (どちらかそう思う)	3 (どちらかそう思わない)	4 (そう思わない)	5 (わからない)	計
20代男性	0 0.0%	0 0.0%	0 0.0%	0 0.0%	0 0.0%	0
20代女性	1 16.7%	1 16.7%	1 16.7%	1 16.7%	2 33.3%	6
30代男性	0 0.0%	2 40.0%	1 20.0%	0 0.0%	2 40.0%	5
30代女性	9 11.7%	12 15.6%	17 22.1%	10 13.0%	29 37.7%	77
40代男性	1 10.0%	3 30.0%	3 30.0%	2 20.0%	1 10.0%	10
40代女性	4 10.8%	11 29.7%	7 18.9%	3 8.1%	12 32.4%	37
50代以上男性	0 0.0%	0 0.0%	0 0.0%	1 100.0%	0 0.0%	1
50代以上女性	0 0.0%	1 33.3%	2 66.7%	0 0.0%	0 0.0%	3
計(児童数252)	15 10.8%	30 21.6%	31 22.3%	17 12.2%	46 33.1%	139

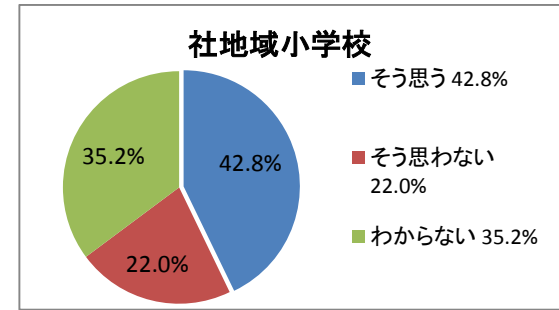


東条西小学校	1 (そう思う)	2 (どちらかそう思う)	3 (どちらかそう思わない)	4 (そう思わない)	5 (わからない)	計
20代男性	0 0.0%	0 0.0%	0 0.0%	0 0.0%	0 0.0%	0
20代女性	0 0.0%	1 50.0%	0 0.0%	0 0.0%	1 50.0%	2
30代男性	1 33.3%	0 0.0%	1 33.3%	1 33.3%	0 0.0%	3
30代女性	4 15.4%	16 61.5%	2 7.7%	0 0.0%	4 15.4%	26
40代男性	0 0.0%	1 33.3%	1 33.3%	0 0.0%	1 33.3%	3
40代女性	1 5.9%	4 23.5%	7 41.2%	1 5.9%	4 23.5%	17
50代以上男性	0 0.0%	1 50.0%	0 0.0%	1 50.0%	0 0.0%	2
50代以上女性	0 0.0%	0 0.0%	0 0.0%	0 0.0%	0 0.0%	0
計(児童数96)	6 11.3%	23 43.4%	11 20.8%	3 5.7%	10 18.9%	53

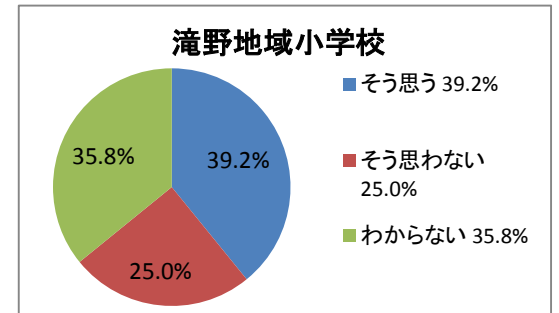


アンケート集計 問6(小中一貫教育の実施) 小学校

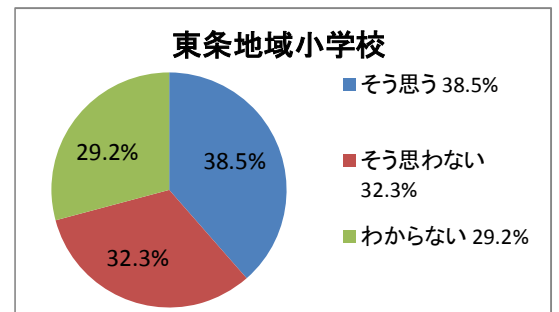
社地域小学校	1 (そう思う)	2 (どちらかそう思う)	3 (どちらかそう思わない)	4 (そう思わない)	5 (わからない)	計
20代男性	1 100.0%	0 0.0%	0 0.0%	0 0.0%	0 0.0%	1
20代女性	2 22.2%	1 11.1%	2 22.2%	0 0.0%	4 44.4%	9
30代男性	6 15.0%	13 32.5%	2 5.0%	6 15.0%	13 32.5%	40
30代女性	9 6.6%	34 24.8%	17 12.4%	18 13.1%	59 43.1%	137
40代男性	11 24.4%	16 35.6%	3 6.7%	5 11.1%	10 22.2%	45
40代女性	15 15.6%	33 34.4%	10 10.4%	10 10.4%	28 29.2%	96
50代以上男性	0 0.0%	2 40.0%	1 20.0%	1 20.0%	1 20.0%	5
50代以上女性	0 0.0%	3 37.5%	0 0.0%	0 0.0%	5 62.5%	8
計(児童数837)	44 12.9%	102 29.9%	35 10.3%	40 11.7%	120 35.2%	341



滝野地域小学校	1 (そう思う)	2 (どちらかそう思う)	3 (どちらかそう思わない)	4 (そう思わない)	5 (わからない)	計
20代男性	0 0.0%	0 0.0%	1 100.0%	0 0.0%	0 0.0%	1
20代女性	0 0.0%	2 33.3%	0 0.0%	1 16.7%	3 50.0%	6
30代男性	5 41.7%	3 25.0%	3 25.0%	0 0.0%	1 8.3%	12
30代女性	6 6.8%	23 26.1%	11 12.5%	10 11.4%	38 43.2%	88
40代男性	7 25.9%	10 37.0%	2 7.4%	3 11.1%	5 18.5%	27
40代女性	11 15.3%	13 18.1%	12 16.7%	8 11.1%	28 38.9%	72
50代以上男性	1 33.3%	1 33.3%	1 33.3%	0 0.0%	0 0.0%	3
50代以上女性	1 33.3%	0 0.0%	1 33.3%	0 0.0%	1 33.3%	3
計(児童数709)	31 14.6%	52 24.5%	31 14.6%	22 10.4%	76 35.8%	212

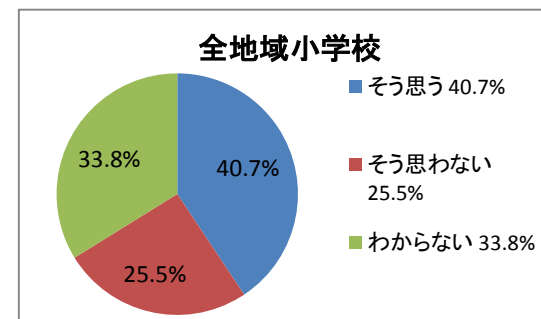


東条地域小学校	1 (そう思う)	2 (どちらかそう思う)	3 (どちらかそう思わない)	4 (そう思わない)	5 (わからない)	計
20代男性	0 0.0%	0 0.0%	0 0.0%	0 0.0%	0 0.0%	0
20代女性	1 12.5%	2 25.0%	1 12.5%	1 12.5%	3 37.5%	8
30代男性	1 12.5%	2 25.0%	2 25.0%	1 12.5%	2 25.0%	8
30代女性	13 12.6%	28 27.2%	19 18.4%	10 9.7%	33 32.0%	103
40代男性	1 7.7%	4 30.8%	4 30.8%	2 15.4%	2 15.4%	13
40代女性	5 9.3%	15 27.8%	14 25.9%	4 7.4%	16 29.6%	54
50代以上男性	0 0.0%	1 33.3%	0 0.0%	2 66.7%	0 0.0%	3
50代以上女性	0 0.0%	1 33.3%	2 66.7%	0 0.0%	0 0.0%	3
計(児童数348)	21 10.9%	53 27.6%	42 21.9%	20 10.4%	56 29.2%	192



アンケート集計 問6(小中一貫教育の実施) 小学校

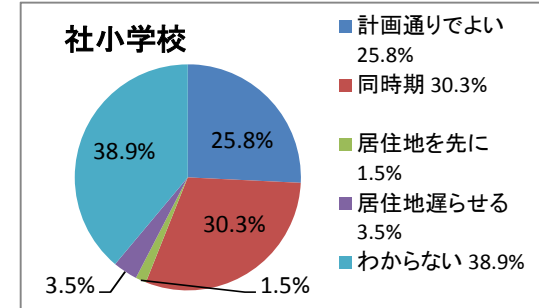
全地域小学校	1 (そう思う)		2 (どちらかそう思う)		3 (どちらかそう思わない)		4 (そう思わない)		5 (わからない)		計
20代男性	1	50.0%	0	0.0%	1	50.0%	0	0.0%	0	0.0%	2
20代女性	3	13.0%	5	21.7%	3	13.0%	2	8.7%	10	43.5%	23
30代男性	12	20.0%	18	30.0%	7	11.7%	7	11.7%	16	26.7%	60
30代女性	28	8.5%	85	25.9%	47	14.3%	38	11.6%	130	39.6%	328
40代男性	19	22.4%	30	35.3%	9	10.6%	10	11.8%	17	20.0%	85
40代女性	31	14.0%	61	27.5%	36	16.2%	22	9.9%	72	32.4%	222
50代以上男性	1	9.1%	4	36.4%	2	18.2%	3	27.3%	1	9.1%	11
50代以上女性	1	7.1%	4	28.6%	3	21.4%	0	0.0%	6	42.9%	14
計(児童数1894)	96	12.9%	207	27.8%	108	14.5%	82	11.0%	252	33.8%	745



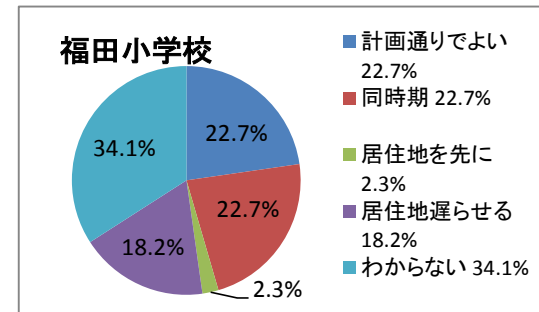
問7 小中一貫教育計画の進め方

設問： 現在、平成33年度に東条地域、平成36年度に社地域、平成40年度に滝野地域において、それぞれ小中一貫校を開学するという計画をお示ししています。この計画の進め方についてどう思われますか。

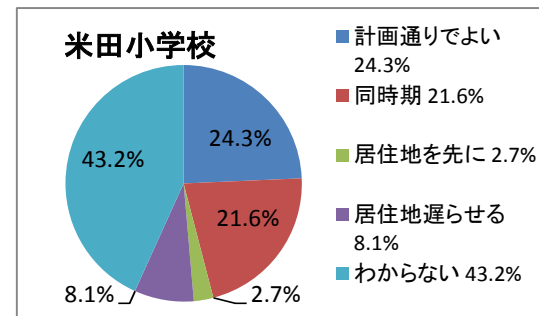
社小学校	1 (計画通りでよい)		2 (同時期)		3 (居住地を先に)		4 (居住地を遅らせる)		5 (わからない)		計
20代男性	0	0.0%	0	0.0%	0	0.0%	0	0.0%	0	0.0%	0
20代女性	2	33.3%	1	16.7%	0	0.0%	0	0.0%	3	50.0%	6
30代男性	6	24.0%	10	40.0%	0	0.0%	1	4.0%	8	32.0%	25
30代女性	19	22.9%	25	30.1%	1	1.2%	3	3.6%	35	42.2%	83
40代男性	10	40.0%	5	20.0%	2	8.0%	0	0.0%	8	32.0%	25
40代女性	13	25.5%	16	31.4%	0	0.0%	3	5.9%	19	37.3%	51
50代以上男性	0	0.0%	1	100.0%	0	0.0%	0	0.0%	0	0.0%	1
50代以上女性	1	14.3%	2	28.6%	0	0.0%	0	0.0%	4	57.1%	7
計(児童数574)	51	25.8%	60	30.3%	3	1.5%	7	3.5%	77	38.9%	198



福田小学校	1 (計画通りでよい)		2 (同時期)		3 (居住地を先に)		4 (居住地を遅らせる)		5 (わからない)		計
20代男性	0	0.0%	1	100.0%	0	0.0%	0	0.0%	0	0.0%	1
20代女性	0	0.0%	1	50.0%	0	0.0%	0	0.0%	1	50.0%	2
30代男性	1	33.3%	2	66.7%	0	0.0%	0	0.0%	0	0.0%	3
30代女性	3	17.6%	2	11.8%	0	0.0%	5	29.4%	7	41.2%	17
40代男性	0	0.0%	0	0.0%	0	0.0%	0	0.0%	2	100.0%	2
40代女性	6	33.3%	4	22.2%	0	0.0%	3	16.7%	5	27.8%	18
50代以上男性	0	0.0%	0	0.0%	1	100.0%	0	0.0%	0	0.0%	1
50代以上女性	0	0.0%	0	0.0%	0	0.0%	0	0.0%	0	0.0%	0
計(児童数103)	10	22.7%	10	22.7%	1	2.3%	8	18.2%	15	34.1%	44



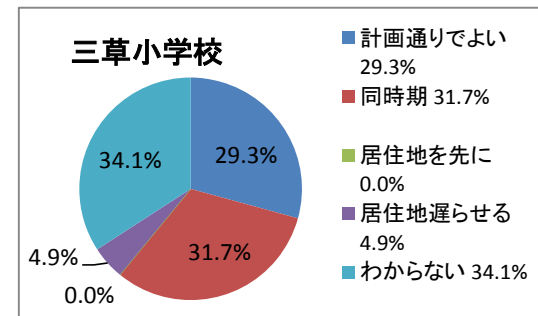
米田小学校	1 (計画通りでよい)		2 (同時期)		3 (居住地を先に)		4 (居住地を遅らせる)		5 (わからない)		計
20代男性	0	0.0%	0	0.0%	0	0.0%	0	0.0%	0	0.0%	0
20代女性	0	0.0%	0	0.0%	0	0.0%	0	0.0%	0	0.0%	0
30代男性	3	60.0%	1	20.0%	0	0.0%	0	0.0%	1	20.0%	5
30代女性	2	11.1%	2	11.1%	0	0.0%	2	11.1%	12	66.7%	18
40代男性	2	40.0%	2	40.0%	1	20.0%	0	0.0%	0	0.0%	5
40代女性	2	22.2%	3	33.3%	0	0.0%	1	11.1%	3	33.3%	9
50代以上男性	0	0.0%	0	0.0%	0	0.0%	0	0.0%	0	0.0%	0
50代以上女性	0	0.0%	0	0.0%	0	0.0%	0	0.0%	0	0.0%	0
計(児童数51)	9	24.3%	8	21.6%	1	2.7%	3	8.1%	16	43.2%	37



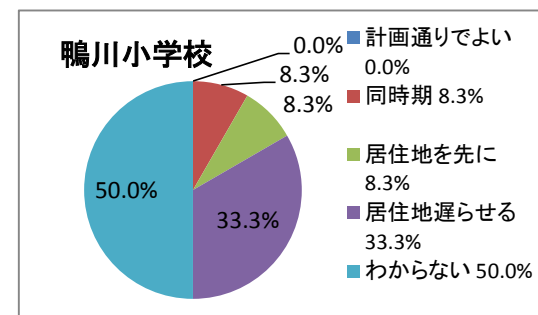


アンケート集計 問7(小中一貫教育の進め方) 小学校

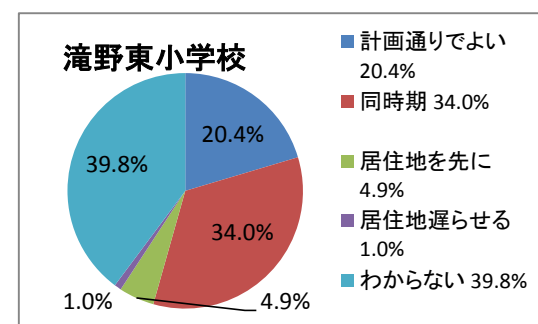
三草小学校	1 (計画通りでよい)		2 (同時期)		3 (居住地を先に)		4 (居住地を遅らせる)		5 (わからない)		計
20代男性	0	0.0%	0	0.0%	0	0.0%	0	0.0%	0	0.0%	0
20代女性	0	0.0%	0	0.0%	0	0.0%	0	0.0%	0	0.0%	0
30代男性	1	20.0%	2	40.0%	0	0.0%	1	20.0%	1	20.0%	5
30代女性	2	16.7%	3	25.0%	0	0.0%	0	0.0%	7	58.3%	12
40代男性	4	40.0%	5	50.0%	0	0.0%	0	0.0%	1	10.0%	10
40代女性	5	41.7%	3	25.0%	0	0.0%	1	8.3%	3	25.0%	12
50代以上男性	0	0.0%	0	0.0%	0	0.0%	0	0.0%	1	100.0%	1
50代以上女性	0	0.0%	0	0.0%	0	0.0%	0	0.0%	1	100.0%	1
計(児童数88)	12	29.3%	13	31.7%	0	0.0%	2	4.9%	14	34.1%	41



鴨川小学校	1 (計画通りでよい)		2 (同時期)		3 (居住地を先に)		4 (居住地を遅らせる)		5 (わからない)		計
20代男性	0	0.0%	0	0.0%	0	0.0%	0	0.0%	0	0.0%	0
20代女性	0	0.0%	0	0.0%	0	0.0%	0	0.0%	1	100.0%	1
30代男性	0	0.0%	0	0.0%	0	0.0%	2	100.0%	0	0.0%	2
30代女性	0	0.0%	0	0.0%	0	0.0%	2	66.7%	1	33.3%	3
40代男性	0	0.0%	0	0.0%	0	0.0%	0	0.0%	1	100.0%	1
40代女性	0	0.0%	1	25.0%	1	25.0%	0	0.0%	2	50.0%	4
50代以上男性	0	0.0%	0	0.0%	0	0.0%	0	0.0%	1	100.0%	1
50代以上女性	0	0.0%	0	0.0%	0	0.0%	0	0.0%	0	0.0%	0
計(児童数21)	0	0.0%	1	8.3%	1	8.3%	4	33.3%	6	50.0%	12

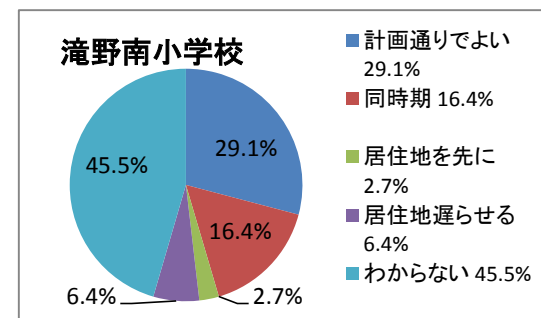


滝野東小学校	1 (計画通りでよい)		2 (同時期)		3 (居住地を先に)		4 (居住地を遅らせる)		5 (わからない)		計
20代男性	0	0.0%	0	0.0%	1	100.0%	0	0.0%	0	0.0%	1
20代女性	1	33.3%	1	33.3%	0	0.0%	0	0.0%	1	33.3%	3
30代男性	4	66.7%	1	16.7%	0	0.0%	0	0.0%	1	16.7%	6
30代女性	9	18.8%	13	27.1%	3	6.3%	1	2.1%	22	45.8%	48
40代男性	4	26.7%	7	46.7%	1	6.7%	0	0.0%	3	20.0%	15
40代女性	3	10.7%	11	39.3%	0	0.0%	0	0.0%	14	50.0%	28
50代以上男性	0	0.0%	1	100.0%	0	0.0%	0	0.0%	0	0.0%	1
50代以上女性	0	0.0%	1	100.0%	0	0.0%	0	0.0%	0	0.0%	1
計(児童数532)	21	20.4%	35	34.0%	5	4.9%	1	1.0%	41	39.8%	103

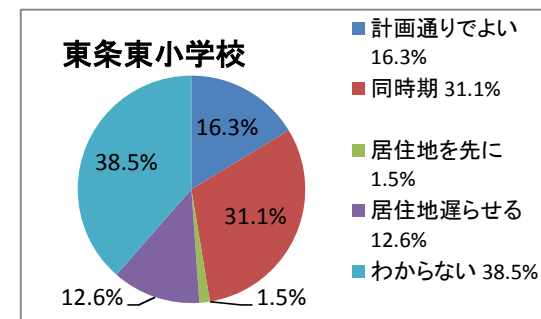


アンケート集計 問7(小中一貫教育の進め方) 小学校

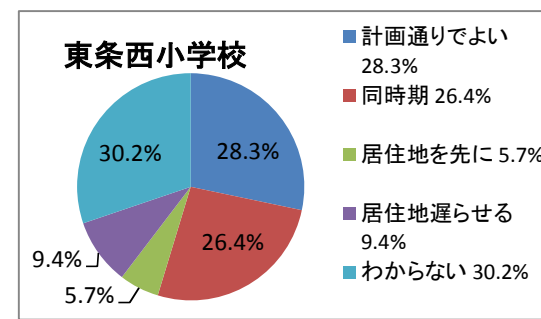
滝野南小学校	1 (計画通りでよい)		2 (同時期)		3 (居住地を先に)		4 (居住地を遅らせる)		5 (わからない)		計
20代男性	0	0.0%	0	0.0%	0	0.0%	0	0.0%	0	0.0%	0
20代女性	1	33.3%	0	0.0%	0	0.0%	1	33.3%	1	33.3%	3
30代男性	3	50.0%	1	16.7%	1	16.7%	0	0.0%	1	16.7%	6
30代女性	7	17.1%	6	14.6%	1	2.4%	3	7.3%	24	58.5%	41
40代男性	5	41.7%	1	8.3%	0	0.0%	1	8.3%	5	41.7%	12
40代女性	15	34.1%	10	22.7%	1	2.3%	2	4.5%	16	36.4%	44
50代以上男性	1	50.0%	0	0.0%	0	0.0%	0	0.0%	1	50.0%	2
50代以上女性	0	0.0%	0	0.0%	0	0.0%	0	0.0%	2	100.0%	2
計(児童数177)	32	29.1%	18	16.4%	3	2.7%	7	6.4%	50	45.5%	110



東条東小学校	1 (計画通りでよい)		2 (同時期)		3 (居住地を先に)		4 (居住地を遅らせる)		5 (わからない)		計
20代男性	0	0.0%	0	0.0%	0	0.0%	0	0.0%	0	0.0%	0
20代女性	1	20.0%	2	40.0%	0	0.0%	0	0.0%	2	40.0%	5
30代男性	1	20.0%	3	60.0%	0	0.0%	0	0.0%	1	20.0%	5
30代女性	15	19.5%	17	22.1%	1	1.3%	11	14.3%	33	42.9%	77
40代男性	0	0.0%	8	88.9%	0	0.0%	0	0.0%	1	11.1%	9
40代女性	5	14.3%	12	34.3%	0	0.0%	5	14.3%	13	37.1%	35
50代以上男性	0	0.0%	0	0.0%	1	100.0%	0	0.0%	0	0.0%	1
50代以上女性	0	0.0%	0	0.0%	0	0.0%	1	33.3%	2	66.7%	3
計(児童数252)	22	16.3%	42	31.1%	2	1.5%	17	12.6%	52	38.5%	135

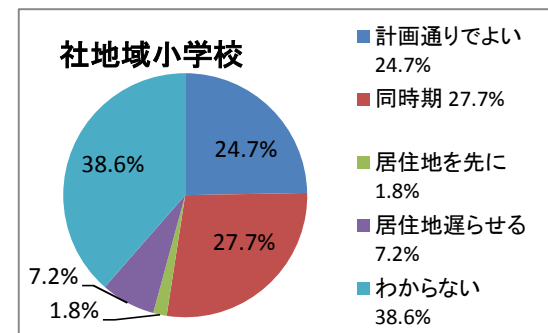


東条西小学校	1 (計画通りでよい)		2 (同時期)		3 (居住地を先に)		4 (居住地を遅らせる)		5 (わからない)		計
20代男性	0	0.0%	0	0.0%	0	0.0%	0	0.0%	0	0.0%	0
20代女性	1	50.0%	0	0.0%	0	0.0%	0	0.0%	1	50.0%	2
30代男性	0	0.0%	1	33.3%	1	33.3%	1	33.3%	0	0.0%	3
30代女性	11	42.3%	6	23.1%	2	7.7%	1	3.8%	6	23.1%	26
40代男性	2	66.7%	0	0.0%	0	0.0%	0	0.0%	1	33.3%	3
40代女性	1	5.9%	6	35.3%	0	0.0%	3	17.6%	7	41.2%	17
50代以上男性	0	0.0%	1	50.0%	0	0.0%	0	0.0%	1	50.0%	2
50代以上女性	0	0.0%	0	0.0%	0	0.0%	0	0.0%	0	0.0%	0
計(児童数96)	15	28.3%	14	26.4%	3	5.7%	5	9.4%	16	30.2%	53

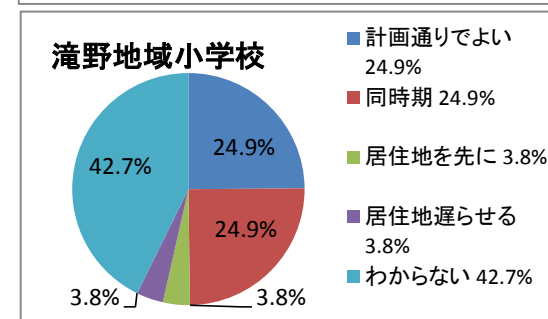


アンケート集計 問7(小中一貫教育の進め方) 小学校

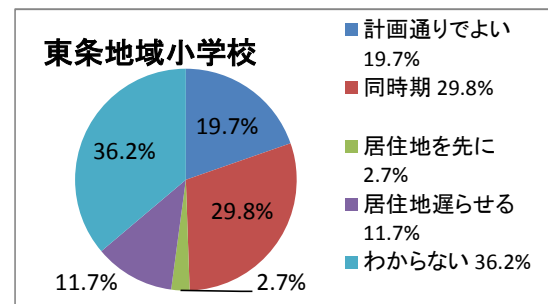
社地域小学校	1 (計画通りでよい)		2 (同時期)		3 (居住地を先に)		4 (居住地を遅らせる)		5 (わからない)		計
20代男性	0	0.0%	1	100.0%	0	0.0%	0	0.0%	0	0.0%	1
20代女性	2	22.2%	2	22.2%	0	0.0%	0	0.0%	5	55.6%	9
30代男性	11	27.5%	15	37.5%	0	0.0%	4	10.0%	10	25.0%	40
30代女性	26	19.5%	32	24.1%	1	0.8%	12	9.0%	62	46.6%	133
40代男性	16	37.2%	12	27.9%	3	7.0%	0	0.0%	12	27.9%	43
40代女性	26	27.7%	27	28.7%	1	1.1%	8	8.5%	32	34.0%	94
50代以上男性	0	0.0%	1	25.0%	1	25.0%	0	0.0%	2	50.0%	4
50代以上女性	1	12.5%	2	25.0%	0	0.0%	0	0.0%	5	62.5%	8
計(児童数837)	82	24.7%	92	27.7%	6	1.8%	24	7.2%	128	38.6%	332



滝野地域小学校	1 (計画通りでよい)		2 (同時期)		3 (居住地を先に)		4 (居住地を遅らせる)		5 (わからない)		計
20代男性	0	0.0%	0	0.0%	1	100.0%	0	0.0%	0	0.0%	1
20代女性	2	33.3%	1	16.7%	0	0.0%	1	16.7%	2	33.3%	6
30代男性	7	58.3%	2	16.7%	1	8.3%	0	0.0%	2	16.7%	12
30代女性	16	18.0%	19	21.3%	4	4.5%	4	4.5%	46	51.7%	89
40代男性	9	33.3%	8	29.6%	1	3.7%	1	3.7%	8	29.6%	27
40代女性	18	25.0%	21	29.2%	1	1.4%	2	2.8%	30	41.7%	72
50代以上男性	1	33.3%	1	33.3%	0	0.0%	0	0.0%	1	33.3%	3
50代以上女性	0	0.0%	1	33.3%	0	0.0%	0	0.0%	2	66.7%	3
計(児童数709)	53	24.9%	53	24.9%	8	3.8%	8	3.8%	91	42.7%	213

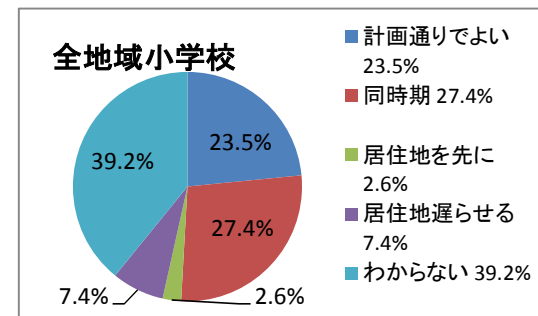


東条地域小学校	1 (計画通りでよい)		2 (同時期)		3 (居住地を先に)		4 (居住地を遅らせる)		5 (わからない)		計
20代男性	0	0.0%	0	0.0%	0	0.0%	0	0.0%	0	0.0%	0
20代女性	2	28.6%	2	28.6%	0	0.0%	0	0.0%	3	42.9%	7
30代男性	1	12.5%	4	50.0%	1	12.5%	1	12.5%	1	12.5%	8
30代女性	26	25.2%	23	22.3%	3	2.9%	12	11.7%	39	37.9%	103
40代男性	2	16.7%	8	66.7%	0	0.0%	0	0.0%	2	16.7%	12
40代女性	6	11.5%	18	34.6%	0	0.0%	8	15.4%	20	38.5%	52
50代以上男性	0	0.0%	1	33.3%	1	33.3%	0	0.0%	1	33.3%	3
50代以上女性	0	0.0%	0	0.0%	0	0.0%	1	33.3%	2	66.7%	3
計(児童数348)	37	19.7%	56	29.8%	5	2.7%	22	11.7%	68	36.2%	188



アンケート集計 問7(小中一貫教育の進め方) 小学校

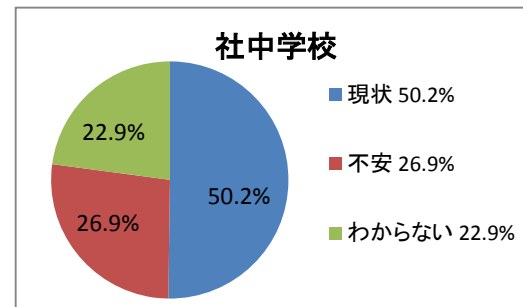
全地域小学校	1 (計画通りでよい)		2 (同時期)		3 (居住地を先に)		4 (居住地を遅らせる)		5 (わからない)		計
20代男性	0	0.0%	1	50.0%	1	50.0%	0	0.0%	0	0.0%	2
20代女性	6	27.3%	5	22.7%	0	0.0%	1	4.5%	10	45.5%	22
30代男性	19	31.7%	21	35.0%	2	3.3%	5	8.3%	13	21.7%	60
30代女性	68	20.9%	74	22.8%	8	2.5%	28	8.6%	147	45.2%	325
40代男性	27	32.9%	28	34.1%	4	4.9%	1	1.2%	22	26.8%	82
40代女性	50	22.9%	66	30.3%	2	0.9%	18	8.3%	82	37.6%	218
50代以上男性	1	10.0%	3	30.0%	2	20.0%	0	0.0%	4	40.0%	10
50代以上女性	1	7.1%	3	21.4%	0	0.0%	1	7.1%	9	64.3%	14
計(児童数1894)	172	23.5%	201	27.4%	19	2.6%	54	7.4%	287	39.2%	733



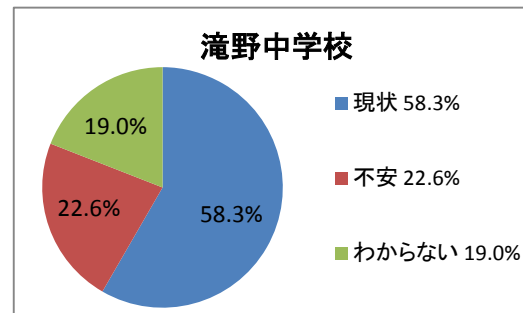
問4 教育環境

設問： 今後、加東市の小学校の小規模化がさらに進むことが予想される中、今後の教育環境について、どのように思われますか。

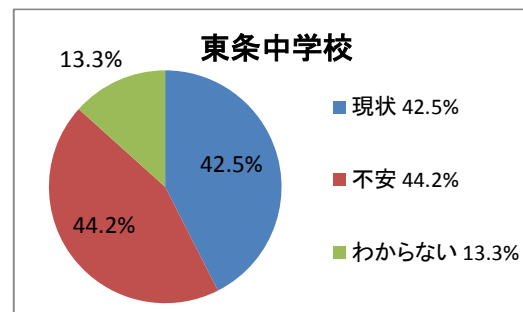
社中学校	1 (現状でよい)		2 (どちらか現状)		3 (どちらか不安)		4 (不安)		5 (わからない)		計
20代男性	0	0.0%	0	0.0%	0	0.0%	0	0.0%	0	0.0%	0
20代女性	0	0.0%	0	0.0%	0	0.0%	0	0.0%	1	100.0%	1
30代男性	0	0.0%	0	0.0%	0	0.0%	0	0.0%	0	0.0%	0
30代女性	10	17.2%	17	29.3%	11	19.0%	2	3.4%	18	31.0%	58
40代男性	5	33.3%	6	40.0%	2	13.3%	0	0.0%	2	13.3%	15
40代女性	17	10.7%	63	39.6%	38	23.9%	10	6.3%	31	19.5%	159
50代以上男性	0	0.0%	1	50.0%	1	50.0%	0	0.0%	0	0.0%	2
50代以上女性	4	28.6%	2	14.3%	3	21.4%	0	0.0%	5	35.7%	14
計(生徒数485)	36	14.5%	89	35.7%	55	22.1%	12	4.8%	57	22.9%	249



滝野中学校	1 (現状でよい)		2 (どちらか現状)		3 (どちらか不安)		4 (不安)		5 (わからない)		計
20代男性	0	0.0%	0	0.0%	0	0.0%	0	0.0%	0	0.0%	0
20代女性	0	0.0%	0	0.0%	0	0.0%	0	0.0%	0	0.0%	0
30代男性	0	0.0%	0	0.0%	0	0.0%	0	0.0%	2	100.0%	2
30代女性	9	25.0%	13	36.1%	4	11.1%	3	8.3%	7	19.4%	36
40代男性	3	16.7%	6	33.3%	4	22.2%	0	0.0%	5	27.8%	18
40代女性	22	21.4%	40	38.8%	21	20.4%	3	2.9%	17	16.5%	103
50代以上男性	0	0.0%	1	25.0%	1	25.0%	1	25.0%	1	25.0%	4
50代以上女性	0	0.0%	4	80.0%	0	0.0%	1	20.0%	0	0.0%	5
計(生徒数387)	34	20.2%	64	38.1%	30	17.9%	8	4.8%	32	19.0%	168

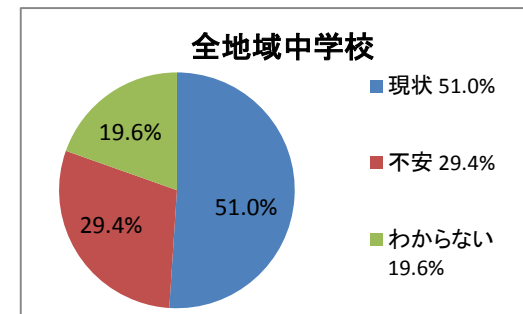


東条中学校	1 (現状でよい)		2 (どちらか現状)		3 (どちらか不安)		4 (不安)		5 (わからない)		計
20代男性	0	0.0%	0	0.0%	0	0.0%	0	0.0%	0	0.0%	0
20代女性	0	0.0%	0	0.0%	0	0.0%	0	0.0%	0	0.0%	0
30代男性	0	0.0%	2	50.0%	1	25.0%	1	25.0%	0	0.0%	4
30代女性	8	26.7%	10	33.3%	9	30.0%	1	3.3%	2	6.7%	30
40代男性	1	8.3%	3	25.0%	3	25.0%	4	33.3%	1	8.3%	12
40代女性	4	6.3%	18	28.1%	21	32.8%	9	14.1%	12	18.8%	64
50代以上男性	2	50.0%	2	50.0%	0	0.0%	0	0.0%	0	0.0%	4
50代以上女性	0	0.0%	1	16.7%	4	66.7%	0	0.0%	1	16.7%	6
計(生徒数178)	15	12.5%	36	30.0%	38	31.7%	15	12.5%	16	13.3%	120



アンケート集計 問4(教育環境) 中学校

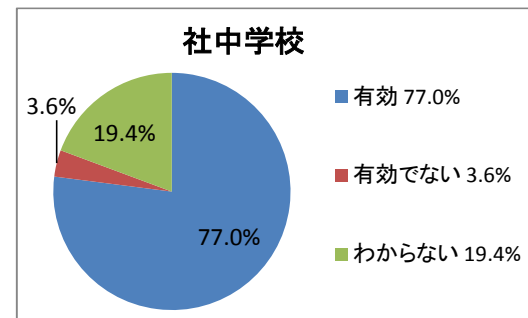
全地域中学校	1 (現状でよい)		2 (どちらか現状)		3 (どちらか不安)		4 (不安)		5 (わからない)		計
20代男性	0	0.0%	0	0.0%	0	0.0%	0	0.0%	0	0.0%	0
20代女性	0	0.0%	0	0.0%	0	0.0%	0	0.0%	1	100.0%	1
30代男性	0	0.0%	2	33.3%	1	16.7%	1	16.7%	2	33.3%	6
30代女性	27	21.8%	40	32.3%	24	19.4%	6	4.8%	27	21.8%	124
40代男性	9	20.0%	15	33.3%	9	20.0%	4	8.9%	8	17.8%	45
40代女性	43	13.2%	121	37.1%	80	24.5%	22	6.7%	60	18.4%	326
50代以上男性	2	20.0%	4	40.0%	2	20.0%	1	10.0%	1	10.0%	10
50代以上女性	4	16.0%	7	28.0%	7	28.0%	1	4.0%	6	24.0%	25
計(生徒数1050)	85	15.8%	189	35.2%	123	22.9%	35	6.5%	105	19.6%	537



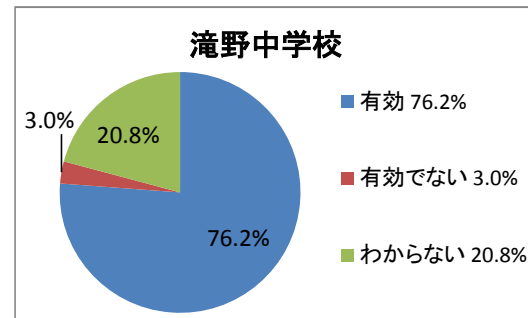
問5 教科担任制

設問： 小学校高学年において、小学校教員はもとより中学校教員が理科の専科指導を行うなど(社小、滝野東小)、教科によっては専門的な指導ができる教科担任制を実施していますが、一人ひとりの学習意欲や学力を高めるために有効であると思いますか。

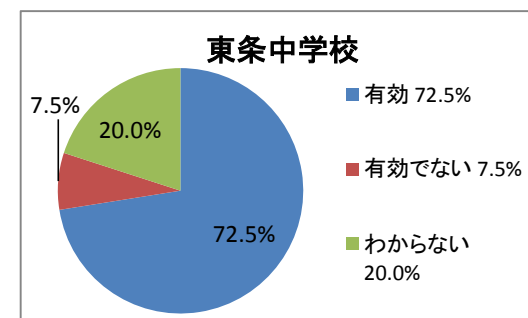
社中学校	1 (有効である)		2 (どちらか有効)		3 (どちらか有効でない)		4 (有効でない)		5 (わからない)		計
20代男性	0	0.0%	0	0.0%	0	0.0%	0	0.0%	0	0.0%	0
20代女性	0	0.0%	0	0.0%	0	0.0%	0	0.0%	1	100.0%	1
30代男性	0	0.0%	0	0.0%	0	0.0%	0	0.0%	0	0.0%	0
30代女性	17	29.3%	24	41.4%	1	1.7%	1	1.7%	15	25.9%	58
40代男性	9	60.0%	2	13.3%	2	13.3%	0	0.0%	2	13.3%	15
40代女性	65	41.1%	62	39.2%	5	3.2%	0	0.0%	26	16.5%	158
50代以上男性	0	0.0%	2	100.0%	0	0.0%	0	0.0%	0	0.0%	2
50代以上女性	5	35.7%	5	35.7%	0	0.0%	0	0.0%	4	28.6%	14
計(生徒数485)	96	38.7%	95	38.3%	8	3.2%	1	0.4%	48	19.4%	248



滝野中学校	1 (有効である)		2 (どちらか有効)		3 (どちらか有効でない)		4 (有効でない)		5 (わからない)		計
20代男性	0	0.0%	0	0.0%	0	0.0%	0	0.0%	0	0.0%	0
20代女性	0	0.0%	0	0.0%	0	0.0%	0	0.0%	0	0.0%	0
30代男性	1	50.0%	1	50.0%	0	0.0%	0	0.0%	0	0.0%	2
30代女性	12	34.3%	11	31.4%	0	0.0%	0	0.0%	12	34.3%	35
40代男性	8	44.4%	6	33.3%	1	5.6%	1	5.6%	2	11.1%	18
40代女性	37	35.6%	44	42.3%	1	1.0%	2	1.9%	20	19.2%	104
50代以上男性	2	50.0%	2	50.0%	0	0.0%	0	0.0%	0	0.0%	4
50代以上女性	1	20.0%	3	60.0%	0	0.0%	0	0.0%	1	20.0%	5
計(生徒数387)	61	36.3%	67	39.9%	2	1.2%	3	1.8%	35	20.8%	168

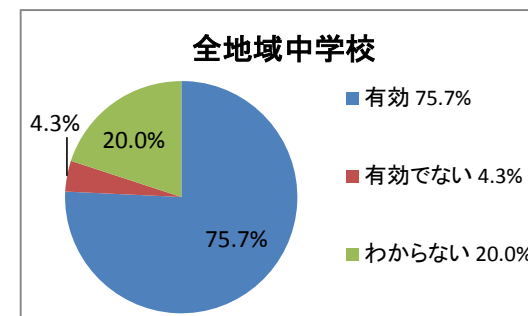


東条中学校	1 (有効である)		2 (どちらか有効)		3 (どちらか有効でない)		4 (有効でない)		5 (わからない)		計
20代男性	0	0.0%	0	0.0%	0	0.0%	0	0.0%	0	0.0%	0
20代女性	0	0.0%	0	0.0%	0	0.0%	0	0.0%	0	0.0%	0
30代男性	2	50.0%	1	25.0%	0	0.0%	0	0.0%	1	25.0%	4
30代女性	8	26.7%	11	36.7%	4	13.3%	0	0.0%	7	23.3%	30
40代男性	1	8.3%	10	83.3%	0	0.0%	0	0.0%	1	8.3%	12
40代女性	17	26.6%	31	48.4%	1	1.6%	1	1.6%	14	21.9%	64
50代以上男性	0	0.0%	1	25.0%	1	25.0%	2	50.0%	0	0.0%	4
50代以上女性	2	33.3%	3	50.0%	0	0.0%	0	0.0%	1	16.7%	6
計(生徒数178)	30	25.0%	57	47.5%	6	5.0%	3	2.5%	24	20.0%	120



アンケート集計 問5(教科担任制) 中学校

全地域中学校	1 (有効である)		2 (どちらか有効)		3 (どちらか有効でない)		4 (有効でない)		5 (わからない)		計
20代男性	0	0.0%	0	0.0%	0	0.0%	0	0.0%	0	0.0%	0
20代女性	0	0.0%	0	0.0%	0	0.0%	0	0.0%	1	100.0%	1
30代男性	3	50.0%	2	33.3%	0	0.0%	0	0.0%	1	16.7%	6
30代女性	37	30.1%	46	37.4%	5	4.1%	1	0.8%	34	27.6%	123
40代男性	18	40.0%	18	40.0%	3	6.7%	1	2.2%	5	11.1%	45
40代女性	119	36.5%	137	42.0%	7	2.1%	3	0.9%	60	18.4%	326
50代以上男性	2	20.0%	5	50.0%	1	10.0%	2	20.0%	0	0.0%	10
50代以上女性	8	32.0%	11	44.0%	0	0.0%	0	0.0%	6	24.0%	25
計(生徒数1050)	187	34.9%	219	40.9%	16	3.0%	7	1.3%	107	20.0%	536

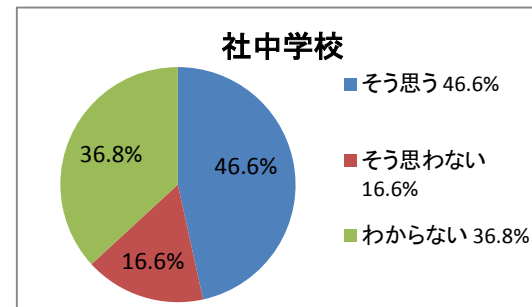




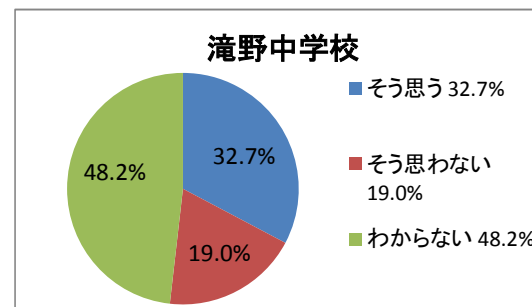
問6 小中一貫教育の実施

設問：中学校入学後の学習や生活をスムーズにするため、小中学校9年間の継続性・連続性のあるカリキュラムで指導するなど、小中一貫教育の実施は有効であると考え、昨年12月に、新たな教育の形として「小中一貫教育」の推進を発表し、その後、各地域や保護者の方への説明会を開催して、様々なご意見をいただいているところです。小中一貫教育の実施は、有効であると思いますか。

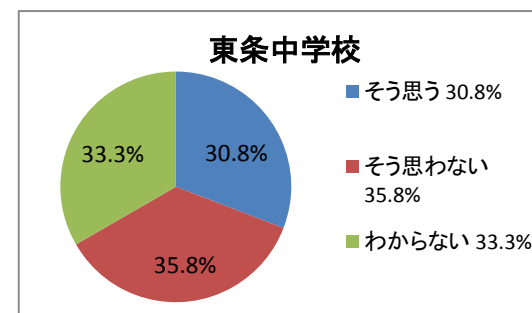
社中学校	1 (そう思う)	2 (どちらかそう思う)	3 (どちらかそう思わない)	4 (そう思わない)	5 (わからない)	計
20代男性	0 0.0%	0 0.0%	0 0.0%	0 0.0%	0 0.0%	0
20代女性	0 0.0%	0 0.0%	0 0.0%	0 0.0%	1 100.0%	1
30代男性	0 0.0%	0 0.0%	0 0.0%	0 0.0%	0 0.0%	0
30代女性	5 8.6%	20 34.5%	5 8.6%	5 8.6%	23 39.7%	58
40代男性	6 40.0%	4 26.7%	0 0.0%	3 20.0%	2 13.3%	15
40代女性	24 15.3%	50 31.8%	19 12.1%	6 3.8%	58 36.9%	157
50代以上男性	0 0.0%	2 100.0%	0 0.0%	0 0.0%	0 0.0%	2
50代以上女性	0 0.0%	4 28.6%	3 21.4%	0 0.0%	7 50.0%	14
計(生徒数485)	35 14.2%	80 32.4%	27 10.9%	14 5.7%	91 36.8%	247



滝野中学校	1 (そう思う)	2 (どちらかそう思う)	3 (どちらかそう思わない)	4 (そう思わない)	5 (わからない)	計
20代男性	0 0.0%	0 0.0%	0 0.0%	0 0.0%	0 0.0%	0
20代女性	0 0.0%	0 0.0%	0 0.0%	0 0.0%	0 0.0%	0
30代男性	0 0.0%	1 50.0%	0 0.0%	0 0.0%	1 50.0%	2
30代女性	1 2.8%	6 16.7%	8 22.2%	3 8.3%	18 50.0%	36
40代男性	4 22.2%	3 16.7%	3 16.7%	2 11.1%	6 33.3%	18
40代女性	10 9.7%	27 26.2%	12 11.7%	2 1.9%	52 50.5%	103
50代以上男性	1 25.0%	0 0.0%	1 25.0%	0 0.0%	2 50.0%	4
50代以上女性	0 0.0%	2 40.0%	0 0.0%	1 20.0%	2 40.0%	5
計(生徒数387)	16 9.5%	39 23.2%	24 14.3%	8 4.8%	81 48.2%	168

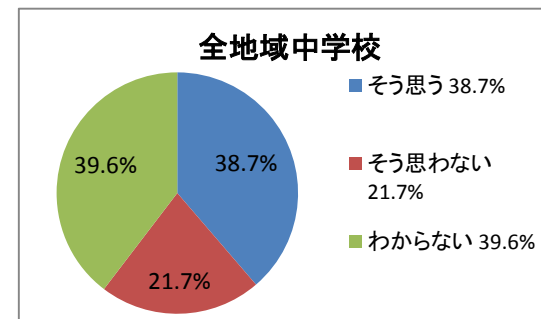


東条中学校	1 (そう思う)	2 (どちらかそう思う)	3 (どちらかそう思わない)	4 (そう思わない)	5 (わからない)	計
20代男性	0 0.0%	0 0.0%	0 0.0%	0 0.0%	0 0.0%	0
20代女性	0 0.0%	0 0.0%	0 0.0%	0 0.0%	0 0.0%	0
30代男性	1 25.0%	1 25.0%	1 25.0%	1 25.0%	0 0.0%	4
30代女性	3 10.0%	3 10.0%	6 20.0%	6 20.0%	12 40.0%	30
40代男性	1 8.3%	6 50.0%	1 8.3%	1 8.3%	3 25.0%	12
40代女性	3 4.7%	16 25.0%	17 26.6%	6 9.4%	22 34.4%	64
50代以上男性	0 0.0%	1 25.0%	1 25.0%	2 50.0%	0 0.0%	4
50代以上女性	0 0.0%	2 33.3%	0 0.0%	1 16.7%	3 50.0%	6
計(生徒数178)	8 6.7%	29 24.2%	26 21.7%	17 14.2%	40 33.3%	120



アンケート集計 問6(小中一貫教育の実施) 中学校

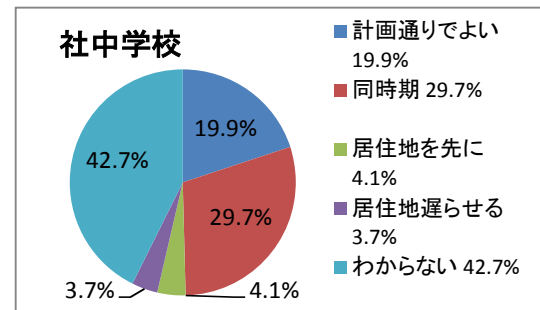
全地域中学校	1 (そう思う)		2 (どちらかそう思う)		3 (どちらかそう思わない)		4 (そう思わない)		5 (わからない)		計
20代男性	0	0.0%	0	0.0%	0	0.0%	0	0.0%	0	0.0%	0
20代女性	0	0.0%	0	0.0%	0	0.0%	0	0.0%	1	100.0%	1
30代男性	1	16.7%	2	33.3%	1	16.7%	1	16.7%	1	16.7%	6
30代女性	9	7.3%	29	23.4%	19	15.3%	14	11.3%	53	42.7%	124
40代男性	11	24.4%	13	28.9%	4	8.9%	6	13.3%	11	24.4%	45
40代女性	37	11.4%	93	28.7%	48	14.8%	14	4.3%	132	40.7%	324
50代以上男性	1	10.0%	3	30.0%	2	20.0%	2	20.0%	2	20.0%	10
50代以上女性	0	0.0%	8	32.0%	3	12.0%	2	8.0%	12	48.0%	25
計(生徒数1050)	59	11.0%	148	27.7%	77	14.4%	39	7.3%	212	39.6%	535



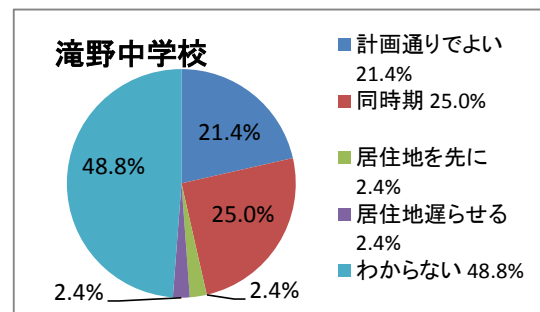
問7 小中一貫教育計画の進め方

設問： 現在、平成33年度に東条地域、平成36年度に社地域、平成40年度に滝野地域において、それぞれ小中一貫校を開学するという計画をお示ししています。この計画の進め方についてどう思われますか。

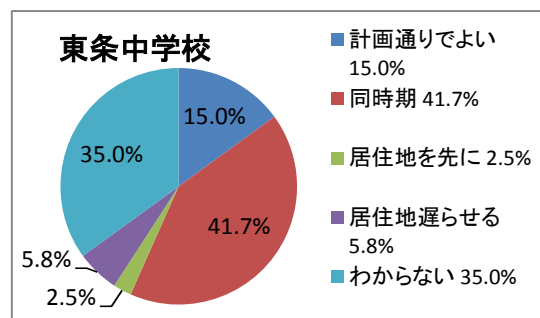
社中学校	1 (計画通りでよい)		2 (同時期)		3 (居住地を先に)		4 (居住地を遅らせる)		5 (わからない)		計
20代男性	0	0.0%	0	0.0%	0	0.0%	0	0.0%	0	0.0%	0
20代女性	0	0.0%	0	0.0%	0	0.0%	0	0.0%	1	100.0%	1
30代男性	0	0.0%	0	0.0%	0	0.0%	0	0.0%	0	0.0%	0
30代女性	11	19.0%	14	24.1%	3	5.2%	0	0.0%	30	51.7%	58
40代男性	4	28.6%	7	50.0%	0	0.0%	0	0.0%	3	21.4%	14
40代女性	32	20.4%	48	30.6%	7	4.5%	6	3.8%	64	40.8%	157
50代以上男性	1	50.0%	1	50.0%	0	0.0%	0	0.0%	0	0.0%	2
50代以上女性	1	7.1%	3	21.4%	0	0.0%	3	21.4%	7	50.0%	14
計(生徒数485)	49	19.9%	73	29.7%	10	4.1%	9	3.7%	105	42.7%	246



滝野中学校	1 (計画通りでよい)		2 (同時期)		3 (居住地を先に)		4 (居住地を遅らせる)		5 (わからない)		計
20代男性	0	0.0%	0	0.0%	0	0.0%	0	0.0%	0	0.0%	0
20代女性	0	0.0%	0	0.0%	0	0.0%	0	0.0%	0	0.0%	0
30代男性	0	0.0%	1	50.0%	0	0.0%	0	0.0%	1	50.0%	2
30代女性	4	11.1%	6	16.7%	0	0.0%	2	5.6%	24	66.7%	36
40代男性	6	35.3%	4	23.5%	1	5.9%	0	0.0%	6	35.3%	17
40代女性	23	22.1%	30	28.8%	2	1.9%	2	1.9%	47	45.2%	104
50代以上男性	2	50.0%	0	0.0%	0	0.0%	0	0.0%	2	50.0%	4
50代以上女性	1	20.0%	1	20.0%	1	20.0%	0	0.0%	2	40.0%	5
計(生徒数387)	36	21.4%	42	25.0%	4	2.4%	4	2.4%	82	48.8%	168

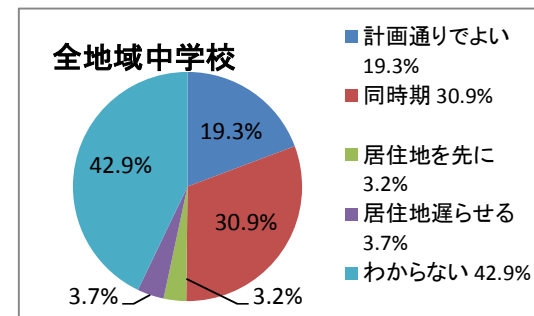


東条中学校	1 (計画通りでよい)		2 (同時期)		3 (居住地を先に)		4 (居住地を遅らせる)		5 (わからない)		計
20代男性	0	0.0%	0	0.0%	0	0.0%	0	0.0%	0	0.0%	0
20代女性	0	0.0%	0	0.0%	0	0.0%	0	0.0%	0	0.0%	0
30代男性	2	50.0%	2	50.0%	0	0.0%	0	0.0%	0	0.0%	4
30代女性	4	13.3%	11	36.7%	0	0.0%	5	16.7%	10	33.3%	30
40代男性	3	25.0%	8	66.7%	0	0.0%	1	8.3%	0	0.0%	12
40代女性	8	12.5%	24	37.5%	3	4.7%	0	0.0%	29	45.3%	64
50代以上男性	0	0.0%	1	25.0%	0	0.0%	1	25.0%	2	50.0%	4
50代以上女性	1	16.7%	4	66.7%	0	0.0%	0	0.0%	1	16.7%	6
計(生徒数178)	18	15.0%	50	41.7%	3	2.5%	7	5.8%	42	35.0%	120



アンケート集計 問7(小中一貫教育の進め方) 中学校

全地域中学校	1 (計画通りでよい)		2 (同時期)		3 (居住地を先に)		4 (居住地を遅らせる)		5 (わからない)		計
20代男性	0	0.0%	0	0.0%	0	0.0%	0	0.0%	0	0.0%	0
20代女性	0	0.0%	0	0.0%	0	0.0%	0	0.0%	1	100.0%	1
30代男性	2	33.3%	3	50.0%	0	0.0%	0	0.0%	1	16.7%	6
30代女性	19	15.3%	31	25.0%	3	2.4%	7	5.6%	64	51.6%	124
40代男性	13	30.2%	19	44.2%	1	2.3%	1	2.3%	9	20.9%	43
40代女性	63	19.4%	102	31.4%	12	3.7%	8	2.5%	140	43.1%	325
50代以上男性	3	30.0%	2	20.0%	0	0.0%	1	10.0%	4	40.0%	10
50代以上女性	3	12.0%	8	32.0%	1	4.0%	3	12.0%	10	40.0%	25
計(生徒数1050)	103	19.3%	165	30.9%	17	3.2%	20	3.7%	229	42.9%	534

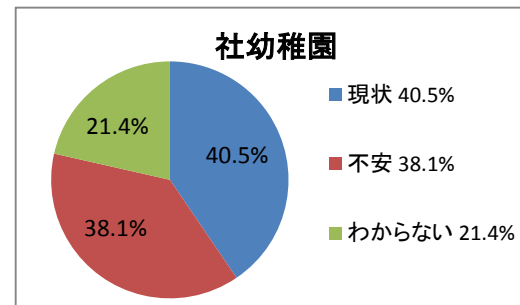


アンケート集計 問4(教育環境) 幼稚園

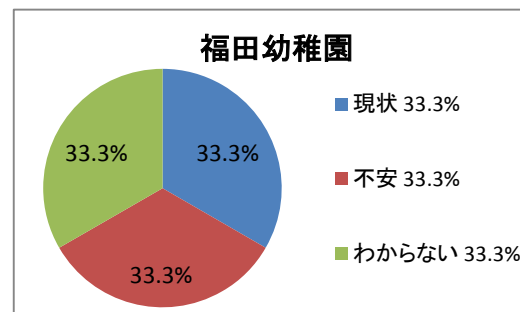
問4 教育環境

設問： 今後、加東市の小学校の小規模化がさらに進むことが予想される中、今後の教育環境について、どのように思われますか。

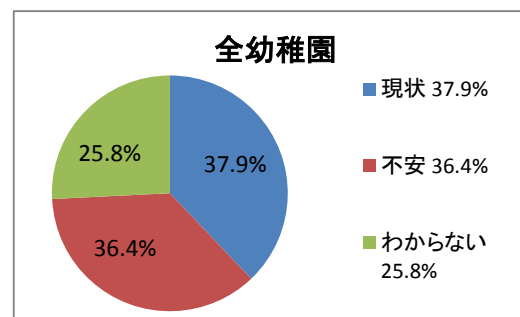
社幼稚園	1 (現状でよい)	2 (どちらか現状)	3 (どちらか不安)	4 (不安)	5 (わからない)	計
20代男性	0 0.0%	0 0.0%	0 0.0%	0 0.0%	0 0.0%	0
20代女性	0 0.0%	3 60.0%	1 20.0%	0 0.0%	1 20.0%	5
30代男性	0 0.0%	0 0.0%	0 0.0%	0 0.0%	0 0.0%	0
30代女性	2 7.4%	8 29.6%	7 25.9%	3 11.1%	7 25.9%	27
40代男性	0 0.0%	0 0.0%	0 0.0%	0 0.0%	0 0.0%	0
40代女性	2 20.0%	2 20.0%	4 40.0%	1 10.0%	1 10.0%	10
50代以上男性	0 0.0%	0 0.0%	0 0.0%	0 0.0%	0 0.0%	0
50代以上女性	0 0.0%	0 0.0%	0 0.0%	0 0.0%	0 0.0%	0
計(園児数58)	4 9.5%	13 31.0%	12 28.6%	4 9.5%	9 21.4%	42



福田幼稚園	1 (現状でよい)	2 (どちらか現状)	3 (どちらか不安)	4 (不安)	5 (わからない)	計
20代男性	0 0.0%	0 0.0%	0 0.0%	0 0.0%	0 0.0%	0
20代女性	0 0.0%	0 0.0%	1 50.0%	0 0.0%	1 50.0%	2
30代男性	0 0.0%	0 0.0%	0 0.0%	0 0.0%	0 0.0%	0
30代女性	2 14.3%	3 21.4%	5 35.7%	2 14.3%	2 14.3%	14
40代男性	0 0.0%	0 0.0%	0 0.0%	0 0.0%	0 0.0%	0
40代女性	0 0.0%	3 42.9%	0 0.0%	0 0.0%	4 57.1%	7
50代以上男性	0 0.0%	0 0.0%	0 0.0%	0 0.0%	0 0.0%	0
50代以上女性	0 0.0%	0 0.0%	0 0.0%	0 0.0%	1 100.0%	1
計(園児数25)	2 8.3%	6 25.0%	6 25.0%	2 8.3%	8 33.3%	24



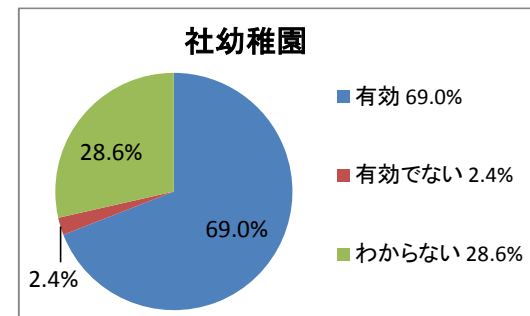
全幼稚園	1 (現状でよい)	2 (どちらか現状)	3 (どちらか不安)	4 (不安)	5 (わからない)	計
20代男性	0 0.0%	0 0.0%	0 0.0%	0 0.0%	0 0.0%	0
20代女性	0 0.0%	3 42.9%	2 28.6%	0 0.0%	2 28.6%	7
30代男性	0 0.0%	0 0.0%	0 0.0%	0 0.0%	0 0.0%	0
30代女性	4 9.8%	11 26.8%	12 29.3%	5 12.2%	9 22.0%	41
40代男性	0 0.0%	0 0.0%	0 0.0%	0 0.0%	0 0.0%	0
40代女性	2 11.8%	5 29.4%	4 23.5%	1 5.9%	5 29.4%	17
50代以上男性	0 0.0%	0 0.0%	0 0.0%	0 0.0%	0 0.0%	0
50代以上女性	0 0.0%	0 0.0%	0 0.0%	0 0.0%	1 100.0%	1
計(園児数83)	6 9.1%	19 28.8%	18 27.3%	6 9.1%	17 25.8%	66



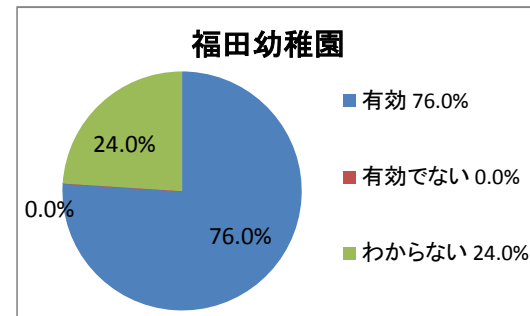
問5 教科担任制

設問： 小学校高学年において、小学校教員はもとより中学校教員が理科の専科指導を行うなど(社小、滝野東小)、教科によっては専門的な指導ができる教科担任制を実施していますが、一人ひとりの学習意欲や学力を高めるために有効であると思いますか。

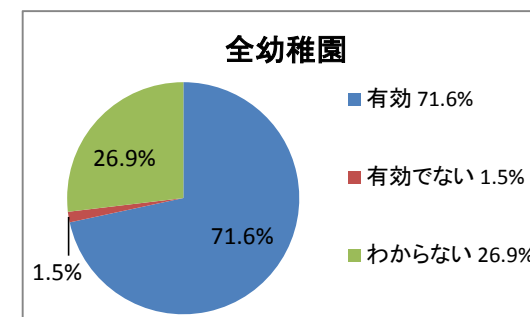
社幼稚園	1 (有効である)	2 (どちらか有効)	3 (どちらか有効でない)	4 (有効でない)	5 (わからない)	計
20代男性	0 0.0%	0 0.0%	0 0.0%	0 0.0%	0 0.0%	0
20代女性	1 20.0%	1 20.0%	0 0.0%	0 0.0%	3 60.0%	5
30代男性	0 0.0%	0 0.0%	0 0.0%	0 0.0%	0 0.0%	0
30代女性	9 33.3%	9 33.3%	1 3.7%	0 0.0%	8 29.6%	27
40代男性	0 0.0%	0 0.0%	0 0.0%	0 0.0%	0 0.0%	0
40代女性	2 20.0%	7 70.0%	0 0.0%	0 0.0%	1 10.0%	10
50代以上男性	0 0.0%	0 0.0%	0 0.0%	0 0.0%	0 0.0%	0
50代以上女性	0 0.0%	0 0.0%	0 0.0%	0 0.0%	0 0.0%	0
計(園児数58)	12 28.6%	17 40.5%	1 2.4%	0 0.0%	12 28.6%	42



福田幼稚園	1 (有効である)	2 (どちらか有効)	3 (どちらか有効でない)	4 (有効でない)	5 (わからない)	計
20代男性	0 0.0%	0 0.0%	0 0.0%	0 0.0%	0 0.0%	0
20代女性	1 50.0%	0 0.0%	0 0.0%	0 0.0%	1 50.0%	2
30代男性	0 0.0%	0 0.0%	0 0.0%	0 0.0%	0 0.0%	0
30代女性	6 40.0%	5 33.3%	0 0.0%	0 0.0%	4 26.7%	15
40代男性	0 0.0%	0 0.0%	0 0.0%	0 0.0%	0 0.0%	0
40代女性	2 28.6%	4 57.1%	0 0.0%	0 0.0%	1 14.3%	7
50代以上男性	0 0.0%	0 0.0%	0 0.0%	0 0.0%	0 0.0%	0
50代以上女性	0 0.0%	1 100.0%	0 0.0%	0 0.0%	0 0.0%	1
計(園児数25)	9 36.0%	10 40.0%	0 0.0%	0 0.0%	6 24.0%	25



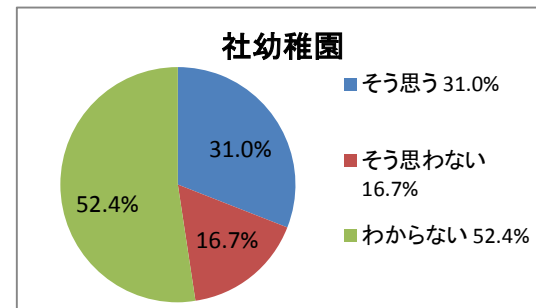
全幼稚園	1 (有効である)	2 (どちらか有効)	3 (どちらか有効でない)	4 (有効でない)	5 (わからない)	計
20代男性	0 0.0%	0 0.0%	0 0.0%	0 0.0%	0 0.0%	0
20代女性	2 28.6%	1 14.3%	0 0.0%	0 0.0%	4 57.1%	7
30代男性	0 0.0%	0 0.0%	0 0.0%	0 0.0%	0 0.0%	0
30代女性	15 35.7%	14 33.3%	1 2.4%	0 0.0%	12 28.6%	42
40代男性	0 0.0%	0 0.0%	0 0.0%	0 0.0%	0 0.0%	0
40代女性	4 23.5%	11 64.7%	0 0.0%	0 0.0%	2 11.8%	17
50代以上男性	0 0.0%	0 0.0%	0 0.0%	0 0.0%	0 0.0%	0
50代以上女性	0 0.0%	1 100.0%	0 0.0%	0 0.0%	0 0.0%	1
計(園児数83)	21 31.3%	27 40.3%	1 1.5%	0 0.0%	18 26.9%	67



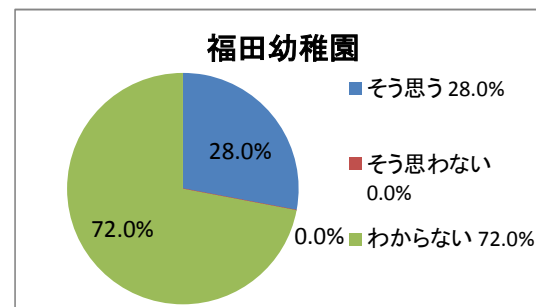
問6 小中一貫教育の実施

設問：中学校入学後の学習や生活をスムーズにするため、小中学校9年間の継続性・連続性のあるカリキュラムで指導するなど、小中一貫教育の実施は有効であると考え、昨年12月に、新たな教育の形として「小中一貫教育」の推進を発表し、その後、各地域や保護者の方への説明会を開催して、様々なご意見をいただいているところです。小中一貫教育の実施は、有効であると思いますか。

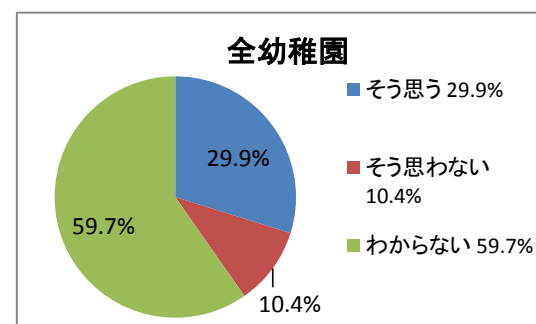
社幼稚園	1 (そう思う)	2 (どちらかそう思う)	3 (どちらかそう思わない)	4 (そう思わない)	5 (わからない)	計
20代男性	0 0.0%	0 0.0%	0 0.0%	0 0.0%	0 0.0%	0
20代女性	1 20.0%	0 0.0%	0 0.0%	0 0.0%	4 80.0%	5
30代男性	0 0.0%	0 0.0%	0 0.0%	0 0.0%	0 0.0%	0
30代女性	3 11.1%	6 22.2%	2 7.4%	1 3.7%	15 55.6%	27
40代男性	0 0.0%	0 0.0%	0 0.0%	0 0.0%	0 0.0%	0
40代女性	1 10.0%	2 20.0%	3 30.0%	1 10.0%	3 30.0%	10
50代以上男性	0 0.0%	0 0.0%	0 0.0%	0 0.0%	0 0.0%	0
50代以上女性	0 0.0%	0 0.0%	0 0.0%	0 0.0%	0 0.0%	0
計(園児数58)	5 11.9%	8 19.0%	5 11.9%	2 4.8%	22 52.4%	42



福田幼稚園	1 (そう思う)	2 (どちらかそう思う)	3 (どちらかそう思わない)	4 (そう思わない)	5 (わからない)	計
20代男性	0 0.0%	0 0.0%	0 0.0%	0 0.0%	0 0.0%	0
20代女性	0 0.0%	1 50.0%	0 0.0%	0 0.0%	1 50.0%	2
30代男性	0 0.0%	0 0.0%	0 0.0%	0 0.0%	0 0.0%	0
30代女性	0 0.0%	4 26.7%	0 0.0%	0 0.0%	11 73.3%	15
40代男性	0 0.0%	0 0.0%	0 0.0%	0 0.0%	0 0.0%	0
40代女性	0 0.0%	1 14.3%	0 0.0%	0 0.0%	6 85.7%	7
50代以上男性	0 0.0%	0 0.0%	0 0.0%	0 0.0%	0 0.0%	0
50代以上女性	0 0.0%	1 100.0%	0 0.0%	0 0.0%	0 0.0%	1
計(園児数25)	0 0.0%	7 28.0%	0 0.0%	0 0.0%	18 72.0%	25



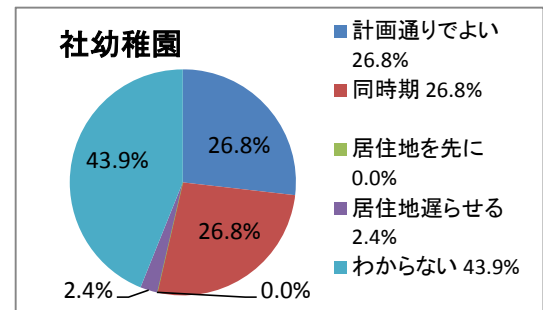
全幼稚園	1 (そう思う)	2 (どちらかそう思う)	3 (どちらかそう思わない)	4 (そう思わない)	5 (わからない)	計
20代男性	0 0.0%	0 0.0%	0 0.0%	0 0.0%	0 0.0%	0
20代女性	1 14.3%	1 14.3%	0 0.0%	0 0.0%	5 71.4%	7
30代男性	0 0.0%	0 0.0%	0 0.0%	0 0.0%	0 0.0%	0
30代女性	3 7.1%	10 23.8%	2 4.8%	1 2.4%	26 61.9%	42
40代男性	0 0.0%	0 0.0%	0 0.0%	0 0.0%	0 0.0%	0
40代女性	1 5.9%	3 17.6%	3 17.6%	1 5.9%	9 52.9%	17
50代以上男性	0 0.0%	0 0.0%	0 0.0%	0 0.0%	0 0.0%	0
50代以上女性	0 0.0%	1 100.0%	0 0.0%	0 0.0%	0 0.0%	1
計(園児数83)	5 7.5%	15 22.4%	5 7.5%	2 3.0%	40 59.7%	67



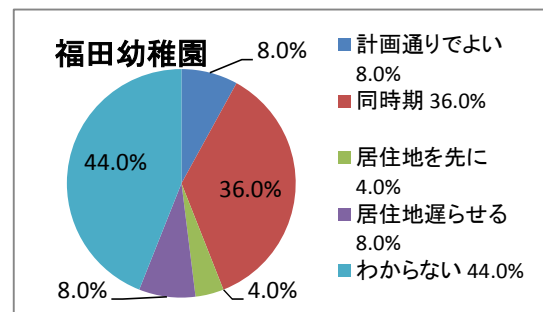
問7 小中一貫教育計画の進め方

設問： 現在、平成33年度に東条地域、平成36年度に社地域、平成40年度に滝野地域において、それぞれ小中一貫校を開学するという計画をお示ししています。この計画の進め方についてどう思われますか。

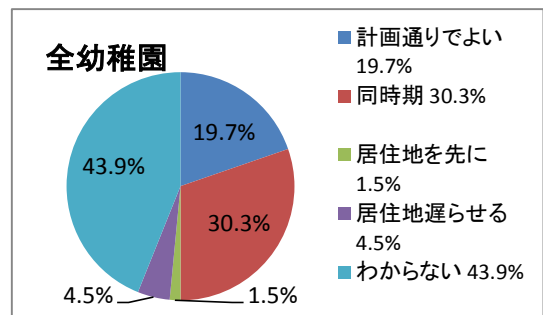
社幼稚園	1 (計画通りでよい)		2 (同時期)		3 (居住地を先に)		4 (居住地を遅らせる)		5 (わからない)		計
20代男性	0	0.0%	0	0.0%	0	0.0%	0	0.0%	0	0.0%	0
20代女性	2	40.0%	1	20.0%	0	0.0%	0	0.0%	2	40.0%	5
30代男性	0	0.0%	0	0.0%	0	0.0%	0	0.0%	0	0.0%	0
30代女性	6	23.1%	6	23.1%	0	0.0%	0	0.0%	14	53.8%	26
40代男性	0	0.0%	0	0.0%	0	0.0%	0	0.0%	0	0.0%	0
40代女性	3	30.0%	4	40.0%	0	0.0%	1	10.0%	2	20.0%	10
50代以上男性	0	0.0%	0	0.0%	0	0.0%	0	0.0%	0	0.0%	0
50代以上女性	0	0.0%	0	0.0%	0	0.0%	0	0.0%	0	0.0%	0
計(園児数58)	11	26.8%	11	26.8%	0	0.0%	1	2.4%	18	43.9%	41



福田幼稚園	1 (計画通りでよい)		2 (同時期)		3 (居住地を先に)		4 (居住地を遅らせる)		5 (わからない)		計
20代男性	0	0.0%	0	0.0%	0	0.0%	0	0.0%	0	0.0%	0
20代女性	0	0.0%	1	50.0%	0	0.0%	0	0.0%	1	50.0%	2
30代男性	0	0.0%	0	0.0%	0	0.0%	0	0.0%	0	0.0%	0
30代女性	1	6.7%	5	33.3%	1	6.7%	1	6.7%	7	46.7%	15
40代男性	0	0.0%	0	0.0%	0	0.0%	0	0.0%	0	0.0%	0
40代女性	1	14.3%	2	28.6%	0	0.0%	1	14.3%	3	42.9%	7
50代以上男性	0	0.0%	0	0.0%	0	0.0%	0	0.0%	0	0.0%	0
50代以上女性	0	0.0%	1	100.0%	0	0.0%	0	0.0%	0	0.0%	1
計(園児数25)	2	8.0%	9	36.0%	1	4.0%	2	8.0%	11	44.0%	25



全幼稚園	1 (計画通りでよい)		2 (同時期)		3 (居住地を先に)		4 (居住地を遅らせる)		5 (わからない)		計
20代男性	0	0.0%	0	0.0%	0	0.0%	0	0.0%	0	0.0%	0
20代女性	2	28.6%	2	28.6%	0	0.0%	0	0.0%	3	42.9%	7
30代男性	0	0.0%	0	0.0%	0	0.0%	0	0.0%	0	0.0%	0
30代女性	7	17.1%	11	26.8%	1	2.4%	1	2.4%	21	51.2%	41
40代男性	0	0.0%	0	0.0%	0	0.0%	0	0.0%	0	0.0%	0
40代女性	4	23.5%	6	35.3%	0	0.0%	2	11.8%	5	29.4%	17
50代以上男性	0	0.0%	0	0.0%	0	0.0%	0	0.0%	0	0.0%	0
50代以上女性	0	0.0%	1	100.0%	0	0.0%	0	0.0%	0	0.0%	1
計(園児数83)	13	19.7%	20	30.3%	1	1.5%	3	4.5%	29	43.9%	66

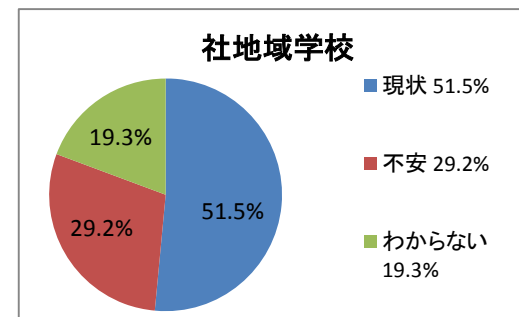




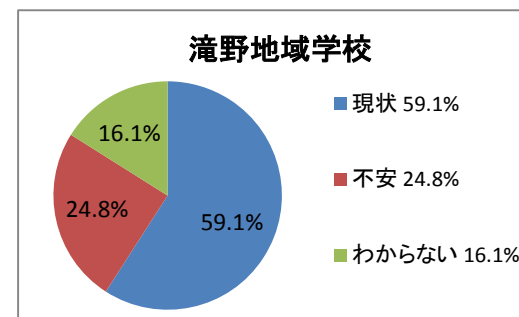
問4 教育環境

設問： 今後、加東市の小学校の小規模化がさらに進むことが予想される中、今後の教育環境について、どのように思われますか。

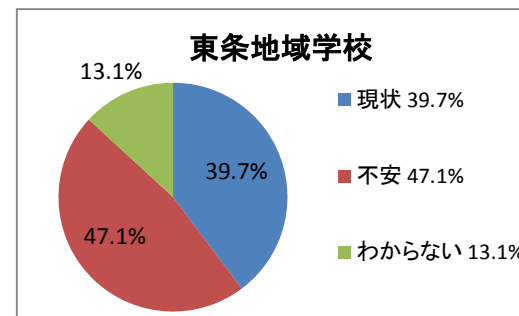
社地域学校	1 (現状でよい)	2 (どちらか現状)	3 (どちらか不安)	4 (不安)	5 (わからない)	計
20代男性	1 100.0%	0 0.0%	0 0.0%	0 0.0%	0 0.0%	1
20代女性	1 5.9%	6 35.3%	3 17.6%	0 0.0%	7 41.2%	17
30代男性	12 30.0%	6 15.0%	12 30.0%	4 10.0%	6 15.0%	40
30代女性	41 17.4%	81 34.3%	50 21.2%	18 7.6%	46 19.5%	236
40代男性	16 27.6%	18 31.0%	13 22.4%	2 3.4%	9 15.5%	58
40代女性	41 15.1%	101 37.3%	63 23.2%	17 6.3%	49 18.1%	271
50代以上男性	0 0.0%	2 28.6%	3 42.9%	1 14.3%	1 14.3%	7
50代以上女性	5 21.7%	5 21.7%	5 21.7%	0 0.0%	8 34.8%	23
計(児童等数1405)	117 17.9%	219 33.5%	149 22.8%	42 6.4%	126 19.3%	653



滝野地域学校	1 (現状でよい)	2 (どちらか現状)	3 (どちらか不安)	4 (不安)	5 (わからない)	計
20代男性	0 0.0%	0 0.0%	1 100.0%	0 0.0%	0 0.0%	1
20代女性	1 20.0%	1 20.0%	1 20.0%	0 0.0%	2 40.0%	5
30代男性	3 21.4%	5 35.7%	2 14.3%	2 14.3%	2 14.3%	14
30代女性	25 20.0%	48 38.4%	24 19.2%	5 4.0%	23 18.4%	125
40代男性	13 28.9%	13 28.9%	11 24.4%	1 2.2%	7 15.6%	45
40代女性	39 22.4%	68 39.1%	39 22.4%	3 1.7%	25 14.4%	174
50代以上男性	0 0.0%	2 28.6%	2 28.6%	1 14.3%	2 28.6%	7
50代以上女性	0 0.0%	6 75.0%	1 12.5%	1 12.5%	0 0.0%	8
計(児童等数1096)	81 21.4%	143 37.7%	81 21.4%	13 3.4%	61 16.1%	379

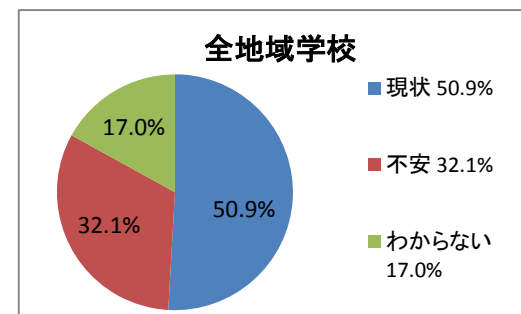


東条地域学校	1 (現状でよい)	2 (どちらか現状)	3 (どちらか不安)	4 (不安)	5 (わからない)	計
20代男性	0 0.0%	0 0.0%	0 0.0%	0 0.0%	0 0.0%	0
20代女性	2 25.0%	1 12.5%	2 25.0%	0 0.0%	3 37.5%	8
30代男性	1 8.3%	3 25.0%	4 33.3%	3 25.0%	1 8.3%	12
30代女性	15 11.3%	38 28.6%	47 35.3%	17 12.8%	16 12.0%	133
40代男性	7 28.0%	6 24.0%	4 16.0%	7 28.0%	1 4.0%	25
40代女性	9 7.6%	33 28.0%	44 37.3%	14 11.9%	18 15.3%	118
50代以上男性	3 42.9%	3 42.9%	0 0.0%	0 0.0%	1 14.3%	7
50代以上女性	1 11.1%	2 22.2%	5 55.6%	0 0.0%	1 11.1%	9
計(児童等数526)	38 12.2%	86 27.6%	106 34.0%	41 13.1%	41 13.1%	312



アンケート集計 問4(教育環境) 全体

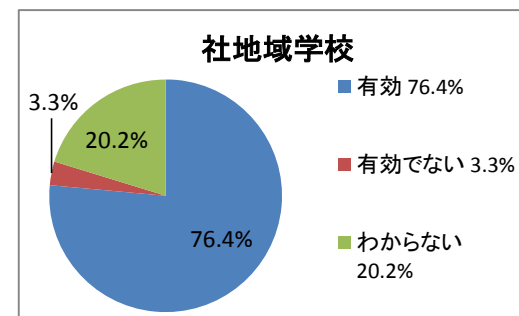
全地域学校	1 (現状でよい)		2 (どちらか現状)		3 (どちらか不安)		4 (不安)		5 (わからない)		計
20代男性	1	50.0%	0	0.0%	1	50.0%	0	0.0%	0	0.0%	2
20代女性	4	13.3%	8	26.7%	6	20.0%	0	0.0%	12	40.0%	30
30代男性	16	24.2%	14	21.2%	18	27.3%	9	13.6%	9	13.6%	66
30代女性	81	16.4%	167	33.8%	121	24.5%	40	8.1%	85	17.2%	494
40代男性	36	28.1%	37	28.9%	28	21.9%	10	7.8%	17	13.3%	128
40代女性	89	15.8%	202	35.9%	146	25.9%	34	6.0%	92	16.3%	563
50代以上男性	3	14.3%	7	33.3%	5	23.8%	2	9.5%	4	19.0%	21
50代以上女性	6	15.0%	13	32.5%	11	27.5%	1	2.5%	9	22.5%	40
計(児童等数3027)	236	17.6%	448	33.3%	336	25.0%	96	7.1%	228	17.0%	1344



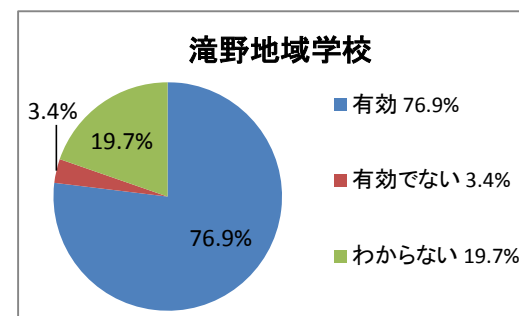
問5 教科担任制

設問： 小学校高学年において、小学校教員はもとより中学校教員が理科の専科指導を行うなど(社小、滝野東小)、教科によっては専門的な指導ができる教科担任制を実施していますが、一人ひとりの学習意欲や学力を高めるために有効であると思いますか。

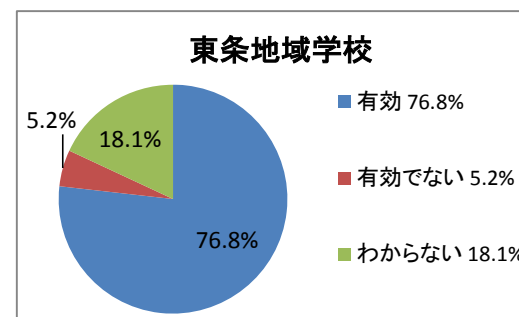
社地域学校	1 (有効である)	2 (どちらか有効)	3 (どちらか有効でない)	4 (有効でない)	5 (わからない)	計
20代男性	1 100.0%	0 0.0%	0 0.0%	0 0.0%	0 0.0%	1
20代女性	8 44.4%	4 22.2%	0 0.0%	0 0.0%	6 33.3%	18
30代男性	19 47.5%	10 25.0%	1 2.5%	0 0.0%	10 25.0%	40
30代女性	85 35.7%	82 34.5%	4 1.7%	3 1.3%	64 26.9%	238
40代男性	31 51.7%	17 28.3%	5 8.3%	1 1.7%	6 10.0%	60
40代女性	115 42.4%	107 39.5%	8 3.0%	0 0.0%	41 15.1%	271
50代以上男性	2 28.6%	4 57.1%	0 0.0%	0 0.0%	1 14.3%	7
50代以上女性	8 34.8%	10 43.5%	0 0.0%	0 0.0%	5 21.7%	23
計(児童等数1405)	269 40.9%	234 35.6%	18 2.7%	4 0.6%	133 20.2%	658



滝野地域学校	1 (有効である)	2 (どちらか有効)	3 (どちらか有効でない)	4 (有効でない)	5 (わからない)	計
20代男性	0 0.0%	1 100.0%	0 0.0%	0 0.0%	0 0.0%	1
20代女性	0 0.0%	3 50.0%	0 0.0%	0 0.0%	3 50.0%	6
30代男性	9 64.3%	5 35.7%	0 0.0%	0 0.0%	0 0.0%	14
30代女性	45 36.3%	45 36.3%	3 2.4%	0 0.0%	31 25.0%	124
40代男性	23 51.1%	12 26.7%	1 2.2%	3 6.7%	6 13.3%	45
40代女性	72 40.9%	64 36.4%	4 2.3%	2 1.1%	34 19.3%	176
50代以上男性	4 57.1%	3 42.9%	0 0.0%	0 0.0%	0 0.0%	7
50代以上女性	3 37.5%	4 50.0%	0 0.0%	0 0.0%	1 12.5%	8
計(児童等数1096)	156 40.9%	137 36.0%	8 2.1%	5 1.3%	75 19.7%	381

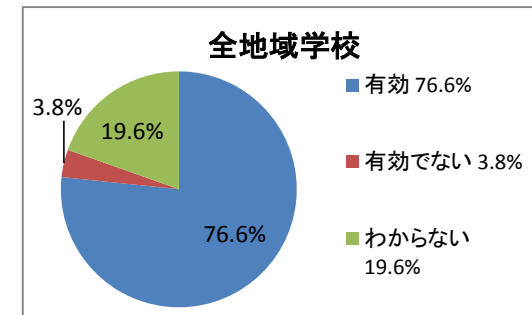


東条地域学校	1 (有効である)	2 (どちらか有効)	3 (どちらか有効でない)	4 (有効でない)	5 (わからない)	計
20代男性	0 0.0%	0 0.0%	0 0.0%	0 0.0%	0 0.0%	0
20代女性	3 37.5%	3 37.5%	0 0.0%	0 0.0%	2 25.0%	8
30代男性	5 41.7%	3 25.0%	3 25.0%	0 0.0%	1 8.3%	12
30代女性	50 37.6%	50 37.6%	5 3.8%	0 0.0%	28 21.1%	133
40代男性	5 20.0%	15 60.0%	1 4.0%	0 0.0%	4 16.0%	25
40代女性	36 31.0%	58 50.0%	2 1.7%	1 0.9%	19 16.4%	116
50代以上男性	0 0.0%	2 28.6%	1 14.3%	3 42.9%	1 14.3%	7
50代以上女性	3 33.3%	5 55.6%	0 0.0%	0 0.0%	1 11.1%	9
計(児童等数526)	102 32.9%	136 43.9%	12 3.9%	4 1.3%	56 18.1%	310



アンケート集計 問5(教育環境) 全体

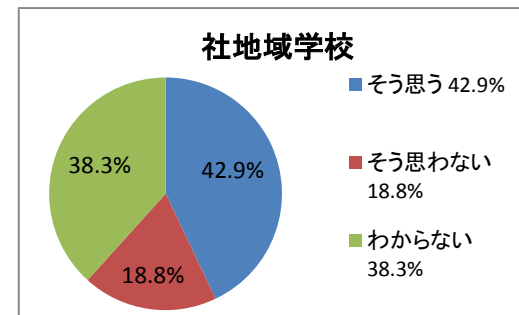
全地域学校	1 (有効である)		2 (どちらか有効)		3 (どちらか有効でない)		4 (有効でない)		5 (わからない)		計
20代男性	1	50.0%	1	50.0%	0	0.0%	0	0.0%	0	0.0%	2
20代女性	11	34.4%	10	31.3%	0	0.0%	0	0.0%	11	34.4%	32
30代男性	33	50.0%	18	27.3%	4	6.1%	0	0.0%	11	16.7%	66
30代女性	180	36.4%	177	35.8%	12	2.4%	3	0.6%	123	24.8%	495
40代男性	59	45.4%	44	33.8%	7	5.4%	4	3.1%	16	12.3%	130
40代女性	223	39.6%	229	40.7%	14	2.5%	3	0.5%	94	16.7%	563
50代以上男性	6	28.6%	9	42.9%	1	4.8%	3	14.3%	2	9.5%	21
50代以上女性	14	35.0%	19	47.5%	0	0.0%	0	0.0%	7	17.5%	40
計(児童等数3027)	527	39.1%	507	37.6%	38	2.8%	13	1.0%	264	19.6%	1349



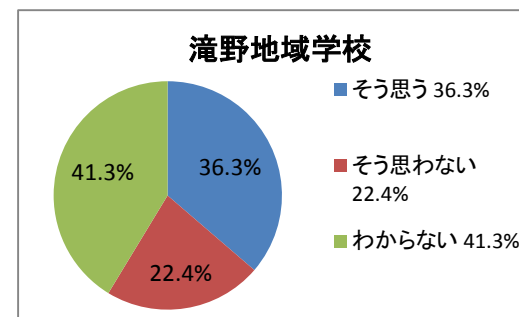
問6 小中一貫教育の実施

設問：中学校入学後の学習や生活をスムーズにするため、小中学校9年間の継続性・連続性のあるカリキュラムで指導するなど、小中一貫教育の実施は有効であると考え、昨年12月に、新たな教育の形として「小中一貫教育」の推進を発表し、その後、各地域や保護者の方への説明会を開催して、様々なご意見をいただいているところです。小中一貫教育の実施は、有効であると思いますか。

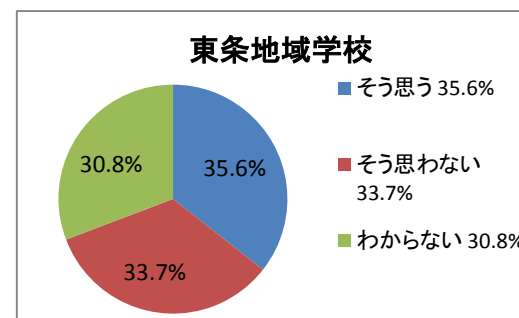
社地域学校	1 (そう思う)	2 (どちらかそう思う)	3 (どちらかそう思わない)	4 (そう思わない)	5 (わからない)	計
20代男性	1 100.0%	0 0.0%	0 0.0%	0 0.0%	0 0.0%	1
20代女性	3 17.6%	2 11.8%	2 11.8%	0 0.0%	10 58.8%	17
30代男性	6 15.0%	13 32.5%	2 5.0%	6 15.0%	13 32.5%	40
30代女性	17 7.2%	64 27.0%	24 10.1%	24 10.1%	108 45.6%	237
40代男性	17 28.3%	20 33.3%	3 5.0%	8 13.3%	12 20.0%	60
40代女性	40 14.8%	86 31.9%	32 11.9%	17 6.3%	95 35.2%	270
50代以上男性	0 0.0%	4 57.1%	1 14.3%	1 14.3%	1 14.3%	7
50代以上女性	0 0.0%	8 34.8%	3 13.0%	0 0.0%	12 52.2%	23
計(児童等数1405)	84 12.8%	197 30.1%	67 10.2%	56 8.5%	251 38.3%	655



滝野地域学校	1 (そう思う)	2 (どちらかそう思う)	3 (どちらかそう思わない)	4 (そう思わない)	5 (わからない)	計
20代男性	0 0.0%	0 0.0%	1 100.0%	0 0.0%	0 0.0%	1
20代女性	0 0.0%	2 33.3%	0 0.0%	1 16.7%	3 50.0%	6
30代男性	5 35.7%	4 28.6%	3 21.4%	0 0.0%	2 14.3%	14
30代女性	7 5.6%	29 23.4%	19 15.3%	13 10.5%	56 45.2%	124
40代男性	11 24.4%	13 28.9%	5 11.1%	5 11.1%	11 24.4%	45
40代女性	21 12.0%	40 22.9%	24 13.7%	10 5.7%	80 45.7%	175
50代以上男性	2 28.6%	1 14.3%	2 28.6%	0 0.0%	2 28.6%	7
50代以上女性	1 12.5%	2 25.0%	1 12.5%	1 12.5%	3 37.5%	8
計(児童等数1096)	47 12.4%	91 23.9%	55 14.5%	30 7.9%	157 41.3%	380

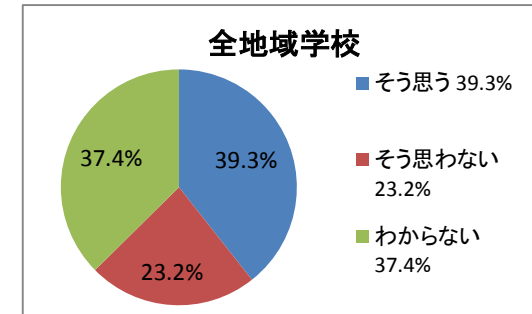


東条地域学校	1 (そう思う)	2 (どちらかそう思う)	3 (どちらかそう思わない)	4 (そう思わない)	5 (わからない)	計
20代男性	0 0.0%	0 0.0%	0 0.0%	0 0.0%	0 0.0%	0
20代女性	1 12.5%	2 25.0%	1 12.5%	1 12.5%	3 37.5%	8
30代男性	2 16.7%	3 25.0%	3 25.0%	2 16.7%	2 16.7%	12
30代女性	16 12.0%	31 23.3%	25 18.8%	16 12.0%	45 33.8%	133
40代男性	2 8.0%	10 40.0%	5 20.0%	3 12.0%	5 20.0%	25
40代女性	8 6.8%	31 26.3%	31 26.3%	10 8.5%	38 32.2%	118
50代以上男性	0 0.0%	2 28.6%	1 14.3%	4 57.1%	0 0.0%	7
50代以上女性	0 0.0%	3 33.3%	2 22.2%	1 11.1%	3 33.3%	9
計(児童等数526)	29 9.3%	82 26.3%	68 21.8%	37 11.9%	96 30.8%	312



アンケート集計 問6(教育環境) 全体

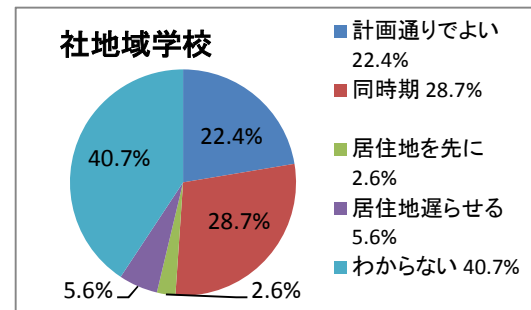
全地域学校	1 (そう思う)		2 (どちらかそう思う)		3 (どちらかそう思わない)		4 (そう思わない)		5 (わからない)		計
20代男性	1	50.0%	0	0.0%	1	50.0%	0	0.0%	0	0.0%	2
20代女性	4	12.9%	6	19.4%	3	9.7%	2	6.5%	16	51.6%	31
30代男性	13	19.7%	20	30.3%	8	12.1%	8	12.1%	17	25.8%	66
30代女性	40	8.1%	124	25.1%	68	13.8%	53	10.7%	209	42.3%	494
40代男性	30	23.1%	43	33.1%	13	10.0%	16	12.3%	28	21.5%	130
40代女性	69	12.3%	157	27.9%	87	15.5%	37	6.6%	213	37.8%	563
50代以上男性	2	9.5%	7	33.3%	4	19.0%	5	23.8%	3	14.3%	21
50代以上女性	1	2.5%	13	32.5%	6	15.0%	2	5.0%	18	45.0%	40
計(児童等数3027)	160	11.9%	370	27.5%	190	14.1%	123	9.1%	504	37.4%	1347



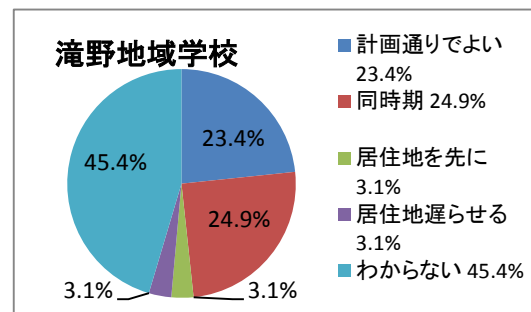
問7 小中一貫教育計画の進め方

設問： 現在、平成33年度に東条地域、平成36年度に社地域、平成40年度に滝野地域において、それぞれ小中一貫校を開学するという計画をお示しています。この計画の進め方についてどう思われますか。

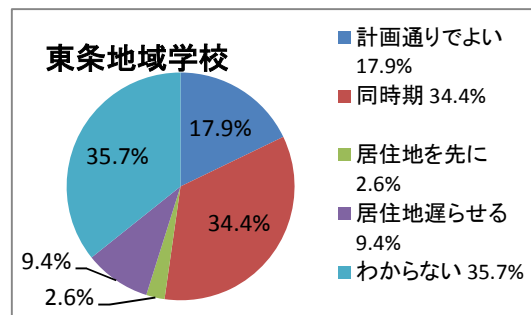
社地域学校	1 (計画通りでよい)	2 (同時期)	3 (居住地を先に)	4 (居住地を遅らせる)	5 (わからない)	計
20代男性	0 0.0%	1 100.0%	0 0.0%	0 0.0%	0 0.0%	1
20代女性	4 23.5%	4 23.5%	0 0.0%	0 0.0%	9 52.9%	17
30代男性	11 27.5%	15 37.5%	0 0.0%	4 10.0%	10 25.0%	40
30代女性	44 19.0%	57 24.6%	5 2.2%	13 5.6%	113 48.7%	232
40代男性	20 35.1%	19 33.3%	3 5.3%	0 0.0%	15 26.3%	57
40代女性	62 23.1%	81 30.2%	8 3.0%	16 6.0%	101 37.7%	268
50代以上男性	1 16.7%	2 33.3%	1 16.7%	0 0.0%	2 33.3%	6
50代以上女性	2 8.7%	6 26.1%	0 0.0%	3 13.0%	12 52.2%	23
計(児童等数1405)	144 22.4%	185 28.7%	17 2.6%	36 5.6%	262 40.7%	644



滝野地域学校	1 (計画通りでよい)	2 (同時期)	3 (居住地を先に)	4 (居住地を遅らせる)	5 (わからない)	計
20代男性	0 0.0%	0 0.0%	1 100.0%	0 0.0%	0 0.0%	1
20代女性	2 33.3%	1 16.7%	0 0.0%	1 16.7%	2 33.3%	6
30代男性	7 50.0%	3 21.4%	1 7.1%	0 0.0%	3 21.4%	14
30代女性	20 16.0%	25 20.0%	4 3.2%	6 4.8%	70 56.0%	125
40代男性	15 34.1%	12 27.3%	2 4.5%	1 2.3%	14 31.8%	44
40代女性	41 23.3%	51 29.0%	3 1.7%	4 2.3%	77 43.8%	176
50代以上男性	3 42.9%	1 14.3%	0 0.0%	0 0.0%	3 42.9%	7
50代以上女性	1 12.5%	2 25.0%	1 12.5%	0 0.0%	4 50.0%	8
計(児童等数1096)	89 23.4%	95 24.9%	12 3.1%	12 3.1%	173 45.4%	381



東条地域学校	1 (計画通りでよい)	2 (同時期)	3 (居住地を先に)	4 (居住地を遅らせる)	5 (わからない)	計
20代男性	0 0.0%	0 0.0%	0 0.0%	0 0.0%	0 0.0%	0
20代女性	2 28.6%	2 28.6%	0 0.0%	0 0.0%	3 42.9%	7
30代男性	3 25.0%	6 50.0%	1 8.3%	1 8.3%	1 8.3%	12
30代女性	30 22.6%	34 25.6%	3 2.3%	17 12.8%	49 36.8%	133
40代男性	5 20.8%	16 66.7%	0 0.0%	1 4.2%	2 8.3%	24
40代女性	14 12.1%	42 36.2%	3 2.6%	8 6.9%	49 42.2%	116
50代以上男性	0 0.0%	2 28.6%	1 14.3%	1 14.3%	3 42.9%	7
50代以上女性	1 11.1%	4 44.4%	0 0.0%	1 11.1%	3 33.3%	9
計(児童等数526)	55 17.9%	106 34.4%	8 2.6%	29 9.4%	110 35.7%	308



アンケート集計 問7(教育環境) 全体

全地域学校	1 (計画通りでよい)	2 (同時期)	3 (居住地を先に)	4 (居住地を遅らせる)	5 (わからない)	計
20代男性	0 0.0%	1 50.0%	1 50.0%	0 0.0%	0 0.0%	2
20代女性	8 26.7%	7 23.3%	0 0.0%	1 3.3%	14 46.7%	30
30代男性	21 31.8%	24 36.4%	2 3.0%	5 7.6%	14 21.2%	66
30代女性	94 19.2%	116 23.7%	12 2.4%	36 7.3%	232 47.3%	490
40代男性	40 32.0%	47 37.6%	5 4.0%	2 1.6%	31 24.8%	125
40代女性	117 20.9%	174 31.1%	14 2.5%	28 5.0%	227 40.5%	560
50代以上男性	4 20.0%	5 25.0%	2 10.0%	1 5.0%	8 40.0%	20
50代以上女性	4 10.0%	12 30.0%	1 2.5%	4 10.0%	19 47.5%	40
計(児童等数3027)	288 21.6%	386 29.0%	37 2.8%	77 5.8%	545 40.9%	1333

