

加東市民の交通行動に関するアンケート

(速報版)

平成 28 年 3 月 9 日

【調査内容】

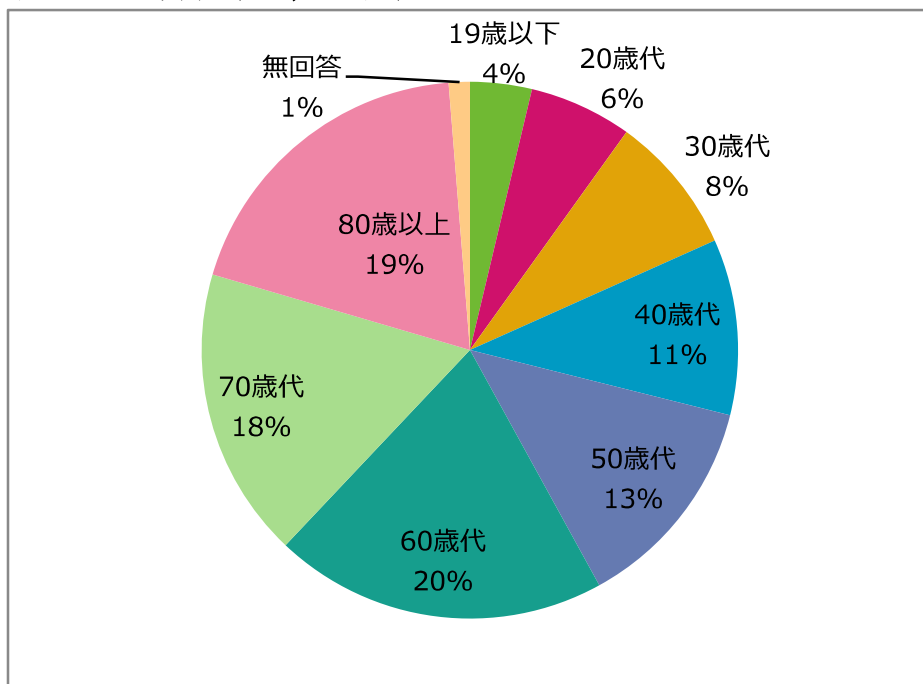
- (1) 調査趣旨：市内・市外の場所ごとに、頻度、移動手段、目的を調査することで市民の交通行動を把握し、公共交通の利用状況および意向調査から市民ニーズを把握する。
- (2) 調査対象：加東市内に在住する 16 歳以上の方を無作為に 4,000 人抽出
- (3) 調査方法：郵送による発送・回収
- (4) 実施期間：平成 28 年 1 月 28 日～2 月 12 日

【回収結果】

回収数 1,727 人 回収率 43.2% (平成 28 年 2 月 29 日現在)

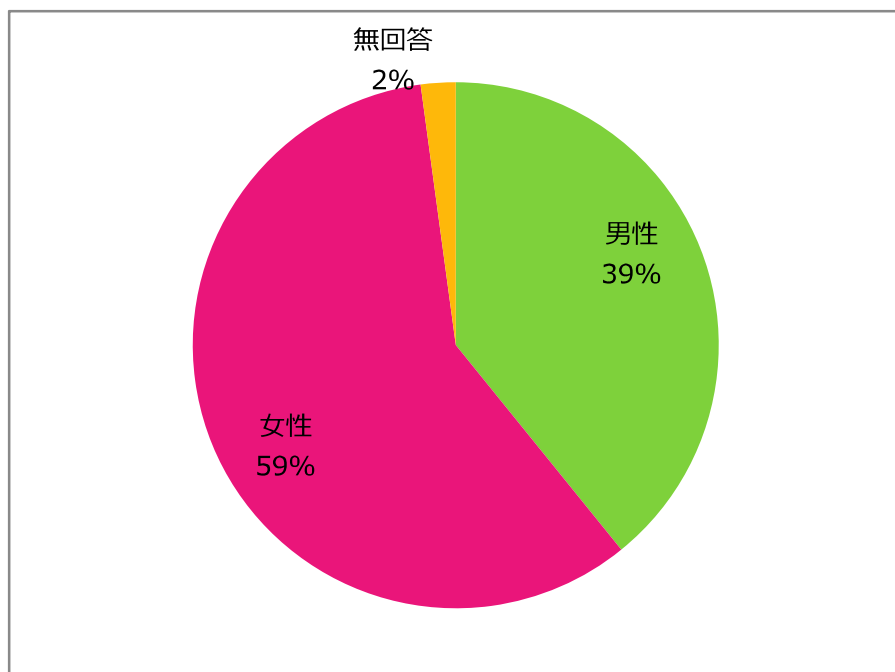
※本速報版は集計作業途中のものです。未集計の設問もありますので、今後データの精査によって数値が変更になる場合があります。

問 1-1 年齢 (n=1,727 人)



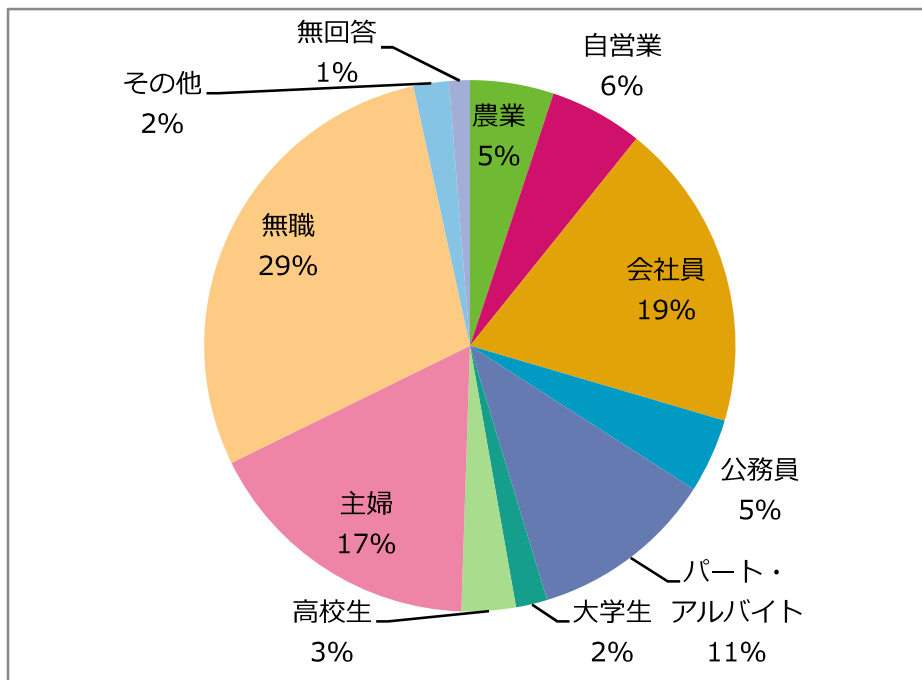
・ 60 歳代以上で約 60% を占める。

問 1-2 性別 (n=1,727 人)



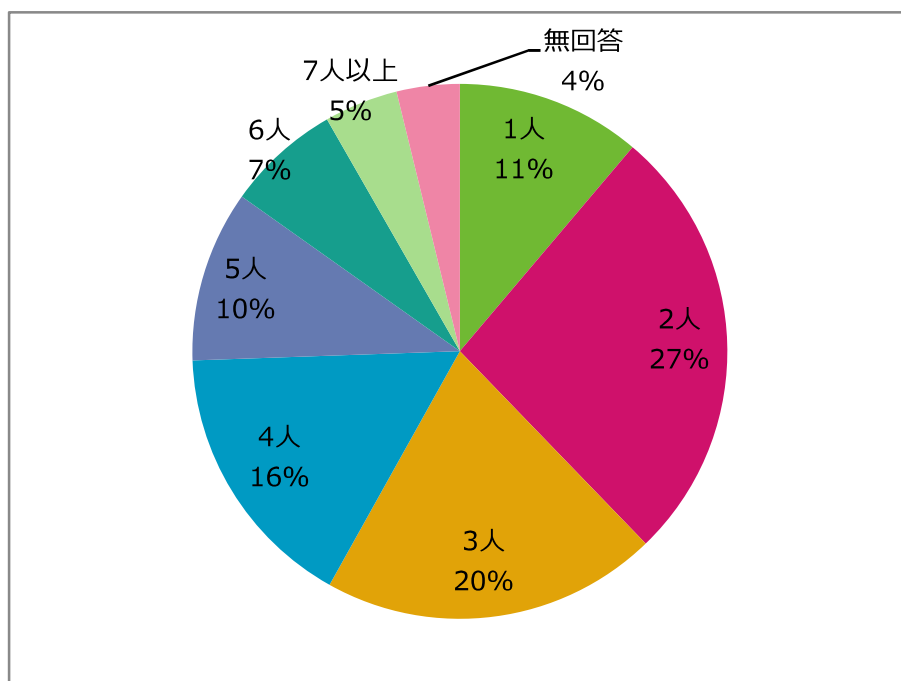
・ 女性が約 60% である。

問 1-3 職業 (n=1,727 人)



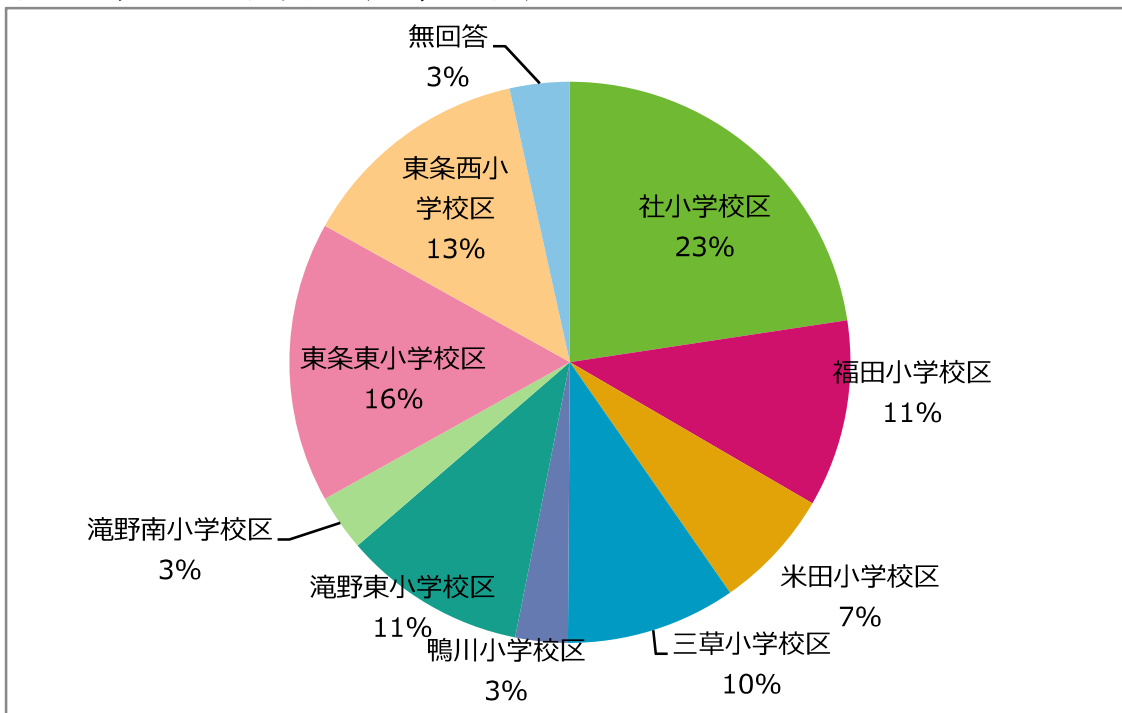
・無職が最も多く、約 30%である。

問 1-4 世帯人数 (n=1,727 人)

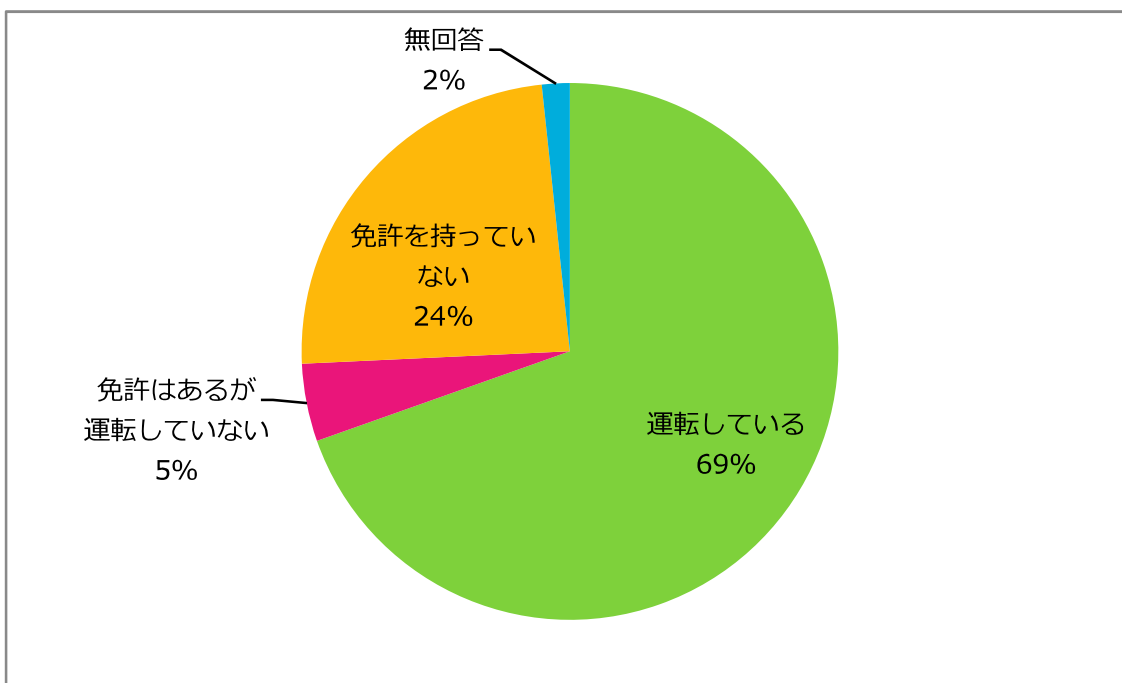


・ 2～4人世帯で約 60%を占める。

問 1-5 住まいの行政区 (n=1,727 人)

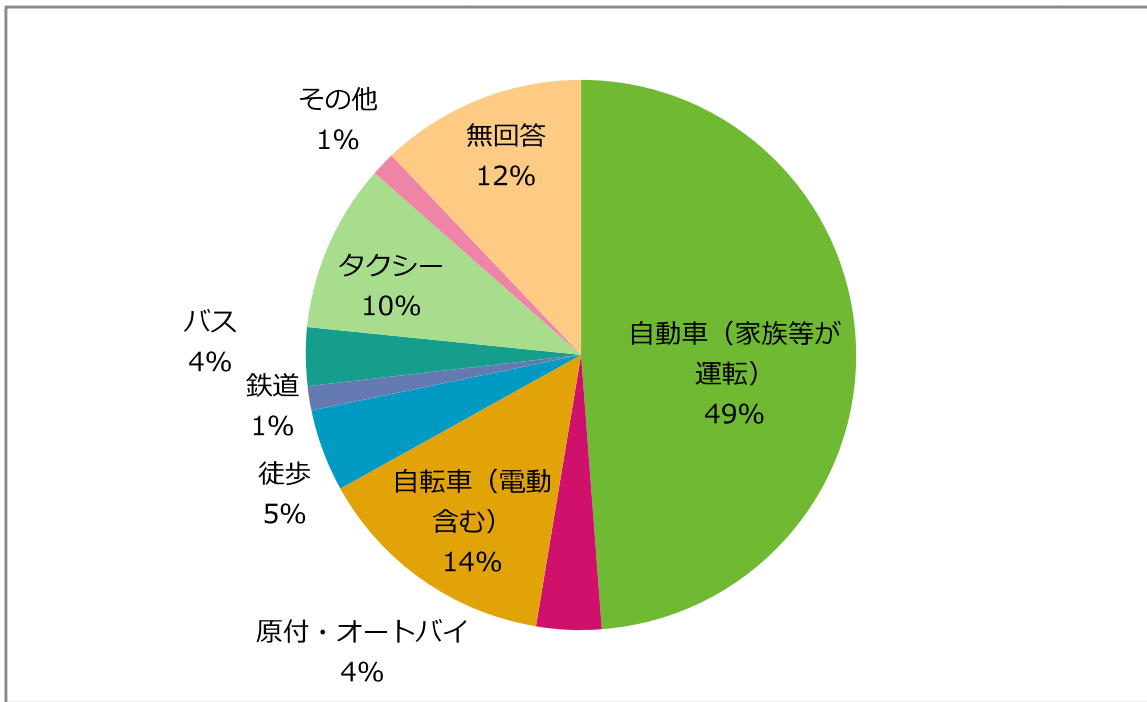


問 2-1 日常的に自動車を運転しているか? (n=1,727 人)



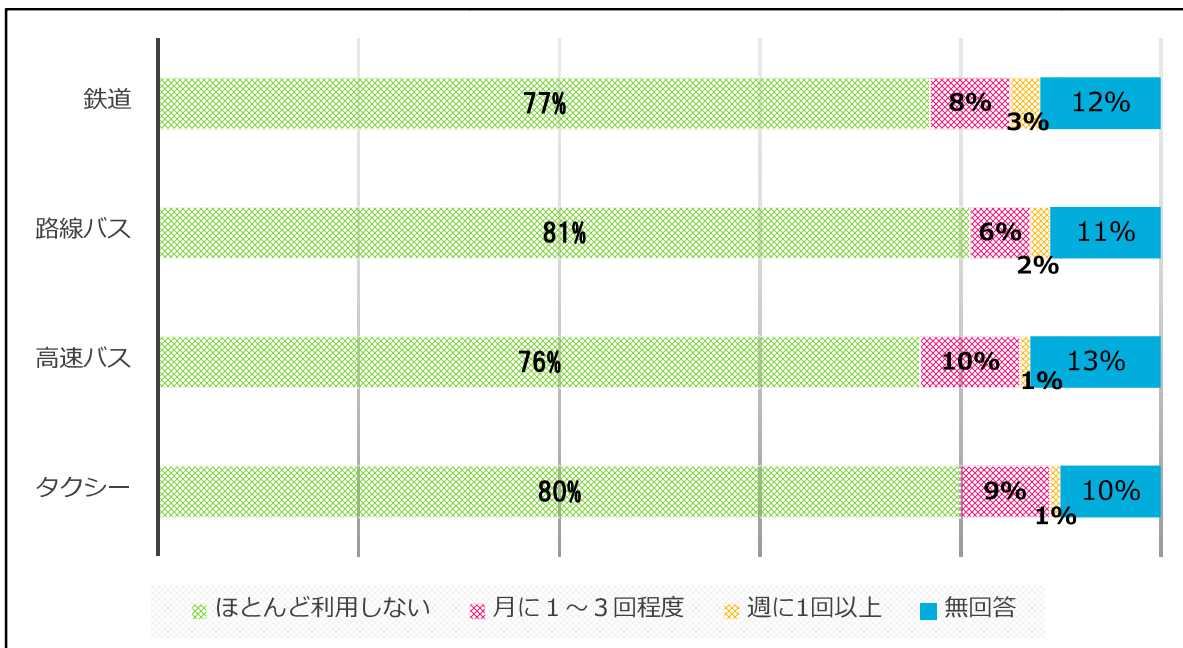
・約70%の人が日常的に自動車を運転している。

問 2-2 前問(問 2-1)で、運転していない方の主な移動手段 (n=496 人)



・自分で運転しない人の約 50%が家族等が運転する自動車を利用している。

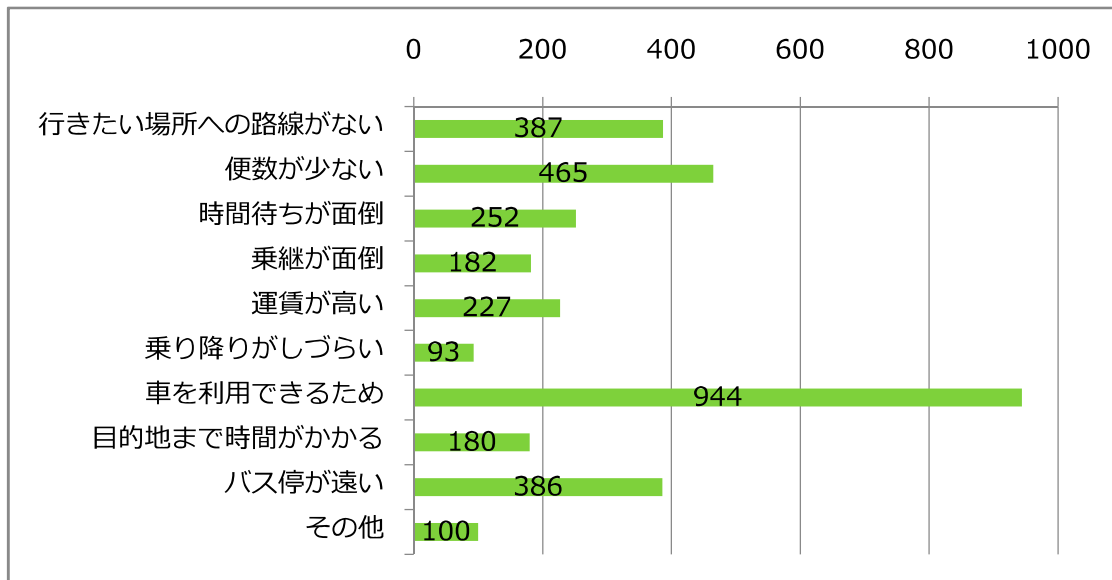
問 3-1 公共交通機関の利用頻度 (n=1,727 人)



・全体的に公共交通機関の利用頻度は少ない。

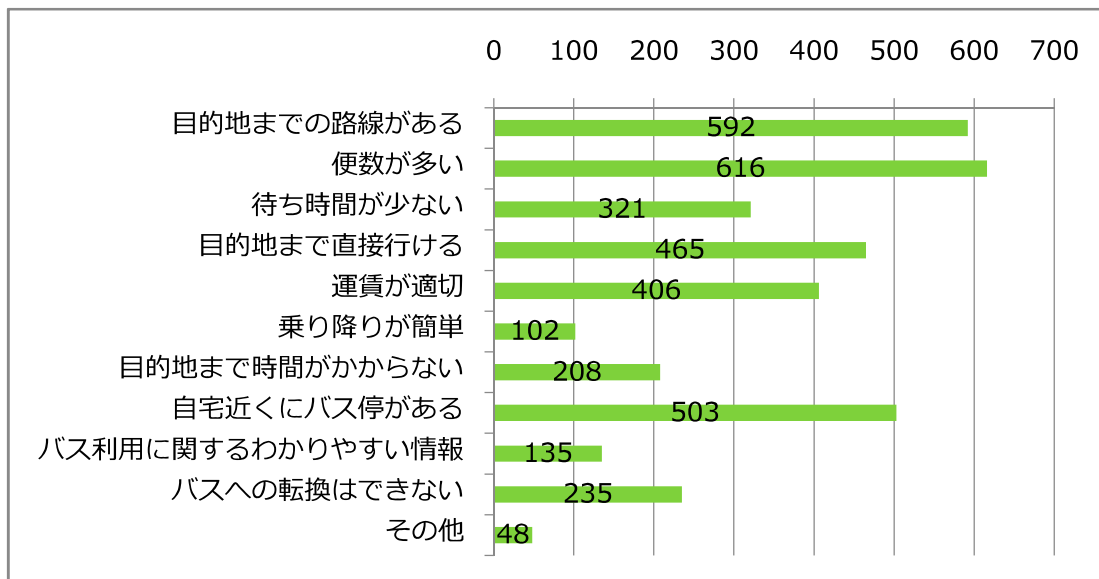
問 3-2 前問(問 3-1)②路線バスで、ほとんど利用しない、月に1～3回程度と回答された方

①路線バスをあまり利用しない理由 (複数回答あり) 単位：人



・車利用が理由として最も多い。

②自家用車等からバスへの転換条件 (複数回答あり) 単位：人



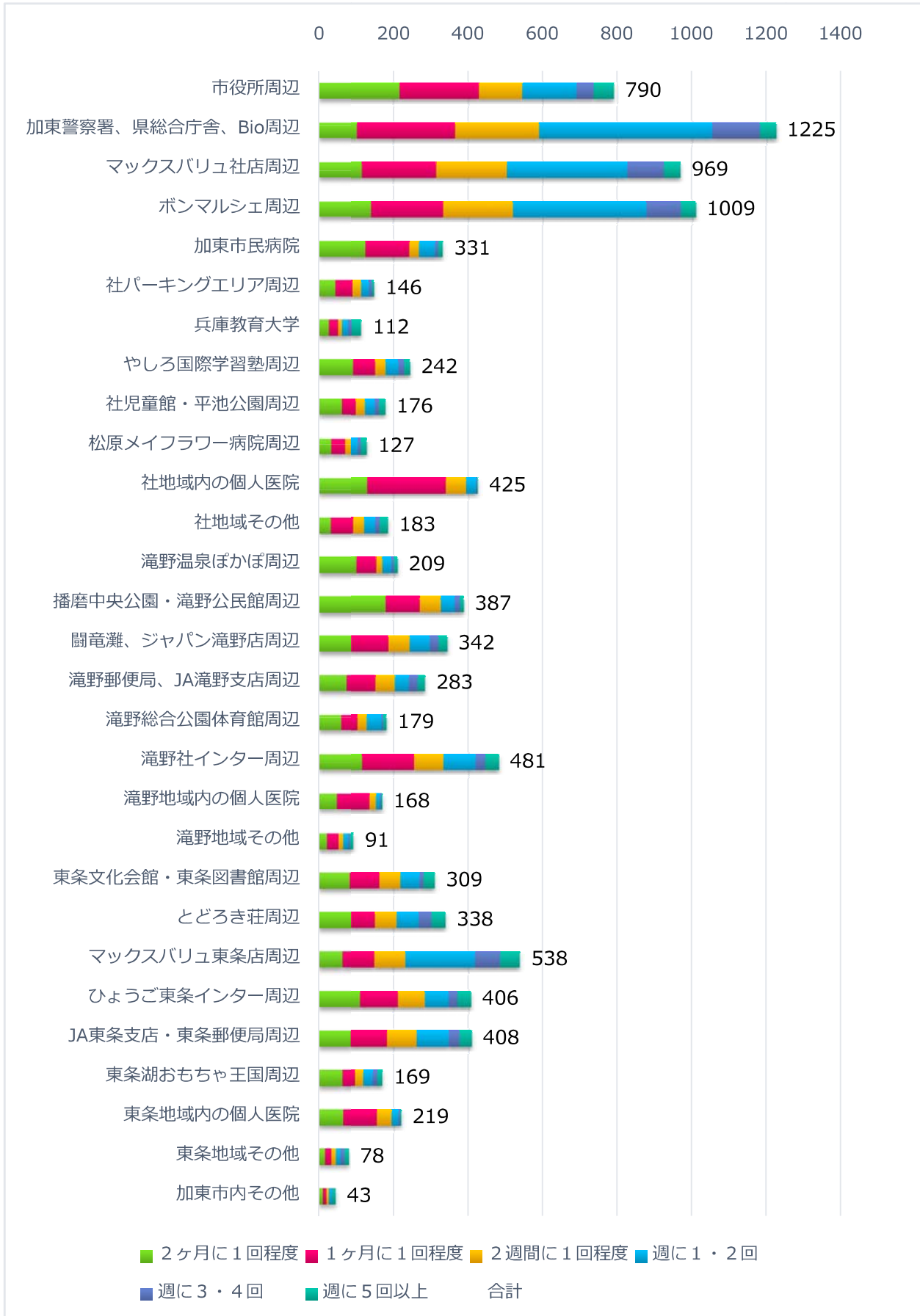
・利便性（路線・便数）への要望が多い。

問 4 希望するバスの路線について

自由記載のため集計中

問 5-1 (1) (市内訪問先・頻度)

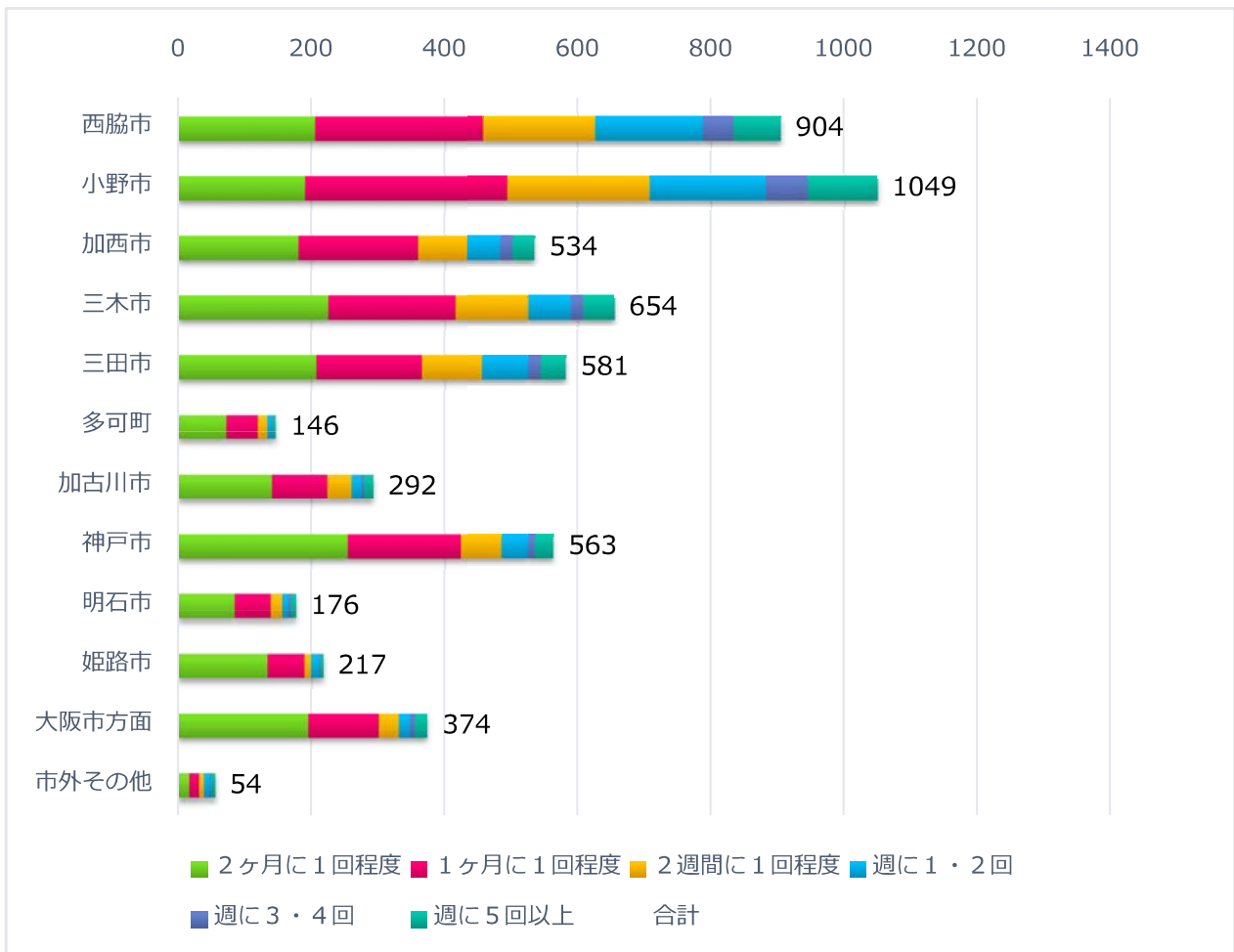
単位：人



※ (2) 交通手段、(3) 目的については集計中

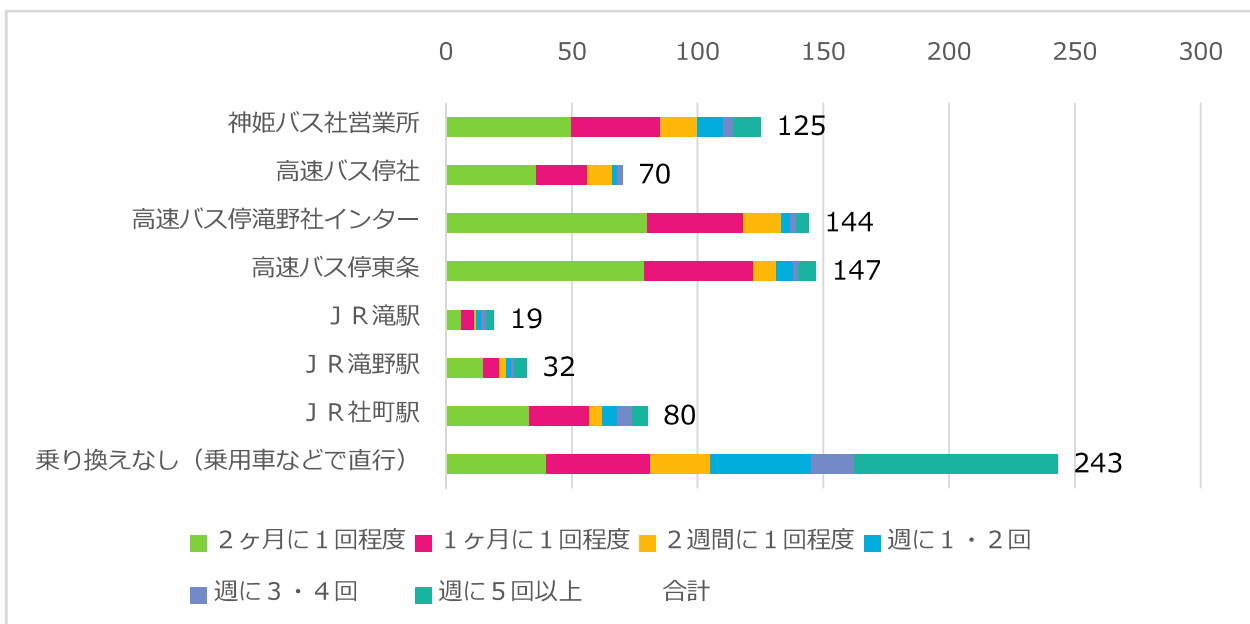
問 5-2 (市外訪問先・頻度)

単位：人



◇乗り換え場所

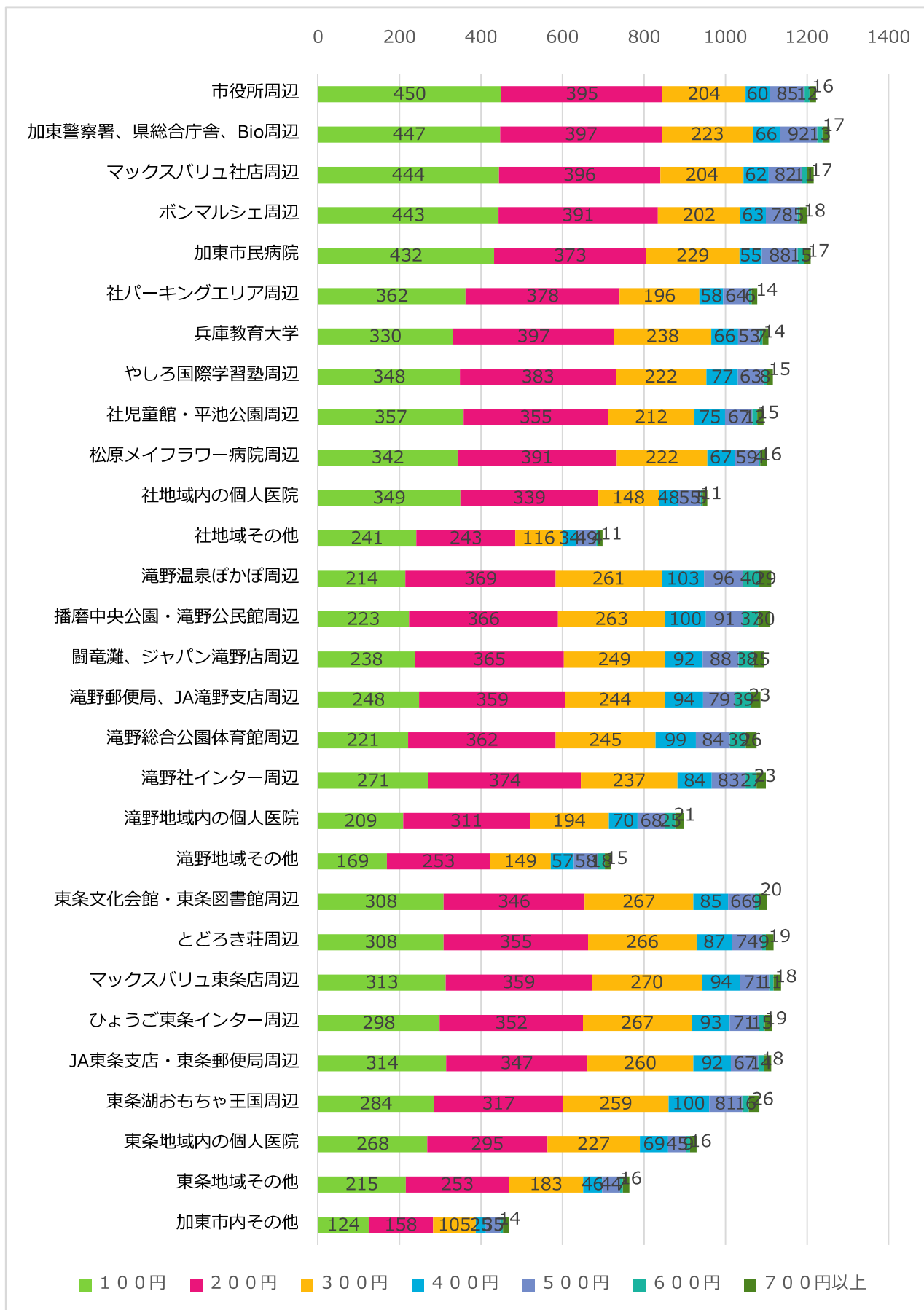
単位：人



※ (2) 交通手段、(3) 目的については集計中

問6 自宅周辺からバス等で行く場合に支払える運賃について

単位：人



加東市民の交通行動に関するアンケート記入票

●ご記入にあたってのお願い●

1 ご回答は、あて名のご本人にお願いします。

なお、ご高齢の方や目の不自由な方など、やむを得ない事情によって、ご本人が記入しづらい場合には、ご本人の回答を確認のうえ、同居されているご家族の方が代筆いただきますようお願いいたします。

2 ご回答は、選択肢の番号に「○」をつけてください。

設問によって、回答が「1つに○」「いくつでも○」などがあります。

3 「その他」にあてはまる場合は、お手数ですが、() 内にその内容を具体的に
ご記入ください。

4 設問によっては、ご回答いただく必要がない場合があります。

5 返信用封筒には、住所・名前をご記入いただく必要はありません。

問1. あなたご自身のことについてお伺いします。

問1-1 年齢はおいくつですか？(1つに○)

- 1) 19歳以下 2) 20歳代 3) 30歳代 4) 40歳代 5) 50歳代 6) 60歳代
7) 70歳代 8) 80歳以上

問1-2 性別は？(1つに○)

- 1) 男性 2) 女性

問1-3 職業等をお答えください。(1つに○)

- 1) 農業 2) 自営業 3) 会社員 4) 公務員 5) パート・アルバイト
6) 大学生 7) 高校生 8) 主婦 9) 無職 10) その他()

問1-4 あなたを含め、あなたの世帯人数は何人ですか？(1つに○)

- 1) 1人 2) 2人 3) 3人 4) 4人 5) 5人 6) 6人 7) 7人以上

問1-5 あなたのお住まいはどこの行政区にありますか。

下表の該当する行政区に○印をつけてください。(1つに○)

地域	小学校区	行政区(1つに○)
社	社小学校区	社1区・社2区・社3区・社4区・社5区・ひろのが丘・藤田南・嬉野台団地・兵庫教育大学職員宿舎・山国・松尾・出水・田中・鳥居・貝原・野村・西垂水・窪田・家原・上中・県住上中団地・梶原・県住梶原団地・喜田
	福田小学校区	沢部・沢部雇用促進住宅・福吉・上田・大門・西古瀬・中古瀬・東古瀬・屋度・東実
	米田小学校区	畑・廻淵・池之内・湖翠苑・上久米・下久米・久米・兵庫教育大学学生宿舎
	三草小学校区	上三草・サンコーポラス三草・下三草・木梨・藤田・山口・馬瀬・牧野・吉馬・やしろ台
	鴨川小学校区	上鴨川・下鴨川・平木
滝野	滝野東小学校区	光明寺・上滝野・下滝野・新町・北野・穂積・稲尾・曾我・多井田・滝野団地
	滝野南小学校区	河高・高岡・桜台
東条	東条東小学校区	天神・掬鹿谷・黒谷・古家・常田・秋津台・西戸・少分谷・貞守・長井・長谷・黒石・永福台・横谷・森・南山
	東条西小学校区	岡本・岩屋・森尾・新定・吉井・小沢・栄枝・厚利・松沢・東垂水・大畑・蔵谷・藪・依藤野・嬉野東

問2. あなたの日常の移動手段についてお伺いします。

問2-1 あなたは日常的に自動車を運転していますか？(1つに○)

- 1) 運転している 2) 免許はあるが運転していない 3) 免許を持っていない

問2-2 前問(問2-1)で、2) または 3)と回答された方にお伺いします。

外出の際に使う主な移動手段は何ですか？(1つに○)

- 1) 自動車(家族等が運転) 2) 原付・オートバイ 3) 自転車(電動含む)
 4) 徒歩 5) 鉄道 6) バス
 7) タクシー 8) その他()

問 3. 公共交通機関の利用状況についてお伺いします。

※公共交通機関：不特定多数の人が利用する交通手段のことで、鉄道・バス・タクシー・飛行機・船舶などをいいます。

問 3-1 次の公共交通機関の利用頻度を教えてください。(いくつでも○)

- | | | | |
|-------|-------------|------------|----------|
| ①鉄道 | 1)ほとんど利用しない | 2)月に1～3回程度 | 3)週に1回以上 |
| ②路線バス | 1)ほとんど利用しない | 2)月に1～3回程度 | 3)週に1回以上 |
| ③高速バス | 1)ほとんど利用しない | 2)月に1～3回程度 | 3)週に1回以上 |
| ④タクシー | 1)ほとんど利用しない | 2)月に1～3回程度 | 3)週に1回以上 |

問 3-2 前問(問 3-1)②路線バスで、1) または 2)と回答された方にお伺いします。

①路線バスをあまり利用しない理由は？(いくつでも○)

- | | | |
|------------------|----------------|--------------|
| 1) 行きたい場所への路線がない | 2) 便数が少ない | 3) 時間待ちが面倒 |
| 4) 乗継が面倒 | 5) 運賃が高い | 6) 乗り降りがしづらい |
| 7) 車を利用できるため | 8) 目的地まで時間がかかる | |
| 9) バス停が遠い | 10) その他 () | |

② どのようなバスであれば自家用車などから転換できますか？(いくつでも○)

- | | | |
|---------------------|-----------------|-------------|
| 1) 目的地までの路線がある | 2) 便数が多い | 3) 待ち時間が少ない |
| 4) 目的地まで直接行ける | 5) 運賃が適切 | 6) 乗り降りが簡単 |
| 7) 目的地まで時間がかからない | 8) 自宅近くにバス停がある | |
| 9) バス利用に関するわかりやすい情報 | 10) バスへの転換はできない | |
| 11) その他 () | | |

問 4. 新たなバス路線についてお伺いします。

問 4-1 あなたのお住まいの近くから新たなバス路線を設けるとしたら、どこまでの路線がほしいですか？(バスを利用して行きたい場所)

- 1) 特にほしい路線はない。
- 2) 次の場所へ行く路線がほしい。(最大2つまで記入してください)
 - ア 自宅近くから () に行く路線
 - イ 自宅近くから () に行く路線

問 4-2 前問(問 4-1)で、2)と回答された方にお伺いします。

上記の路線に乗るとしたらいくらぐらいの運賃が適切ですか？

- | | |
|---------|---------|
| ア () 円 | イ () 円 |
|---------|---------|

問5-1 あなたの普段の加東市内での交通行動についてお伺いします。

加東市内		(1) あなたは、下表の各場所や地域にどのくらいの頻度で行きますか？ 行き先ごとにお答えください。							
		1 ほとんど 行かない	2 2ヶ月に 1回程度	3 1ヶ月に 1回程度	4 2週間に 1回程度	5 週に1・2回	6 週に3・4回	7 週に5回以上	
※「ほとんど行かない」場所については、次の(2)、(3)の問いに記入の必要はありません。									
◇記入例		1	2	3	4	5	6	7	
社地域	市役所周辺	1	2	3	4	5	6	7	
	加東警察署・県総合庁舎・ やしるショッピングパークBio周辺	1	2	3	4	5	6	7	
	マックスバリュ社店周辺	1	2	3	4	5	6	7	
	ボンマルシェ周辺	1	2	3	4	5	6	7	
	加東市民病院	1	2	3	4	5	6	7	
	社パーキングエリア周辺	1	2	3	4	5	6	7	
	兵庫教育大学	1	2	3	4	5	6	7	
	やしる国際学習塾周辺	1	2	3	4	5	6	7	
	社児童館・平池公園周辺	1	2	3	4	5	6	7	
	松原メイフラワー病院周辺	1	2	3	4	5	6	7	
	社地域内の個人医院 ()	1	2	3	4	5	6	7	
	社地域その他 ()	1	2	3	4	5	6	7	
	滝野地域	滝野温泉ぼかぼ周辺	1	2	3	4	5	6	7
		播磨中央公園・滝野公民館・滝野 図書館・滝野文化会館	1	2	3	4	5	6	7
闘竜灘、ジャパン滝野店周辺		1	2	3	4	5	6	7	
滝野郵便局、JA滝野支店周 辺		1	2	3	4	5	6	7	
滝野総合公園体育館(スカイ ピア)周辺		1	2	3	4	5	6	7	
滝野社インター周辺		1	2	3	4	5	6	7	
滝野地域内の個人医院 ()		1	2	3	4	5	6	7	
滝野地域その他 ()		1	2	3	4	5	6	7	
東条地域	東条文化会館・東条図書館周 辺	1	2	3	4	5	6	7	
	とどろき荘周辺	1	2	3	4	5	6	7	
	マックスバリュ東条店周辺	1	2	3	4	5	6	7	
	ひょうご東条インター周辺	1	2	3	4	5	6	7	
	JA東条支店・東条郵便局周辺	1	2	3	4	5	6	7	
	東条湖おもちゃ王国周辺	1	2	3	4	5	6	7	
	東条地域内の個人医院 ()	1	2	3	4	5	6	7	
	東条地域その他 ()	1	2	3	4	5	6	7	
市内その他 ()	1	2	3	4	5	6	7		

(2) 行った場所ごとに、その時に利用した主な交通手段をお答えください(1つに○)								
1 徒歩	2 自転車 (電動含む)	3 原付・オ ートバイ	4 自家用車 (自分が運 転)	5 自家用車 (乗せてもら う)	6 バス	7 鉄道	8 タクシー	9 その他()
1	2	3	4	5	6	7	8	9
1	2	3	4	5	6	7	8	9
1	2	3	4	5	6	7	8	9
1	2	3	4	5	6	7	8	9
1	2	3	4	5	6	7	8	9
1	2	3	4	5	6	7	8	9
1	2	3	4	5	6	7	8	9
1	2	3	4	5	6	7	8	9
1	2	3	4	5	6	7	8	9
1	2	3	4	5	6	7	8	9
1	2	3	4	5	6	7	8	9
1	2	3	4	5	6	7	8	9
1	2	3	4	5	6	7	8	9
1	2	3	4	5	6	7	8	9
1	2	3	4	5	6	7	8	9
1	2	3	4	5	6	7	8	9
1	2	3	4	5	6	7	8	9
1	2	3	4	5	6	7	8	9
1	2	3	4	5	6	7	8	9
1	2	3	4	5	6	7	8	9
1	2	3	4	5	6	7	8	9
1	2	3	4	5	6	7	8	9
1	2	3	4	5	6	7	8	9
1	2	3	4	5	6	7	8	9
1	2	3	4	5	6	7	8	9

(3) 行った場所ごとに、その目的をお答えください。(いくつでも○)

加東市内		1	2	3	4	5	6	7	8	9	10	11	
		通勤・仕事	通学	通院	通勤時の送迎	通学・通園時の送迎	通院時の送迎	日常的な買い物	週末の買い物	郵便局・銀行・市役所等での手続き	レジャー・余暇・飲食	その他()	
◇記入例		1	2	③	4	5	6	⑦	8	9	10	11	
加東市内	社地域	市役所周辺	1	2	3	4	5	6	7	8	9	10	11
	加東警察署・県総合庁舎・やしろショッピングパークBio周辺	1	2	3	4	5	6	7	8	9	10	11	
	マックスバリュ社店周辺	1	2	3	4	5	6	7	8	9	10	11	
	ボンマルシェ周辺	1	2	3	4	5	6	7	8	9	10	11	
	加東市民病院	1	2	3	4	5	6	7	8	9	10	11	
	社パーキングエリア周辺	1	2	3	4	5	6	7	8	9	10	11	
	兵庫教育大学	1	2	3	4	5	6	7	8	9	10	11	
	やしろ国際学習塾周辺	1	2	3	4	5	6	7	8	9	10	11	
	社児童館・平池公園周辺	1	2	3	4	5	6	7	8	9	10	11	
	松原メイフラワー病院周辺	1	2	3	4	5	6	7	8	9	10	11	
	社地域内の個人医院()	1	2	3	4	5	6	7	8	9	10	11	
	社地域その他()	1	2	3	4	5	6	7	8	9	10	11	
	滝野地域	滝野温泉ぽかぽ周辺	1	2	3	4	5	6	7	8	9	10	11
	播磨中央公園・滝野公民館・滝野図書館・滝野文化会館	1	2	3	4	5	6	7	8	9	10	11	
	闘竜灘、ジャパントクワ店周辺	1	2	3	4	5	6	7	8	9	10	11	
	滝野郵便局、JA滝野支店周辺	1	2	3	4	5	6	7	8	9	10	11	
	滝野総合公園体育館(スカイピア)周辺	1	2	3	4	5	6	7	8	9	10	11	
	滝野社インター周辺	1	2	3	4	5	6	7	8	9	10	11	
	滝野地域内の個人医院()	1	2	3	4	5	6	7	8	9	10	11	
	滝野地域その他()	1	2	3	4	5	6	7	8	9	10	11	
	東条地域	東条文化会館・東条図書館周辺	1	2	3	4	5	6	7	8	9	10	11
	とどろき荘周辺	1	2	3	4	5	6	7	8	9	10	11	
	マックスバリュ東条店周辺	1	2	3	4	5	6	7	8	9	10	11	
	ひょうご東条インター周辺	1	2	3	4	5	6	7	8	9	10	11	
	JA東条支店・東条郵便局周辺	1	2	3	4	5	6	7	8	9	10	11	
	東条湖おもちゃ王国周辺	1	2	3	4	5	6	7	8	9	10	11	
	東条地域内の個人医院()	1	2	3	4	5	6	7	8	9	10	11	
	東条地域その他()	1	2	3	4	5	6	7	8	9	10	11	
	市内その他()	1	2	3	4	5	6	7	8	9	10	11	

問5-2 あなたの普段の加東市外への交通行動についてお伺いします。

加東市外		(1) あなたは、下表の各場所や地域にどのくらいの頻度で行きますか？ 行き先ごとにお答えください。							
		1 ほとんど 行かない	2 2ヶ月に 1回程度	3 1ヶ月に 1回程度	4 2週間に 1回程度	5 週に1・2 回	6 週に3・4 回	7 週に5回 以上	
※「ほとんど行かない」場所については、次の(2)、(3)の問いに記入の必要はありません。									
◇記入例		1	2	3	4	5	6	7	
加東市外・乗り換え場所も記入してください	隣接市町等	西脇市	1	2	3	4	5	6	7
		小野市	1	2	3	4	5	6	7
		加西市	1	2	3	4	5	6	7
		三木市	1	2	3	4	5	6	7
		三田市	1	2	3	4	5	6	7
		多可町	1	2	3	4	5	6	7
	周辺都市	加古川市	1	2	3	4	5	6	7
		神戸市	1	2	3	4	5	6	7
		明石市	1	2	3	4	5	6	7
		姫路市	1	2	3	4	5	6	7
		大阪市方面	1	2	3	4	5	6	7
	市外その他()		1	2	3	4	5	6	7
	乗換え場所	神姫バス社営業所	1	2	3	4	5	6	7
		高速バス停社	1	2	3	4	5	6	7
		高速バス停滝野社インター	1	2	3	4	5	6	7
高速バス停東条		1	2	3	4	5	6	7	
J R滝駅		1	2	3	4	5	6	7	
J R滝野駅		1	2	3	4	5	6	7	
J R社町駅		1	2	3	4	5	6	7	
乗換えなし(乗用車などで直行)		1	2	3	4	5	6	7	

(2) 行った場所ごとに、その時に利用した主な交通機関をお答えください(1つに○)								
1 徒歩	2 自転車 (電動含む)	3 原付・オートバイ	4 (自家用車 自分が運転)	5 (自家用車 乗せてもらう)	6 バス	7 鉄道	8 タクシー	9 その他()
1	2	3	4	5	6	7	8	9
1	2	3	4	5	6	7	8	9
1	2	3	4	5	6	7	8	9
1	2	3	4	5	6	7	8	9
1	2	3	4	5	6	7	8	9
1	2	3	4	5	6	7	8	9
1	2	3	4	5	6	7	8	9
1	2	3	4	5	6	7	8	9
1	2	3	4	5	6	7	8	9
1	2	3	4	5	6	7	8	9
1	2	3	4	5	6	7	8	9
1	2	3	4	5	6	7	8	9
1	2	3	4	5	6	7	8	9
1	2	3	4	5	6	7	8	9
1	2	3	4	5	6	7	8	9
1	2	3	4	5	6	7	8	9
1	2	3	4	5	6	7	8	9
1	2	3	4	5	6	7	8	9
1	2	3	4	5	6	7	8	9

(3) 行った場所ごとにその目的をお答えください。(いくつでも○)

加東市外		1	2	3	4	5	6	7	8	9	10	11	
		通勤・仕事	通学	通院	通勤時の送迎	通学・通園時の送迎	通院時の送迎	日常的な買い物	週末の買い物	郵便局・銀行・市役所等での手続き	レジャー・余暇・飲食	その他()	
◇記入例		1	2	③	4	5	6	⑦	8	9	10	11	
加東市外・乗り換え場所も記入してください	隣接市町等	西脇市	1	2	3	4	5	6	7	8	9	10	11
		小野市	1	2	3	4	5	6	7	8	9	10	11
		加西市	1	2	3	4	5	6	7	8	9	10	11
		三木市	1	2	3	4	5	6	7	8	9	10	11
		三田市	1	2	3	4	5	6	7	8	9	10	11
		多可町	1	2	3	4	5	6	7	8	9	10	11
	周辺都市	加古川市	1	2	3	4	5	6	7	8	9	10	11
		神戸市	1	2	3	4	5	6	7	8	9	10	11
		明石市	1	2	3	4	5	6	7	8	9	10	11
		姫路市	1	2	3	4	5	6	7	8	9	10	11
		大阪市方面	1	2	3	4	5	6	7	8	9	10	11
	市外その他()	1	2	3	4	5	6	7	8	9	10	11	
	乗換え場所	神姫バス社営業所	1	2	3	4	5	6	7	8	9	10	11
		高速バス停社	1	2	3	4	5	6	7	8	9	10	11
		高速バス停滝野社インター	1	2	3	4	5	6	7	8	9	10	11
		高速バス停東条	1	2	3	4	5	6	7	8	9	10	11
		J R 滝駅	1	2	3	4	5	6	7	8	9	10	11
J R 滝野駅		1	2	3	4	5	6	7	8	9	10	11	
J R 社町駅		1	2	3	4	5	6	7	8	9	10	11	
乗換えなし(乗用車などで直行)		1	2	3	4	5	6	7	8	9	10	11	

問6 あなたのご自宅周辺から、次の場所へバス等で行くとしたら、最大どのくらいの運賃を支払えますか？

		1	2	3	4	5	6	7
		100円	200円	300円	400円	500円	600円	700円以上
社 地 域	市役所周辺	1	2	3	4	5	6	7
	加東警察署・県総合庁舎・やしろショッピングパークBio周辺	1	2	3	4	5	6	7
	マックスバリュ社店周辺	1	2	3	4	5	6	7
	ボンマルシェ周辺	1	2	3	4	5	6	7
	加東市民病院	1	2	3	4	5	6	7
	社パーキングエリア周辺	1	2	3	4	5	6	7
	兵庫教育大学	1	2	3	4	5	6	7
	やしろ国際学習塾周辺	1	2	3	4	5	6	7
	社児童館・平池公園周辺	1	2	3	4	5	6	7
	松原メイフラワー病院周辺	1	2	3	4	5	6	7
	社地域内の個人医院（ ）	1	2	3	4	5	6	7
	社地域その他（ ）	1	2	3	4	5	6	7
加 東 市 内 滝 野 地 域	滝野温泉ぼかぼ周辺	1	2	3	4	5	6	7
	播磨中央公園・滝野公民館・滝野図書館・滝野文化会館	1	2	3	4	5	6	7
	闘竜灘、ジャパン滝野店周辺	1	2	3	4	5	6	7
	滝野郵便局、JA滝野支店周辺	1	2	3	4	5	6	7
	滝野総合公園体育館（スカイピア）周辺	1	2	3	4	5	6	7
	滝野社インター周辺	1	2	3	4	5	6	7
	滝野地域内の個人医院（ ）	1	2	3	4	5	6	7
滝野地域その他（ ）	1	2	3	4	5	6	7	
東 条 地 域	東条文化会館・東条図書館周辺	1	2	3	4	5	6	7
	とどろき荘周辺	1	2	3	4	5	6	7
	マックスバリュ東条店周辺	1	2	3	4	5	6	7
	ひょうご東条インター周辺	1	2	3	4	5	6	7
	JA東条支店・東条郵便局周辺	1	2	3	4	5	6	7
	東条湖おもちゃ王国周辺	1	2	3	4	5	6	7
	東条地域内の個人医院（ ）	1	2	3	4	5	6	7
	東条地域その他（ ）	1	2	3	4	5	6	7
市内その他（ ）	1	2	3	4	5	6	7	

加東市の公共交通について、ご自由に意見をお書きください。

お疲れさまでした。ご協力ありがとうございました。